

Пояснительная записка

О видах хозяйственной деятельности ООО «КАН АВТО-6» за 2022 год.

Раздел 1. Общие сведения о деятельности фирмы

1.1 Общество зарегистрировано Государственной регистрационной палатой при Межрайонной инспекции Федеральной налоговой службы №18 по РТ г., свидетельство №6712802, внесено в ЕГРЮЛ Межрайонной инспекцией ФНС РФ №18 по РТ 30.01.2013 г. за основным государственным регистрационным номером 1131690006117.

Юридический адрес: 420094, Республика Татарстан, г. Казань, ул. Короленко д.58, корпус 10, помещение 13.

Уставный капитал общества составляет 10 000 000 рублей.

Участниками являются:

Колесов А.Н. – 80%; ООО «КАРС ГРУПП» - 20%

Организация ООО «КАН АВТО-6» состоит из следующих отделов и служб:

- отдел продаж - 17 чел.
- отдел закупок – 6 чел.
- администрация 6 чел.
- Отдел дополнительного оборудования– 11 чел.
- Сервисный центр – 62 чел.

1.2. ООО «КАН АВТО-6» в 2022 г. осуществляло продажу в розницу автомобили марки RENAULT, а также автомобили с пробегом. Розничная торговля автомобилями является основным видом деятельности, его доля в выручке фирмы за 2022 год составила 84,63%.

Структура продаж ООО «КАН АВТО-6» представлена в таблице

Выручка от реализации:	За 2022г. (тыс. руб) (БЕЗ НДС)	Доля (%)
Автомобилей	1 500 560,56	84,63
Гарантийное обслуживание	13 010 ,89	0,73
Аренда	3 663,5	0,21
Сервисные услуги	255 734,75	14,43
Итого	1 772 969,7	100

Затраты на реализацию продукции в 2022 году, рублей:

- амортизация основных средств – 7 105 тыс. руб.;
- фонд оплаты труда, страховые взносы – 134 164 тыс. руб.;
- Аренда – 36 746 тыс. руб.;
- Коммунальные платежи 12 519 тыс. руб.
- прочие расходы – 144 305 тыс. руб.

Основную долю внереализационных доходов в 2022 году составили премии от дистрибьютора согласно дилерскому договору (40 416 тыс. руб.-80%)

Внереализационные расходы:

- Проценты по кредитам и займам – 28 820 тыс. руб.;
- Расчетно-кассовое обслуживание – 3 861 тыс. руб.

Основным поставщиком автомобилей, запасных частей и дополнительного оборудования в 2022г был ЗАО «РЕНО РОССИЯ».

Раздел 2. Содержание учетной политики:

2.1 ООО «КАН АВТО-6» торгует новыми и поддержанными автомобилями. Учет ведется по покупным ценам с использованием счета 41 «Товары» (41.01 – новые автомобили, 41.03-автомобили с пробегом).

2.2 Последствия изменений учетной политики в связи с началом применения ФСБУ 6 отражены в соответствии с п. 49 ФСБУ 6. С 2022 года в составе основных средств учитываются активы, удовлетворяющие критериям признания и стоимостью более 100 000 рублей. Срок полезного использования объекта основных средств определяется исходя из ожидаемого периода эксплуатации с учетом производительности или мощности, нормативных, договорных и других ограничений эксплуатации, намерений руководства организации в отношении использования объекта.

Переход на ФСБУ 6 был произведен упрощенным ретроспективным методом. Балансовая стоимость объектов, которые в соответствии с ранее применявшейся учетной политикой учитывались в составе основных средств, но в соответствии с настоящим Стандартом таковыми не являются, списаны в порядке единовременной корректировки на нераспределенную прибыль, в размере 2 863 тыс. руб.

Раздел 3. Информация об отдельных активах и обязательствах

3.1. В составе основных средств отражены транспортные средства, офисное оборудование, производственные инструменты и оборудование. Все они находятся в эксплуатации. Имущество, учтенное в качестве вложения во внеоборотные активы в отчетности за 2022 год, отсутствует.

3.2 ООО «КАН АВТО-6» на 31 декабря 2022 года имеет долгосрочные заемные средства на сумму 292 608 тыс. рублей.

Генеральный директор



Славновская Н.А.

**Корректировка данных отчетного налогового периода
в связи с изменениями учетной политики**

Наименование показателя	Код строки	Сумма до корректировки	Корректировка	Сумма после корректировки
На 31 декабря 2021 г.				
АКТИВ				
I. ВНЕОБОРОТНЫЕ АКТИВЫ				
Основные средства	1150	28 024	(3 579)	24 445
Итого по разделу I	1100	28 024	(3 579)	24 445
БАЛАНС	1600	821 968	(3 579)	818 389
ПАССИВ				
III. КАПИТАЛ И РЕЗЕРВЫ				
Нераспределенная прибыль (непокрытый убыток)	1370	114 684	(2 863)	111 820
Итого по разделу III	1300	124 684	(2 863)	121 820
IV. ДОЛГОСРОЧНЫЕ ОБЯЗАТЕЛЬСТВА				
Отложенные налоговые обязательства	1420	716	(716)	-
Итого по разделу IV	1400	183 072	(716)	182 356
БАЛАНС	1700	821 968	(3 579)	818 389

Расчет стоимости чистых активов

Общество с ограниченной ответственностью "КАН АВТО-6"

(наименование организации)

Наименование показателя	Код строки бухгалтерского баланса	На 31 декабря 2022 г.	На 31 декабря 2021 г.	На 31 декабря 2020 г.
Активы				
Нематериальные активы	1110	-	-	-
Результаты исследований и разработок	1120	-	-	-
Нематериальные поисковые активы	1130	-	-	-
Материальные поисковые активы	1140	-	-	-
Основные средства	1150	18 015	24 445	40 280
Доходные вложения в материальные ценности	1160	-	-	-
Финансовые вложения долгосрочные	1170	-	-	-
Отложенные налоговые активы	1180	-	-	74
Прочие внеоборотные активы	1190	-	-	-
Запасы	1210	210 634	573 255	316 909
Налог на добавленную стоимость по приобретенным ценностям	1220	-	17 105	16 884
Дебиторская задолженность*	1230	266 100	174 779	63 381
Финансовые вложения краткосрочные	1240	-	-	64 100
Денежные средства и денежные эквиваленты	1250	21 531	28 057	19 124
Прочие оборотные активы	1260	400	748	806
ИТОГО активы	-	516 680	818 389	521 558
Пассивы				
Заемные средства долгосрочные	1410	292 608	182 356	155 218
Отложенные налоговые обязательства	1420	-	-	1 348
Оценочные обязательства долгосрочные	1430	-	-	-
Прочие обязательства долгосрочные	1450	-	-	2 806
Заемные средства краткосрочные	1510	1 859	1 354	1 072
Кредиторская задолженность	1520	82 555	512 858	303 068
Доходы будущих периодов **	1530	-	-	-
Оценочные обязательства краткосрочные	1540	-	-	-
Прочие обязательства краткосрочные	1550	-	-	-
ИТОГО пассивы	-	377 021	696 568	463 513
Стоимость чистых активов	-	139 659	121 820	58 045

* - За исключением задолженности участников (учредителей) по взносам в уставный капитал.

** - За исключением целевого финансирования и доходов будущих периодов, признанных организацией в связи с получением государственной помощи, а также в связи с безвозмездным получением имущества.

**Пояснения к бухгалтерскому балансу
и отчету о финансовых результатах (тыс. руб.)**

**1. Нематериальные активы и расходы на научно-исследовательские, опытно-конструкторские и технологические работы (НИОКР)
1.1. Наличие и движение нематериальных активов**


Наименование показателя	Код	Период	На начало года		Изменения за период						На конец периода		
			первоначальная стоимость	накопленная амортизация и убытки от обесценения	Поступило	Выбыло		Убыток от обесценения	Переоценка		первоначальная стоимость	накопленная амортизация и убытки от обесценения	
						первоначальная стоимость	накопленная амортизация и убытки от обесценения		Первоначальная стоимость	Накопленная амортизация			
Нематериальные активы - всего	5100	за 2022г.	-	-	-	-	-	-	-	-	-	-	-
	5110	за 2021г.	-	-	-	-	-	-	-	-	-	-	-
в том числе:	5101	за 2022г.	-	-	-	-	-	-	-	-	-	-	-
	5111	за 2021г.	-	-	-	-	-	-	-	-	-	-	-

1.2. Первоначальная стоимость нематериальных активов, созданных самой организацией

Наименование показателя	Код	На 31 декабря 2022 г.		На 31 декабря 2021 г.	
		5120	5121	5120	5121
Всего		-	-	-	-
в том числе:		-	-	-	-

1.5. Незаконченные и неоформленные НИОКР и незаконченные операции по приобретению нематериальных активов

Наименование показателя	Код	Период	На начало года	Изменения за период			На конец периода
				затраты за период	списано затрат как не давших положительного результата	принято к учету в качестве нематериальных активов или НИОКР	
Затраты по незаконченным исследованиям и разработкам - всего	5160	за 2022г.	-	-	-	-	
	5170	за 2021г.	-	-	-	-	
в том числе:							
незаконченные операции по приобретению нематериальных активов - всего	5161	за 2022г.	-	-	-	-	
	5171	за 2021г.	-	-	-	-	
в том числе:	5180	за 2022г.	-	-	-	-	
	5190	за 2021г.	-	-	-	-	
	5181	за 2022г.	-	-	-	-	
	5191	за 2021г.	-	-	-	-	



Руководитель

Славновская Наталья
Алексеевна

(расшифровка подписи)

27 января 2023 г.

2.2. Незавершенные капитальные вложения


Наименование показателя	Код	Период	На начало года	Изменения за период			На конец периода
				затраты за период	списано	принято к учету в качестве основных средств или увеличена стоимость	
Незавершенное строительство и незаконченные операции по приобретению, модернизации и т.п. основных средств - всего	5240	за 2022г.	-	675	-	(675)	-
	5250	за 2021г.	-	682	-	(682)	-
в том числе:	5241	за 2022г.	-	105	-	(105)	-
	5251	за 2021г.	-	-	-	-	-
Шинномонтажный станок СИВИК	5242	за 2022г.	-	390	-	(390)	-
	5252	за 2021г.	-	-	-	-	-
Полотно воротное секционное Doorhan 3500*3000 со встроенной капиткой	5243	за 2022г.	-	180	-	(180)	-
	5253	за 2021г.	-	-	-	-	-
Смартфон Apple iPhone 13 Pro	5244	за 2022г.	-	-	-	-	-
	5254	за 2021г.	-	274	-	(274)	-
Аппарат в/давления 900 л/ч, 200 бар, (в сборе с рамой, шлангами, распылителями)	5245	за 2022г.	-	-	-	-	-
	5255	за 2021г.	-	74	-	(74)	-
Контейнер 20фугов б/у (Стандартный) ОТ	5246	за 2022г.	-	-	-	-	-
	5256	за 2021г.	-	167	-	(167)	-
Контейнер 20фугов б/у (Стандартный) Восстани	5247	за 2022г.	-	-	-	-	-
	5257	за 2021г.	-	167	-	(167)	-

2.3. Изменение стоимости основных средств в результате достройки, дооборудования, реконструкции и частичной ликвидации

Наименование показателя	Код	
	за 2022г.	за 2021г.
Увеличение стоимости объектов основных средств в результате достройки, дооборудования, реконструкции - всего	5260	-
	5261	-
в том числе:	5270	-
	5271	-
Уменьшение стоимости объектов основных средств в результате частичной ликвидации - всего:	-	-
	-	-
в том числе:	-	-

2.4. Иное использование основных средств

Наименование показателя	Код	На 31 декабря 2022 г.	На 31 декабря 2021 г.	На 31 декабря 2020 г.
Переданные в аренду основные средства, числящиеся на балансе	5280	-	-	-
Переданные в аренду основные средства, числящиеся за балансом	5281	-	-	-
Полученные в аренду основные средства, числящиеся на балансе	5282	-	-	-
Полученные в аренду основные средства, числящиеся за балансом	5283	427 051	323 451	323 451
Объекты недвижимости, принятые в эксплуатацию и фактически используемые, находящиеся в процессе государственной регистрации	5284	-	-	-
Основные средства, переведенные на консервацию	5285	-	-	-
Иное использование основных средств (залог и др.)	5286	-	-	-
Балансовая стоимость неамортизируемых основных средств	5287	-	-	-
	5288	-	-	-



Руководитель
Славновская Наталья
Алексеевна
(подпись)
(расшифровка подписи)

27 января 2023 г.

3.2. Иное использование финансовых вложений

Наименование показателя	Код	На 31 декабря 2022 г.	На 31 декабря 2021 г.	На 31 декабря 2020 г.
Финансовые вложения, находящиеся в залоге - всего	5320	-	-	-
в том числе:				
Финансовые вложения, переданные третьим лицам (кроме продажи) - всего	5321	-	-	-
в том числе:	5325	-	-	-
Иное использование финансовых вложений	5326	-	-	-
	5329	-	-	-




Руководитель

Славновская Наталья
Алексеевна
(расшифровка подписи)

27 января 2023 г.

4.2. Запасы в залоге

Наименование показателя	Код	На 31 декабря 2022 г.	На 31 декабря 2021 г.	На 31 декабря 2020 г.
Запасы, не оплаченные на отчетную дату - всего	5440	-	-	-
в том числе:				
Запасы, находящиеся в залоге по договору - всего	5441	-	-	-
в том числе:	5445	-	-	-
	5446	-	-	-



Славновская Наталья
Алексеевна
(расшифровка подписи)

Руководитель
(подпись)

27 января 2023 г.

5. Дебиторская и кредиторская задолженность
5.1. Наличие и движение дебиторской задолженности

Наименование показателя	Код	Период	На начало года		Изменения за период							На конец периода					
			учтенная по условиям договора	величина резерва по сомнительным долгам	поступление			выбыло				перевод из кредиторской в дебиторскую задолженность	перевод из дебиторской в кредиторскую задолженность	перевод из долгов в краткосрочную задолженность	учтенная по условиям договора	величина резерва по сомнительным долгам	
					в результате хозяйственных операций (сумма долга по сделке, операции)	причитающиеся проценты, штрафы и иные начисления	погашение	спписание на финансовый результат	восстановление резерва								
Долгосрочная дебиторская задолженность - всего	5501	за 2022г.	-	-	-	-	-	-	-	-	-	-	-	-	-	-	-
	5521	за 2021г.	-	-	-	-	-	-	-	-	-	-	-	-	-	-	-
Расчеты с покупателями и заказчиками	5502	за 2022г.	-	-	-	-	-	-	-	-	-	-	-	-	-	-	-
	5522	за 2021г.	-	-	-	-	-	-	-	-	-	-	-	-	-	-	-
Авансы выданные	5503	за 2022г.	-	-	-	-	-	-	-	-	-	-	-	-	-	-	-
	5523	за 2021г.	-	-	-	-	-	-	-	-	-	-	-	-	-	-	-
Прочая	5504	за 2022г.	-	-	-	-	-	-	-	-	-	-	-	-	-	-	-
	5524	за 2021г.	-	-	-	-	-	-	-	-	-	-	-	-	-	-	-
Краткосрочная дебиторская задолженность - всего	5505	за 2022г.	-	-	-	-	-	-	-	-	-	-	-	-	-	-	-
	5525	за 2021г.	-	-	-	-	-	-	-	-	-	-	-	-	-	-	-
в том числе:	5510	за 2022г.	174 779	-	247 956	-	-	(156 635)	-	-	-	-	-	-	-	-	266 100
	5530	за 2021г.	63 381	-	159 497	-	-	(48 099)	-	-	-	-	-	-	-	-	174 779
Расчеты с покупателями и заказчиками	5511	за 2022г.	132 346	-	82 965	-	-	(115 495)	-	-	-	-	-	-	-	-	99 817
	5531	за 2021г.	55 291	-	114 909	-	-	(37 854)	-	-	-	-	-	-	-	-	132 346
Авансы выданные	5512	за 2022г.	22 186	-	163 094	-	-	(21 850)	-	-	-	-	-	-	-	-	163 431
	5532	за 2021г.	1 802	-	20 487	-	-	(103)	-	-	-	-	-	-	-	-	22 186
Прочая	5513	за 2022г.	20 247	-	1 896	-	-	(19 290)	-	-	-	-	-	-	-	-	2 852
	5533	за 2021г.	6 288	-	24 101	-	-	(10 142)	-	-	-	-	-	-	-	-	20 247
Итого	5514	за 2022г.	-	-	-	-	-	-	-	-	-	-	-	-	-	-	-
	5534	за 2021г.	-	-	-	-	-	-	-	-	-	-	-	-	-	-	-
	5500	за 2022г.	174 779	-	247 956	-	-	(156 635)	-	-	-	-	-	X	-	-	266 100
	5520	за 2021г.	63 381	-	159 497	-	-	(48 099)	-	-	-	-	-	X	-	-	174 779

5.2. Просроченная дебиторская задолженность


Наименование показателя	Код	На 31 декабря 2022 г.		На 31 декабря 2021 г.		На 31 декабря 2020 г.	
		учтенная по условиям договора	балансовая стоимость	учтенная по условиям договора	балансовая стоимость	учтенная по условиям договора	балансовая стоимость
Всего	5540	-	-	-	-	-	-
в том числе:							
расчеты с покупателями и заказчиками	5541	-	-	-	-	-	-
расчеты с поставщиками и заказчиками (в части авансовых платежей, предоплат)	5542	-	-	-	-	-	-
прочая	5543	-	-	-	-	-	-
	5544	-	-	-	-	-	-

5.3. Наличие и движение кредиторской задолженности

Наименование показателя	Код	Период	Остаток на начало года	Изменения за период						перевод из кредиторской в дебиторскую задолженность	перевод из дебиторской в кредиторскую задолженность	перевод из долго- в краткосрочную задолженность	Остаток на конец периода
				поступление			выбыло						
				в результате хозяйственных операций (сумма долга по сделке, операции)	применяющиеся проценты, штрафы и иные начисления	погашение	спливание на финансовый результат						
Долгосрочная кредиторская задолженность - всего	5551	за 2022г.	182 356	1 795 267	-	(1 685 016)	-	-	-	-	-	292 608	
	5571	за 2021г.	158 024	900 319	-	(875 987)	-	-	-	-	-	182 356	
в том числе:													
кредиты	5552	за 2022г.	66 830	77 813	-	(144 643)	-	-	-	-	-	-	
	5572	за 2021г.	-	66 830	-	-	-	-	-	-	-	-	
займы	5553	за 2022г.	115 526	1 717 454	-	(1 540 373)	-	-	-	-	-	66 830	
	5573	за 2021г.	155 218	833 489	-	(873 181)	-	-	-	-	-	292 608	
прочая	5554	за 2022г.	-	-	-	-	-	-	-	-	-	115 526	
	5574	за 2021г.	2 806	-	-	(2 806)	-	-	-	-	-	-	
	5555	за 2022г.	-	-	-	-	-	-	-	-	-	-	
	5575	за 2021г.	-	-	-	-	-	-	-	X	X	-	
Краткосрочная кредиторская задолженность - всего	5560	за 2022г.	514 212	41 526	28 833	(500 157)	-	-	-	X	X	84 414	
	5580	за 2021г.	303 068	501 473	7 904	(298 233)	-	-	-	-	-	514 212	
в том числе:													
расчеты с поставщиками и подрядчиками	5561	за 2022г.	70 277	32 131	-	(39 554)	-	-	-	-	-	62 854	
	5581	за 2021г.	290 961	60 770	100	(281 554)	-	-	-	-	-	70 277	
авансы полученные	5562	за 2022г.	177 446	1 407	-	(176 409)	-	-	-	-	-	2 444	
	5582	за 2021г.	6 584	177 135	-	(6 273)	-	-	-	-	-	177 446	
расчеты по налогам и взносам	5563	за 2022г.	6 327	6 834	-	(1 575)	-	-	-	-	-	11 586	
	5583	за 2021г.	2 736	6 038	168	(2 615)	-	-	-	-	-	6 327	
кредиты	5564	за 2022г.	-	-	2 696	(2 696)	-	-	-	-	-	-	
	5584	за 2021г.	-	-	-	-	-	-	-	-	-	-	
займы	5565	за 2022г.	1 354	-	26 137	(25 632)	-	-	-	-	-	1 859	
	5585	за 2021г.	1 072	7 636	7 636	(7 354)	-	-	-	-	-	1 354	
прочая	5566	за 2022г.	258 808	1 154	-	(254 291)	-	-	-	-	-	5 671	
	5586	за 2021г.	1 715	257 530	-	(437)	-	-	-	-	-	258 808	
	5567	за 2022г.	-	-	-	-	-	-	-	X	X	-	
	5587	за 2021г.	-	-	-	-	-	-	-	-	-	-	
Итого	5550	за 2022г.	696 568	1 836 793	28 833	(2 185 173)	-	-	-	X	X	377 022	
	5570	за 2021г.	461 092	1 401 792	7 904	(1 174 220)	-	-	-	-	-	696 568	

5.4. Просроченная кредиторская задолженность

Наименование показателя	Код	На 31 декабря 2022 г.	На 31 декабря 2021 г.	На 31 декабря 2020 г.
Всего	5590	-	-	-
в том числе:				
расчеты с поставщиками и подрядчиками	5591	-	-	-
расчеты с покупателями и заказчиками	5592	-	-	-
прочая задолженность	5593	-	-	-
	5594	-	-	-




Руководитель _____
 (подпись)
 Славновская Наталья
 Алексеевна
 (расшифровка подписи)

27 января 2023 г.

6. Затраты на производство (расходы на продажу)*

Наименование показателя	Код	за 2022г.	за 2021г.
Материальные затраты	5610	5 949	7 250
Расходы на оплату труда	5620	109 263	107 209
Отчисления на социальные нужды	5630	32 407	31 659
Амортизация	5640	7 105	12 939
Прочие затраты	5650	180 114	254 514
Итого по элементам	5660	334 838	413 571
Фактическая себестоимость проданных товаров	5665	-	-
Изменение остатков (прирост [-]): незавершенного производства, готовой продукции и др.	5670	-	-
Изменение остатков (уменьшение [+]): незавершенного производства, готовой продукции и др.	5680	-	-
Итого расходы по обычным видам деятельности	5600	334 838	413 571

* - Для организаций, осуществляющих торговую деятельность добавлена строка 5665, учитывающая фактическую себестоимость товаров




Руководитель
(подпись)

Славновская Наталья
Алексеевна
(расшифровка подписи)

27 января 2023 г.

7. Оценочные обязательства

Наименование показателя	Код	Остаток на начало года	Признано	Погашено	Списано как избыточная сумма	Остаток на конец периода
Оценочные обязательства - всего	5700	-	-	-	-	-



Руководитель
Славновская Наталья
Алексеевна
(подпись)
(расшифровка подписи)

27 января 2023 г.

8. Обеспечения обязательств

Наименование показателя	Код	На 31 декабря 2022 г.	На 31 декабря 2021 г.	На 31 декабря 2020 г.
Полученные - всего	5800	-	-	-
в том числе:				
Выданные - всего	5801	-	-	-
в том числе:	5810	-	-	-
	5811	-	-	-




Славновская Наталья
Алексеевна
(расшифровка подписи)

Руководитель
(подпись)

27 января 2023 г.

9. Государственная помощь

Наименование показателя	Код	за 2022г.		за 2021г.	
		На начало года	Получено за год	Возвращено за год	На конец года
Получено бюджетных средств - всего	5900	-	-	-	-
в том числе:					
на текущие расходы	5901	-	-	-	-
на вложения во внеоборотные активы	5905	-	-	-	-
Бюджетные кредиты - всего					
в том числе:					
за 2022г.	5910	-	-	-	-
за 2021г.	5920	-	-	-	-
за 2022г.	5911	-	-	-	-
за 2021г.	5921	-	-	-	-



Славновская Наталья
Алексеевна
(расшифровка подписи)

Руководитель
(подпись)

27 января 2023 г.