

# Пояснительная записка к бухгалтерской отчетности

## 1. Сведения об организации

Наименование юридического лица:

Общество с ограниченной ответственностью "Альянс-Логистик"

Идентификационный номер налогоплательщика (ИНН): 7017453900

Код причины постановки на учет (КПП): 701701001

Основным видом деятельности, который является преобладающим и имеет приоритетное значение для организации, является предоставление услуг по перевозкам (ОКВЭД 49.42).

## 2. Анализ финансового положения

### 2.1. Структура имущества и источники его формирования

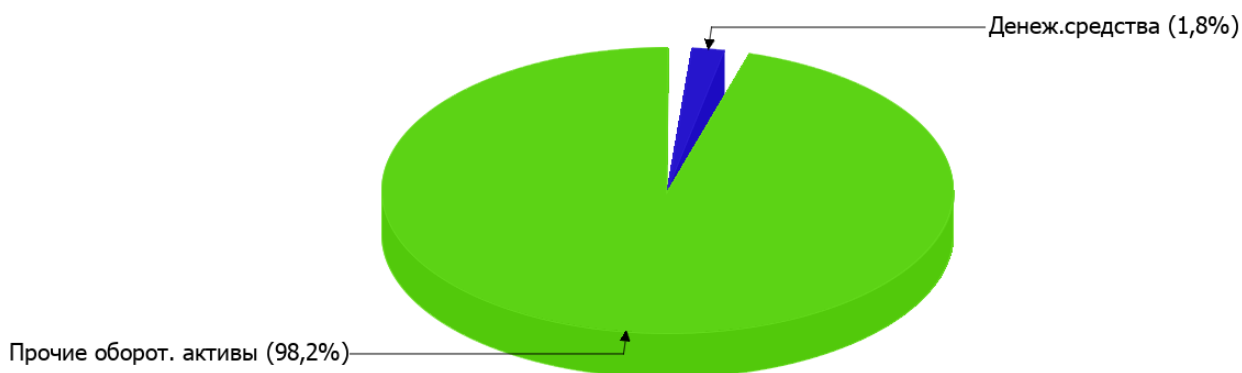
Показатель	Значение показателя				Изменение за анализируемый период	
	в тыс. руб.		в % к валюте баланса		тыс. руб. (гр.3- гр.2)	± % ((гр.3- гр.2) : гр.2)
	31.12.2021	31.12.2022	на начало анализируемого периода (31.12.2021)	на конец анализируемого периода (31.12.2022)		
<b>Актив</b>						
Внеоборотные активы	–	–	–	–	–	–
Оборотные	787	380	100	100	-407	-51,7
<b>Пассив</b>						
Собственный капитал	10	10	1,3	2,6	–	–
Долгосрочные обязательства	–	–	–	–	–	–
Краткосрочные обязательства	777	370	98,7	97,4	-407	-52,4
Валюта баланса	787	380	100	100	-407	-51,7

\* Без доходов будущих периодов, включенных в собственный капитал.

Структура активов организации на 31.12.2022 характеризуется отсутствием внеоборотных средств при 100% текущих активов. Активы организации за весь период уменьшились на 407 тыс. руб. (на 51,7%). Несмотря на значительное уменьшение активов, собственный капитал остался неизменным, что говорит об ухудшении имущественного положения организации.

На диаграмме ниже наглядно представлено соотношение основных групп активов организации:

## Структура активов организации на 31 декабря 2022 г.



Снижение активов организации связано со снижением показателя по строке "финансовые и другие оборотные активы" на **414** тыс. руб. (или **100%** вклада в снижение активов).

Одновременно, в пассиве баланса снижение произошло по строке "другие краткосрочные обязательства" (**-777** тыс. руб., или **100%** вклада в снижение пассивов организации в течение анализируемого периода).

Среди положительно изменившихся статей баланса можно выделить "денежные средства и денежные эквиваленты" в активе и "краткосрочные заемные средства" в пассиве (**+7** тыс. руб. и **+370** тыс. руб. соответственно).

собственный капитал организации на 31.12.2022 составил **10** тыс. руб. Это равно значению на первый день анализируемого периода.

## 2.2. Оценка стоимости чистых активов организации

Показатель	Значение показателя				Изменение	
	в тыс. руб.		в % к валюте баланса		тыс. руб. (гр.3-гр.2)	± % ((гр.3- гр.2) : гр.2)
	31.12.2021	31.12.2022	на начало анализируемого периода (31.12.2021)	на конец анализируемого периода (31.12.2022)		
1. Чистые активы	10	10	1,3	2,6	-	-

Имеющаяся величина чистых активов положительно характеризует финансовое положение, полностью удовлетворяя требованиям нормативных актов к величине чистых активов организации.

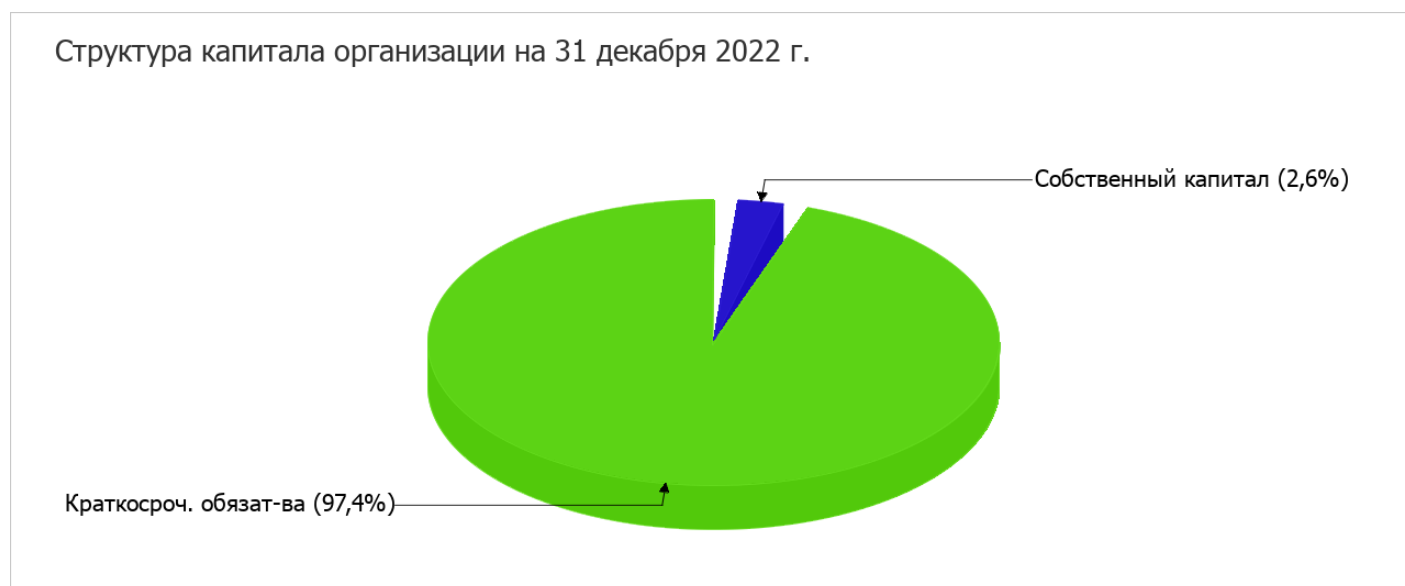
## 2.3. Анализ финансовой устойчивости организации

### 2.3.1. Основные показатели финансовой устойчивости организации

Показатель	Значение показателя		Изменение показателя (гр.3-гр.2)	Описание показателя и его нормативное значение
	31.12.2021	31.12.2022		
Коэффициент автономии	0,01	0,03	+0,02	Отношение собственного капитала к общей сумме капитала. нормальное значение для данной отрасли: 0,5 и более (оптимальное 0,6-0,7).
Коэффициент обеспеченности собственными оборотными средствами	0,01	0,03	+0,02	Отношение собственных оборотных средств к оборотным активам. нормальное значение: 0,1 и более.
Коэффициент покрытия инвестиций	0,01	0,03	+0,02	Отношение собственного капитала и долгосрочных обязательств к общей сумме капитала. нормальное значение: 0,75 и более.
Коэффициент обеспеченности запасов	–	–	–	Отношение собственных оборотных средств к стоимости запасов. нормальное значение: 0,5 и более.
Коэффициент краткосрочной задолженности	1	1	–	Отношение краткосрочной задолженности к общей сумме задолженности.

Коэффициент автономии организации на 31.12.2022 составил **0,03**. Данный коэффициент характеризует степень зависимости организации от заемного капитала. Полученное здесь значение показывает, что ввиду недостатка собственного капитала (**3%** от общего капитала) организация в значительной степени зависит от кредиторов. за год имел место весьма значительный рост коэффициента автономии – на **0,02**.

Наглядно структура капитала организации представлена ниже на диаграмме: Следует отметить, что долгосрочные обязательства не нашли отражение на диаграмме ввиду их отсутствия.



на 31.12.2022 значение коэффициента обеспеченности собственными оборотными средствами составило **0,03**. за год имел место очень сильный рост коэффициента обеспеченности собственными оборотными средствами – на **0,02**. на 31.12.2022 значение коэффициента соответствует норме.

в течение анализируемого периода отмечен рост коэффициента покрытия инвестиций на **0,02** (до **0,03**). Значение коэффициента на 31 декабря 2022 г. значительно ниже нормативного значения.

Коэффициент краткосрочной задолженности организации показывает на отсутствие долгосрочной задолженности при 100% краткосрочной.

## 2.4. Ликвидность

Показатель ликвидности	Значение показателя		Изменение показателя (гр.3 - гр.2)	Расчет, рекомендованное значение
	31.12.2021	31.12.2022		
Коэффициент текущей (общей) ликвидности	<b>1,01</b>	<b>1,03</b>	<b>+0,02</b>	Отношение текущих активов к краткосрочным обязательствам. нормальное значение для данной отрасли: 1,7 и более.
Коэффициент абсолютной ликвидности	<b>0</b>	<b>0,02</b>	<b>+0,02</b>	Отношение денежных средств и их эквивалентов к краткосрочным обязательствам. нормальное значение: не менее 0,2.

[На конец периода] значение коэффициента текущей ликвидности (**1,03**) не соответствует норме. При этом следует отметить, что за весь анализируемый период коэффициент вырос на **0,02**.

Второй коэффициент, характеризующий способность организации погасить всю или часть краткосрочной задолженности за счет денежных средств и их эквивалентов, имеет значение (**0,02**) ниже допустимого предела (норма: 0,2). При этом следует отметить имевшую место положительную динамику – в течение анализируемого периода коэффициент абсолютной ликвидности вырос на **0,02**.

## 3. Анализ эффективности деятельности организации

### 3.1. Обзор результатов деятельности

В приведенной ниже таблице обобщены основные финансовые результаты деятельности Общества с ограниченной ответственностью "Альянс-Логистик" за весь анализируемый период и аналогичный период прошлого года.

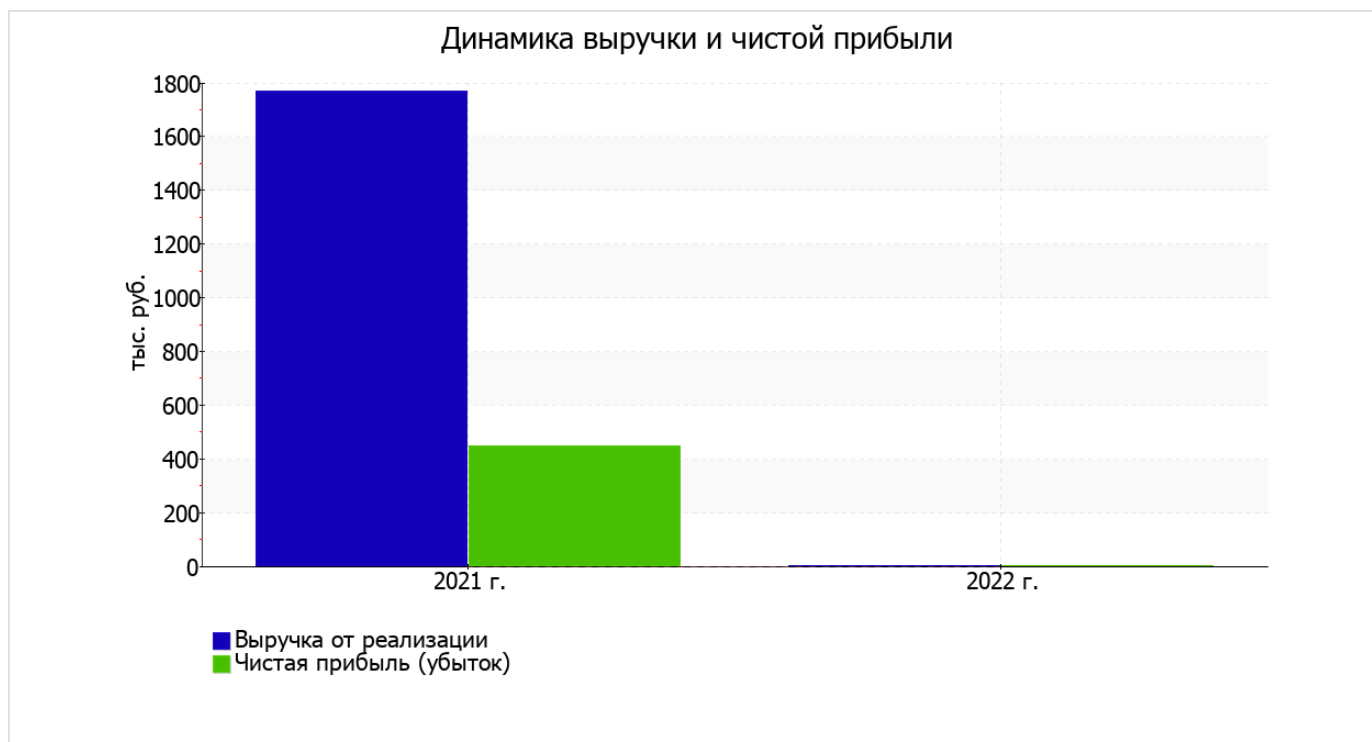
Как видно из "Отчета о финансовых результатах", за весь рассматриваемый период организация основной деятельности не вела, и финансовый результат формируют лишь прочие доходы-расходы.

По сравнению с прошлым периодом в текущем уменьшилась как выручка от продаж, так и расходы по обычной деятельности (на **1 771** и **1 200** тыс. руб. соответственно).

Показатель	Значение показателя, тыс. руб.		Изменение показателя		Средне- годовая величина, тыс. руб.
	2021 г.	2022 г.	тыс. руб. (гр.3 - гр.2)	± % ((3-2) : 2)	
1. Выручка	<b>1 771</b>	–	<b>-1 771</b>	<b>-100</b>	<b>886</b>
2. Расходы по обычным видам деятельности	<b>1 200</b>	–	<b>-1 200</b>	<b>-100</b>	<b>600</b>
3. Прибыль (убыток) от продаж (1-2)	<b>571</b>	–	<b>-571</b>	<b>-100</b>	<b>286</b>
4. Прочие доходы и расходы, кроме процентов к уплате	<b>-124</b>	–	<b>+124</b>	↑	<b>-62</b>
5. ЕВІТ (прибыль до уплаты процентов и налогов) (3+4)	<b>447</b>	–	<b>-447</b>	<b>-100</b>	<b>224</b>

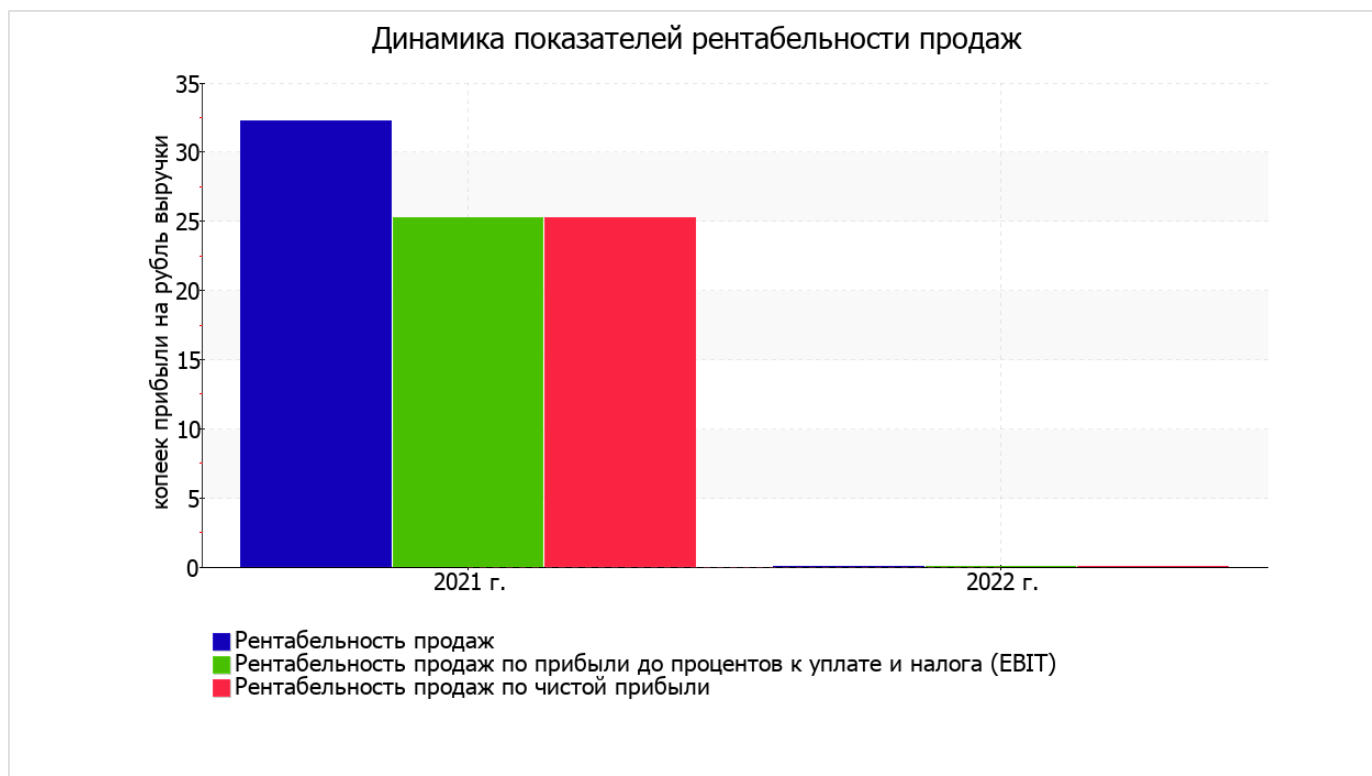
Показатель	Значение показателя, тыс. руб.		Изменение показателя		Средне- годовая величина, тыс. руб.
	2021 г.	2022 г.	тыс. руб. (гр.3 - гр.2)	± % ((3-2) : 2)	
6. Проценты к уплате	–	–	–	–	–
7. Налоги на прибыль (доходы)	–	–	–	–	–
8. Чистая прибыль (убыток) (5-6-7)	447	–	-447	-100	224

Изменение выручки наглядно представлено ниже на графике.



### 3.2. Анализ рентабельности

Показатели рентабельности	Значения показателя (в %, или в копейках с рубля)		Изменение показателя	
	2021 г.	2022 г.	коп., (гр.3 - гр.2)	± % ((3-2) : 2)
1. Рентабельность продаж (величина прибыли от продаж в каждом рубле выручки). нормальное значение: 4% и более.	32,2	–	-32,2	-100
2. Рентабельность продаж по ЕВИТ (величина прибыли от продаж до уплаты процентов и налогов в каждом рубле выручки).	25,2	–	-25,2	-100
3. Рентабельность продаж по чистой прибыли (величина чистой прибыли в каждом рубле выручки). нормальное значение: не менее 2%.	25,2	–	-25,2	-100



Рентабельность использования вложенного в предпринимательскую деятельность капитала представлена в следующей таблице.

Показатель рентабельности	Значение показателя, %	Расчет показателя
	2022 г.	
Рентабельность собственного капитала (ROE)	–	Отношение чистой прибыли к средней величине собственного капитала. нормальное значение для данной отрасли: не менее 15%.
Рентабельность активов (ROA)	–	Отношение чистой прибыли к средней стоимости активов. нормальное значение для данной отрасли: 4% и более.
Прибыль на задействованный капитал (ROCE)	–	Отношение прибыли до уплаты процентов и налогов (ЕВІТ) к собственному капиталу и долгосрочным обязательствам.

[За последний период] каждый рубль собственного капитала организации принес – руб. убытка.

за 2022 год значение рентабельности активов, равное 0, не соответствует нормативному значению.

### 3.3. Расчет показателей деловой активности (оборачиваемости)

В следующей таблице рассчитаны показатели оборачиваемости ряда активов, характеризующие скорость возврата вложенных в предпринимательскую деятельность средств, а также показатель оборачиваемости кредиторской задолженности при расчетах с поставщиками и подрядчиками.

Показатель оборачиваемости	Значение в днях	Коэфф. 2022 г.
	2022 г.	
Оборачиваемость оборотных средств (отношение средней величины оборотных активов к среднедневной выручке*; нормальное значение для данной отрасли: не более 86 дн.)	–	–
Оборачиваемость запасов (отношение средней стоимости запасов к среднедневной себестоимости проданных товаров; нормальное значение для данной отрасли: 4 и менее дн.)	–	–
Оборачиваемость кредиторской задолженности (отношение средней величины кредиторской задолженности к среднедневной выручке)	–	–
Оборачиваемость активов (отношение средней стоимости активов к среднедневной выручке; нормальное значение для данной отрасли: 156 и менее дн.)	–	–
Оборачиваемость собственного капитала (отношение средней величины собственного капитала к среднедневной выручке)	–	–

\* Приведен расчет показателя в днях. Значение коэффициента равно отношению 365 к значению показателя в днях.

## 4. Выводы по результатам анализа

Ниже обобщены ключевые финансовые показатели Общество с ограниченной ответственностью "Альянс-Логистик" за последний год

С негативной стороны финансовое положение и результаты деятельности организации характеризуют такие показатели:

- высокая зависимость организации от заемного капитала (собственный капитал составляет только **3%**);
- значение коэффициента обеспеченности собственными оборотными средствами, равное **0,03**, не соответствует нормативному значению;
- коэффициент текущей (общей) ликвидности ниже принятой нормы;
- низкая рентабельность активов (**0%** за 2022 год);
- отрицательная динамика изменения собственного капитала организации Общество с ограниченной ответственностью "Альянс-Логистик" при том что, активы организации уменьшились на **407** тыс. руб. (на **51,7%**).

Приведенные ниже 2 показателя финансового положения организации имеют исключительно хорошие значения:

- чистые активы превышают уставный капитал;
- абсолютная финансовая устойчивость по величине излишка собственных оборотных средств.

С позитивной стороны результаты деятельности Общество с ограниченной ответственностью "Альянс-Логистик" характеризуют следующие показатели:

- финансовый результат от продаж в течение анализируемого периода равен нулю;
- чистая прибыль равна нулю..

В ходе анализа были получены следующие показатели, критически характеризующие финансовое положение организации:

- существенно ниже нормы коэффициент абсолютной ликвидности;
- коэффициент покрытия инвестиций значительно ниже нормы (доля собственного капитала и долгосрочных обязательств в общей сумме капитала организации составляет **3%** (нормальное значение: 75% и более).

Представленный анализ показывает, что финансовое состояние Общество с ограниченной ответственностью "Альянс-Логистик" не в полной мере соответствует общепринятым нормам, часть показателей имеет неудовлетворительные значения. При этом у организации имеются возможности для продолжения деятельности, восстановления нормативных значений финансовых показателей.