

Пояснительная записка к бухгалтерской отчетности

1. Сведения об организации

Наименование юридического лица:

Общество с ограниченной ответственностью "МИРАЖ ПЛЮС"

Идентификационный номер налогоплательщика (ИНН): 4211018893

Код причины постановки на учет (КПП): 421101001

Основным видом деятельности, который является преобладающим и имеет приоритетное значение для организации, является торговля розничная преимущественно пищевыми продуктами, включая напитки, и табачными изделиями в неспециализированных магазинах (ОКВЭД 47.11).

2. Анализ финансового положения

2.1. Структура имущества и источники его формирования

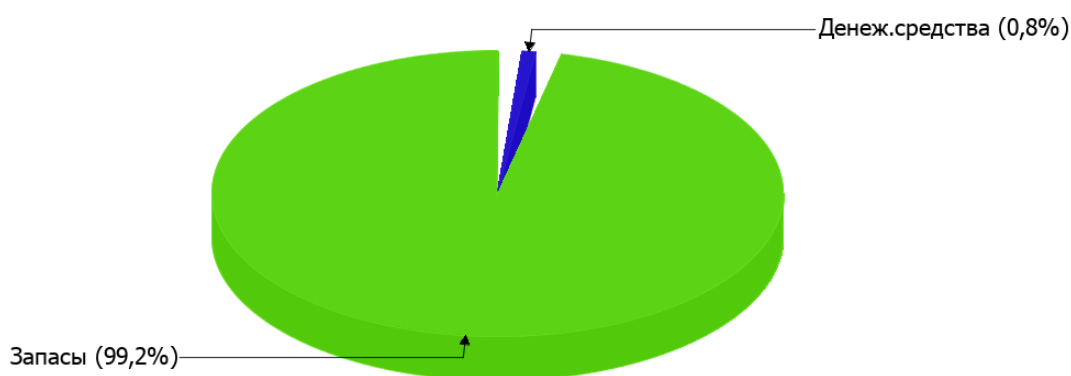
Показатель	Значение показателя				Изменение за анализируемый период	
	в тыс. руб.		в % к валюте баланса		тыс. руб. (гр.3- гр.2)	± % ((гр.3- гр.2) : гр.2)
	31.12.2021	31.12.2022	на начало анализируемого периода (31.12.2021)	на конец анализируемого периода (31.12.2022)		
Актив						
Внеоборотные активы	–	–	–	–	–	–
Оборотные	6 774	6 774	100	100	–	–
Пассив						
Собственный капитал	250	250	3,7	3,7	–	–
Долгосрочные обязательства	–	–	–	–	–	–
Краткосрочные обязательства	6 524	6 524	96,3	96,3	–	–
Валюта баланса	6 774	6 774	100	100	–	–

* Без доходов будущих периодов, включенных в собственный капитал.

Активы на 31.12.2022 характеризуются отсутствием внеоборотных средств при 100% текущих активов. Активы организации за весь период практически остались на том же уровне.

Наглядно соотношение основных групп активов организации представлено ниже на диаграмме:

Структура активов организации на 31 декабря 2022 г.



на 31.12.2022 собственный капитал организации составил 250 тыс. руб., сохранив такое же значение, как на 31.12.2021.

2.2. Оценка стоимости чистых активов организации

Показатель	Значение показателя				Изменение	
	в тыс. руб.		в % к валюте баланса		тыс. руб. (гр.3-гр.2)	± % ((гр.3- гр.2) : гр.2)
	31.12.2021	31.12.2022	на начало анализируемого периода (31.12.2021)	на конец анализируемого периода (31.12.2022)		
1. Чистые активы	250	250	3,7	3,7	-	-

Имеющаяся величина чистых активов положительно характеризует финансовое положение, полностью удовлетворяя требованиям нормативных актов к величине чистых активов организации.

2.3. Анализ финансовой устойчивости организации

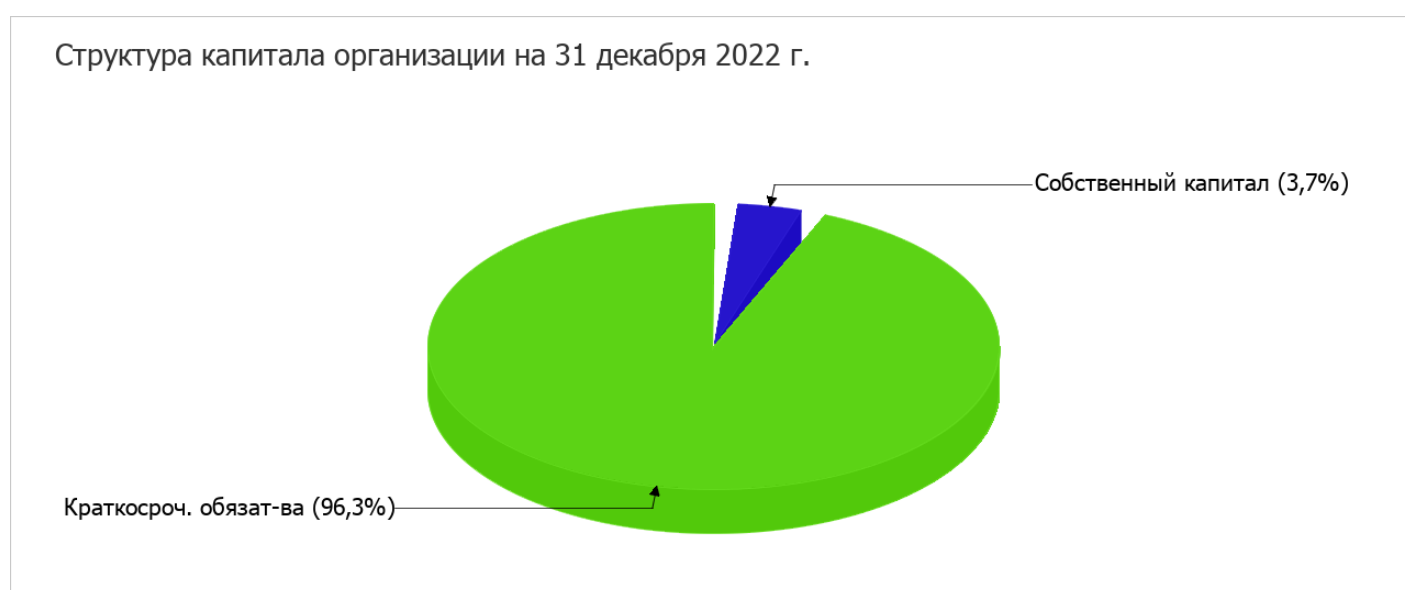
2.3.1. Основные показатели финансовой устойчивости организации

Показатель	Значение показателя		Изменение показателя (гр.3-гр.2)	Описание показателя и его нормативное значение
	31.12.2021	31.12.2022		
Коэффициент автономии	0,04	0,04	-	Отношение собственного капитала к общей сумме капитала. нормальное значение: не менее 0,45 (оптимальное 0,55-0,7).
Коэффициент обеспеченности собственными оборотными средствами	0,04	0,04	-	Отношение собственных оборотных средств к оборотным активам. нормальное значение: не менее 0,1.
Коэффициент покрытия инвестиций	0,04	0,04	-	Отношение собственного капитала и долгосрочных обязательств к общей сумме капитала. нормальное значение для данной отрасли: 0,7 и более.

Показатель	Значение показателя		Изменение показателя (гр.3-гр.2)	Описание показателя и его нормативное значение
	31.12.2021	31.12.2022		
Коэффициент обеспеченности запасов	0,04	0,04	–	Отношение собственных оборотных средств к стоимости запасов. нормальное значение: 0,5 и более.
Коэффициент краткосрочной задолженности	1	1	–	Отношение краткосрочной задолженности к общей сумме задолженности.

Коэффициент автономии организации на 31.12.2022 составил **0,04**. Данный коэффициент характеризует степень зависимости организации от заемного капитала. Полученное здесь значение свидетельствует о ее значительной зависимости от кредиторов по причине недостатка собственного капитала. за весь анализируемый период значение коэффициента автономии не изменилось.

Ниже на диаграмме наглядно представлено соотношение собственного и заемного капитала организации: Следует отметить, что долгосрочные обязательства не нашли отражение на диаграмме ввиду их отсутствия.



изменения коэффициента обеспеченности собственными оборотными средствами за весь рассматриваемый период не произошло, значение сохранилось на уровне **0,04**. на 31.12.2022 значение коэффициента соответствует норме.

за весь рассматриваемый период изменения коэффициента покрытия инвестиций не произошло, значение составило **0,04**. Значение коэффициента на 31.12.2022 значительно ниже допустимой величины (доля собственного капитала и долгосрочных обязательств в общей сумме капитала организации составляет **4%**).

коэффициент обеспеченности материальных запасов на 31.12.2022 составил **0,04**. за последний год коэффициент обеспеченности материальных запасов не изменился. на 31.12.2022 значение коэффициента обеспеченности материальных запасов не удовлетворяет нормативному значению.

Коэффициент краткосрочной задолженности Общество с ограниченной ответственностью "МИРАЖ ПЛЮС" показывает на отсутствие долгосрочной задолженности при 100% краткосрочной.

2.4. Ликвидность

Показатель ликвидности	Значение показателя		Изменение показателя (гр.3 - гр.2)	Расчет, рекомендованное значение
	31.12.2021	31.12.2022		
Коэффициент текущей (общей) ликвидности	1,04	1,04	–	Отношение текущих активов к краткосрочным обязательствам. нормальное значение: 2 и более.
Коэффициент абсолютной ликвидности	0,01	0,01	–	Отношение денежных средств и их эквивалентов к краткосрочным обязательствам. нормальное значение: не менее 0,2.

[На конец периода] при норме 2 коэффициент текущей (общей) ликвидности имеет значение 1,04. При этом за анализируемый период коэффициент не изменился.

Ниже нормы, как и первый коэффициент, оказался коэффициент абсолютной ликвидности (0,01 при норме 0,2). При этом с начала период коэффициент абсолютной ликвидности остался неизменным.

3. Анализ эффективности деятельности организации

3.1. Обзор результатов деятельности

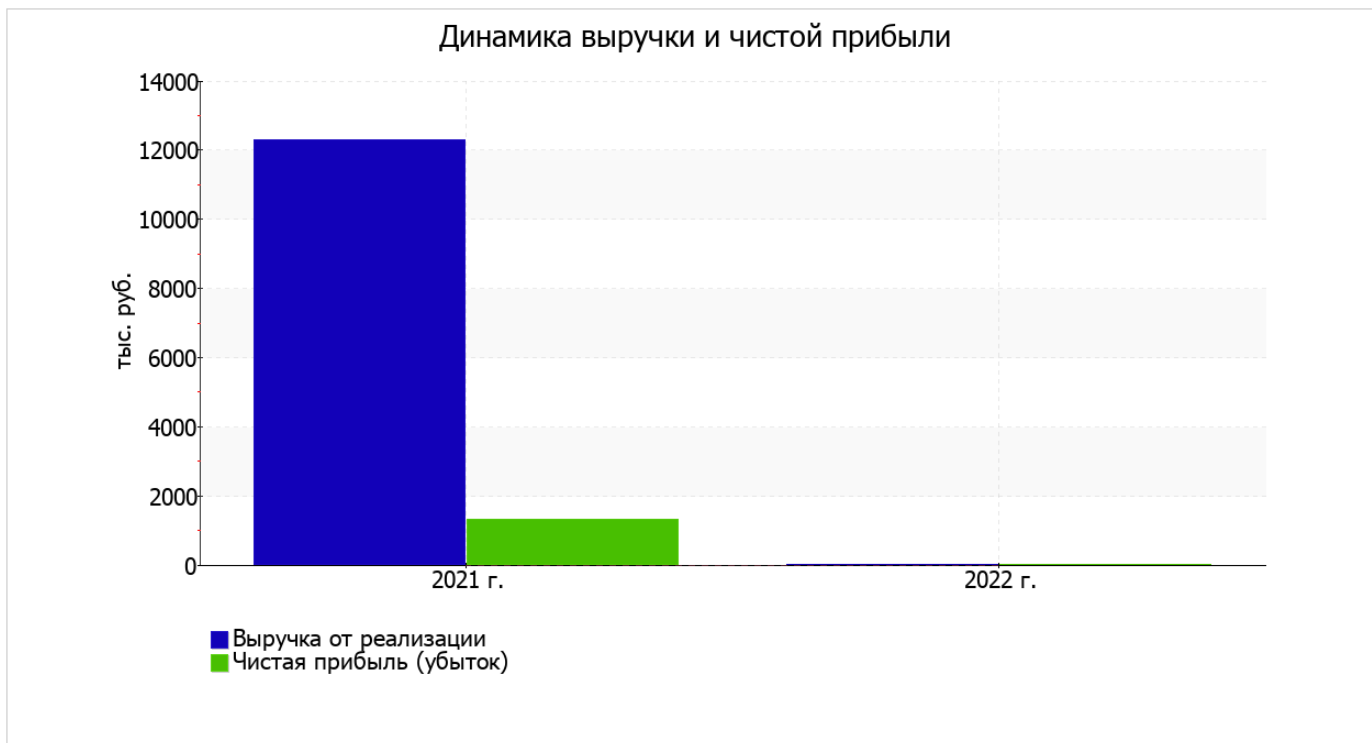
В приведенной ниже таблице обобщены основные финансовые результаты деятельности Общества с ограниченной ответственностью "МИРАЖ ПЛЮС" за год и аналогичный период прошлого года.

Из "Отчета о финансовых результатах" следует, что за год организация основной деятельности не вела, и финансовый результат формируют прочие доходы-расходы.

По сравнению с прошлым периодом в текущем снизилась как выручка от продаж, так и расходы по обычной деятельности (на 12 298 и 8 087 тыс. руб. соответственно).

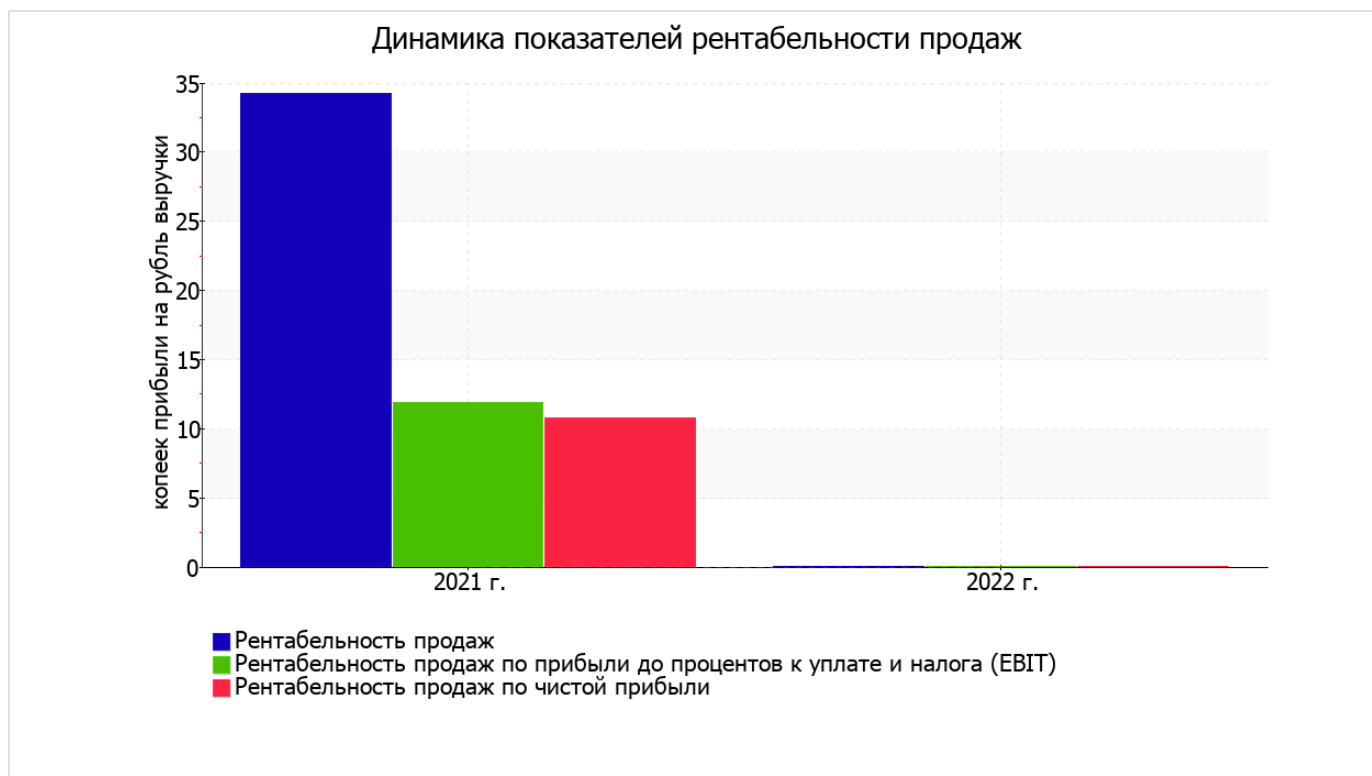
Показатель	Значение показателя, тыс. руб.		Изменение показателя		Средне- годовая величина, тыс. руб.
	2021 г.	2022 г.	тыс. руб. (гр.3 - гр.2)	± % ((3-2) : 2)	
1. Выручка	12 298	–	-12 298	-100	6 149
2. Расходы по обычным видам деятельности	8 087	–	-8 087	-100	4 044
3. Прибыль (убыток) от продаж (1-2)	4 211	–	-4 211	-100	2 106
4. Прочие доходы и расходы, кроме процентов к уплате	-2 750	–	+2 750	↑	-1 375
5. ЕВІТ (прибыль до уплаты процентов и налогов) (3+4)	1 461	–	-1 461	-100	731
6. Проценты к уплате	–	–	–	–	–
7. Налоги на прибыль (доходы)	132	–	-132	-100	66
8. Чистая прибыль (убыток) (5-6-7)	1 329	–	-1 329	-100	665

Изменение выручки наглядно представлено ниже на графике.



3.2. Анализ рентабельности

Показатели рентабельности	Значения показателя (в %, или в копейках с рубля)		Изменение показателя	
	2021 г.	2022 г.	коп., (гр.3 - гр.2)	± % ((3-2) : 2)
1. Рентабельность продаж (величина прибыли от продаж в каждом рубле выручки). нормальное значение: не менее 4%.	34,2	–	-34,2	-100
2. Рентабельность продаж по ЕВІТ (величина прибыли от продаж до уплаты процентов и налогов в каждом рубле выручки).	11,9	–	-11,9	-100
3. Рентабельность продаж по чистой прибыли (величина чистой прибыли в каждом рубле выручки). нормальное значение для данной отрасли: 3% и более.	10,8	–	-10,8	-100



В следующей таблице представлена рентабельность использования вложенного в предпринимательскую деятельность капитала.

Показатель рентабельности	Значение показателя, %	Расчет показателя
	2022 г.	
Рентабельность собственного капитала (ROE)	–	Отношение чистой прибыли к средней величине собственного капитала. нормальное значение: 18% и более.
Рентабельность активов (ROA)	–	Отношение чистой прибыли к средней стоимости активов. нормальное значение для данной отрасли: 9% и более.
Прибыль на задействованный капитал (ROCE)	–	Отношение прибыли до уплаты процентов и налогов (ЕБИТ) к собственному капиталу и долгосрочным обязательствам.

[За последний период] каждый рубль собственного капитала Общество с ограниченной ответственностью "МИРАЖ ПЛЮС" обеспечил – руб. убытка.

за период с 01.01.2022 по 31.12.2022 рентабельность активов имеет значение, не укладывающееся в норматив (0).

3.3. Расчет показателей деловой активности (оборачиваемости)

В следующей таблице рассчитаны показатели оборачиваемости ряда активов, характеризующие скорость возврата авансированных на осуществление предпринимательской деятельности средств, а также показатель оборачиваемости кредиторской задолженности при расчетах с поставщиками и подрядчиками.

Показатель оборачиваемости	Значение в днях	Коэфф. 2022 г.
	2022 г.	
Оборачиваемость оборотных средств (отношение средней величины оборотных активов к среднедневной выручке*; нормальное значение для данной отрасли: 86 и менее дн.)	–	–
Оборачиваемость запасов (отношение средней стоимости запасов к среднедневной себестоимости проданных товаров; нормальное значение для данной отрасли: 45 и менее дн.)	–	–
Оборачиваемость кредиторской задолженности (отношение средней величины кредиторской задолженности к среднедневной выручке)	–	–
Оборачиваемость активов (отношение средней стоимости активов к среднедневной выручке; нормальное значение для данной отрасли: не более 104 дн.)	–	–
Оборачиваемость собственного капитала (отношение средней величины собственного капитала к среднедневной выручке)	–	–

* Приведен расчет показателя в днях. Значение коэффициента равно отношению 365 к значению показателя в днях.

4. Выводы по результатам анализа

Ниже по качественному признаку обобщены важнейшие показатели финансового положения (по состоянию на 31 декабря 2022 г.) и результаты деятельности Общество с ограниченной ответственностью "МИРАЖ ПЛЮС" в течение анализируемого периода.

Приведенные ниже 4 показателя финансового положения и результатов деятельности Общество с ограниченной ответственностью "МИРАЖ ПЛЮС" имеют отрицательные значения:

- коэффициент автономии имеет неудовлетворительное значение (0,04);
- на 31 декабря 2022 г. значение коэффициента обеспеченности собственными оборотными средствами (0,04) не соответствует нормативному значению;
- не укладывается в нормативное значение коэффициент текущей (общей) ликвидности;
- недостаточная рентабельность активов (0% за 2022 год).

Показатели финансового положения и результатов деятельности организации, имеющие нормальные или близкие к нормальным значения:

- изменение собственного капитала практически соответствует общему изменению активов Общество с ограниченной ответственностью "МИРАЖ ПЛЮС";
- финансовый результат от продаж за весь рассматриваемый период равен нулю;
- чистая прибыль равна нулю..

Среди критических показателей финансового положения организации можно выделить такие:

- значительно ниже нормативного значения коэффициент абсолютной ликвидности;
- коэффициент покрытия инвестиций значительно ниже нормы (доля собственного капитала и долгосрочных обязательств в общей сумме капитала организации составляет 4% (нормальное значение для данной отрасли: 70% и более));
- критическое финансовое положение по величине собственных оборотных средств.

Показателем, имеющим исключительно хорошее значение, является следующий – чистые активы превышают уставный капитал.

Согласно приведенному анализу, финансовое состояние Общество с ограниченной ответственностью "МИРАЖ ПЛЮС" не в полной мере соответствует принятым нормативам, часть показателей имеет неудовлетворительные значения. При этом у организации имеются возможности для продолжения деятельности, восстановления нормативных значений финансовых показателей.