

Пояснительная записка к бухгалтерской отчетности

1. Сведения об организации

Наименование юридического лица:

ОБЩЕСТВО С ОГРАНИЧЕННОЙ ОТВЕТСТВЕННОСТЬЮ "БИОБАНК"

Идентификационный номер налогоплательщика (ИНН): 2523002768

Код причины постановки на учет (КПП): 252301001

Основным видом деятельности, который является преобладающим и имеет приоритетное значение для организации, является воспроизводство морских биоресурсов искусственное (ОКВЭД 03.21.4).

2. Анализ финансового положения

2.1. Структура имущества и источники его формирования

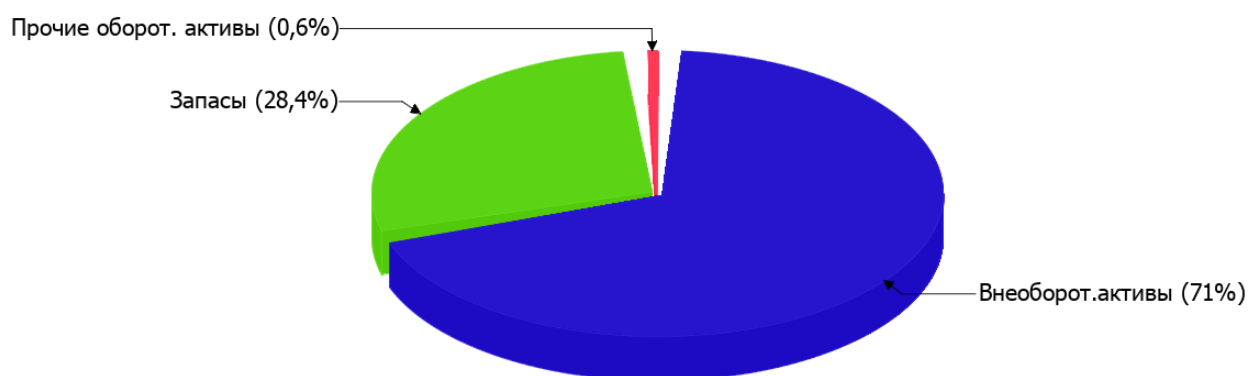
Показатель	Значение показателя				Изменение за анализируемый период	
	в тыс. руб.		в % к валюте баланса		тыс. руб. (гр.3- гр.2)	± % ((гр.3- гр.2) : гр.2)
	31.12.2021	31.12.2022	на начало анализируемого периода (31.12.2021)	на конец анализируемого периода (31.12.2022)		
Актив						
Внеоборотные активы	188 977	175 360	73,7	71	-13 617	-7,2
Оборотные	67 336	71 755	26,3	29	+4 419	+6,6
Пассив						
Собственный капитал	120 000	120 000	46,8	48,6	–	–
Долгосрочные обязательства	86 300	94 527	33,7	38,3	+8 227	+9,5
Краткосрочные обязательства	50 013	32 588	19,5	13,2	-17 425	-34,8
Валюта баланса	256 313	247 115	100	100	-9 198	-3,6

* Без доходов будущих периодов, включенных в собственный капитал.

Из представленных в первой части таблицы данных видно, что на 31.12.2022 в активах организации доля текущих активов составляет одну треть, а внеоборотных средств, соответственно, две третьих. Активы организации за год изменились незначительно (на 3,6%). Несмотря на уменьшение активов, собственный капитал остался неизменным, что говорит об ухудшении имущественного положения организации.

Наглядно соотношение основных групп активов организации представлено ниже на диаграмме:

Структура активов организации на 31 декабря 2022 г.



Снижение величины активов организации связано, в первую очередь, со снижением следующих позиций актива бухгалтерского баланса (в скобках указана доля изменения статьи в общей сумме всех отрицательно изменившихся статей):

- материальные внеоборотные активы – **13 617** тыс. руб. (**81,2%**)
- финансовые и другие оборотные активы – **3 104** тыс. руб. (**18,5%**)

Одновременно, в пассиве баланса снижение произошло по строке "кредиторская задолженность" (**-17 425** тыс. руб., или **100%** вклада в снижение пассивов организации за год).

Среди положительно изменившихся статей баланса можно выделить "запасы" в активе и "долгосрочные заемные средства" в пассиве (**+7 576** тыс. руб. и **+8 227** тыс. руб. соответственно).

собственный капитал организации на последний день анализируемого периода составил **120 000,0** тыс. руб., сохранив такое же значение, как на 31.12.2021.

2.2. Оценка стоимости чистых активов организации

Показатель	Значение показателя				Изменение	
	в тыс. руб.		в % к валюте баланса		тыс. руб. (гр.3-гр.2)	± % ((гр.3- гр.2) : гр.2)
	31.12.2021	31.12.2022	на начало анализируемого периода (31.12.2021)	на конец анализируемого периода (31.12.2022)		
1. Чистые активы	120 000	120 000	46,8	48,6	–	–

Имеющаяся величина чистых активов положительно характеризует финансовое положение, полностью удовлетворяя требованиям нормативных актов к величине чистых активов организации.

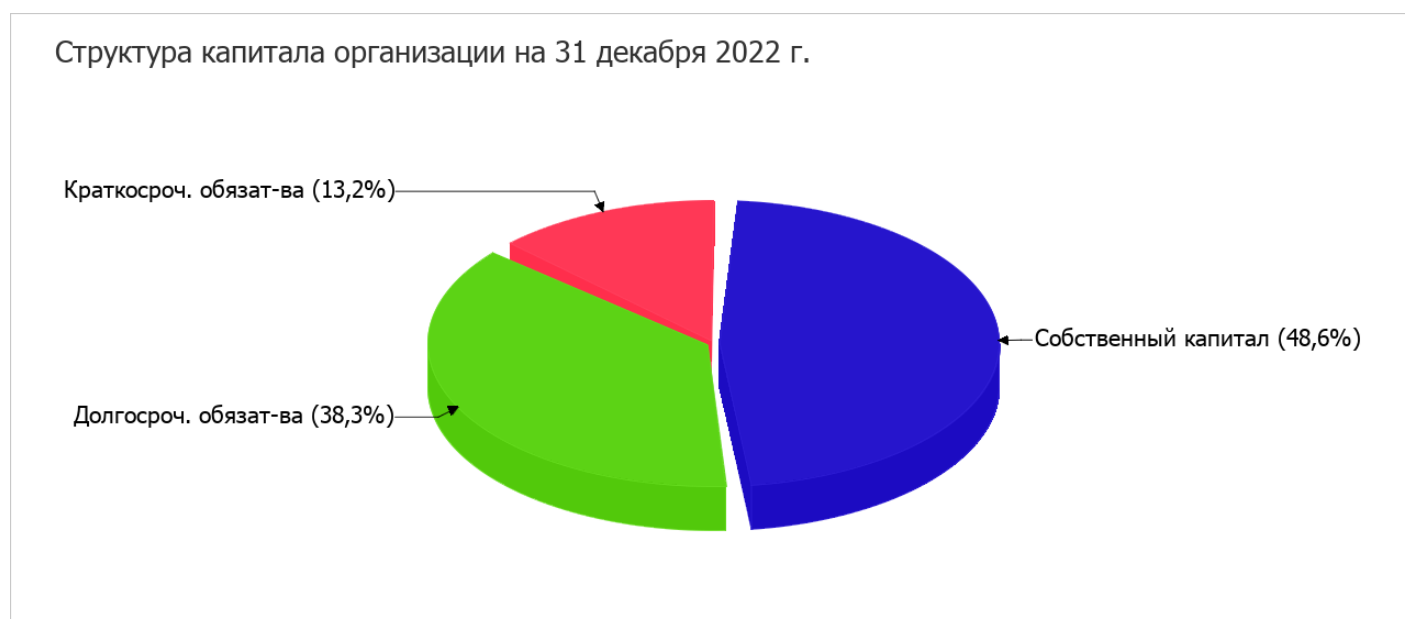
2.3. Анализ финансовой устойчивости организации

2.3.1. Основные показатели финансовой устойчивости организации

Показатель	Значение показателя		Изменение показателя (гр.3-гр.2)	Описание показателя и его нормативное значение
	31.12.2021	31.12.2022		
Коэффициент автономии	0,47	0,49	+0,02	Отношение собственного капитала к общей сумме капитала. нормальное значение для данной отрасли: 0,55 и более (оптимальное 0,65-0,75).
Коэффициент обеспеченности собственными оборотными средствами	-1,02	-0,77	+0,25	Отношение собственных оборотных средств к оборотным активам. нормальное значение: не менее 0,1.
Коэффициент покрытия инвестиций	0,8	0,87	+0,07	Отношение собственного капитала и долгосрочных обязательств к общей сумме капитала. нормальное значение для данной отрасли: не менее 0,8.
Коэффициент обеспеченности запасов	-1,1	-0,79	+0,31	Отношение собственных оборотных средств к стоимости запасов. нормальное значение: не менее 0,5.
Коэффициент краткосрочной задолженности	0,37	0,26	-0,11	Отношение краткосрочной задолженности к общей сумме задолженности.

Коэффициент автономии организации на 31.12.2022 составил 0,49. Полученное значение свидетельствует о ее значительной зависимости от кредиторов по причине недостатка собственного капитала. за последний год коэффициент автономии несколько вырос (на 0,02).

Структура капитала организации представлена ниже на диаграмме:



за весь анализируемый период коэффициент обеспеченности собственными оборотными средствами сильно вырос (на 0,25), составив -0,77. на 31.12.2022 значение коэффициента характеризуется как явно не соответствующее норме.

коэффициент покрытия инвестиций в течение анализируемого периода заметно вырос до **0,87 (+0,07)**. Значение коэффициента на 31.12.2022 соответствует нормативному значению.

коэффициент обеспеченности материальных запасов на последний день анализируемого периода (31.12.2022) составил **-0,79**. коэффициент обеспеченности материальных запасов сильно вырос за весь рассматриваемый период (на **0,31**). на 31 декабря 2022 г. значение коэффициента обеспеченности материальных запасов является крайне негативным.

По коэффициенту краткосрочной задолженности видно, что на 31 декабря 2022 г. доля краткосрочной задолженности составляет 1/4, а долгосрочной задолженности – 3/4. При этом в течение анализируемого периода доля краткосрочной задолженности уменьшилась на 11,1%.

2.4. Ликвидность

Показатель ликвидности	Значение показателя		Изменение показателя (гр.3 - гр.2)	Расчет, рекомендованное значение
	31.12.2021	31.12.2022		
Коэффициент текущей (общей) ликвидности	1,35	2,2	+0,85	Отношение текущих активов к краткосрочным обязательствам. нормальное значение: не менее 2.
Коэффициент абсолютной ликвидности	<0,01	<0,01	–	Отношение денежных средств и их эквивалентов к краткосрочным обязательствам. нормальное значение: 0,2 и более.

[На конец периода] значение коэффициента текущей ликвидности (**2,2**) соответствует норме. [За весь период] коэффициент текущей ликвидности вырос на **0,85**.

Ниже нормы оказался коэффициент абсолютной ликвидности (**<0,01** при норме 0,2). При этом с начала период коэффициент не изменился.

3. Анализ эффективности деятельности организации

3.1. Обзор результатов деятельности

Основные финансовые результаты деятельности ОБЩЕСТВО С ОГРАНИЧЕННОЙ ОТВЕТСТВЕННОСТЬЮ "БИОБАНК" в течение анализируемого периода приведены ниже в таблице.

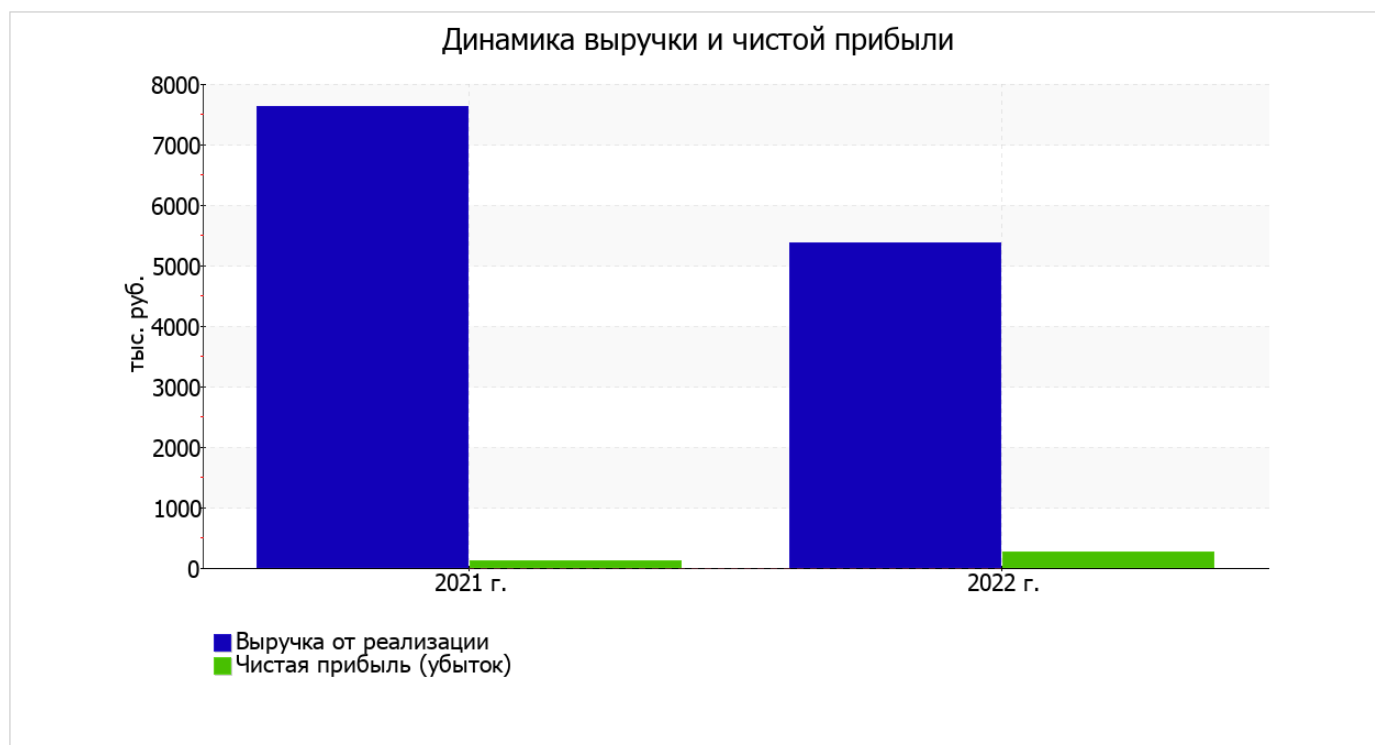
По данным "Отчета о финансовых результатах" за весь рассматриваемый период организация получила прибыль от продаж в размере **274** тыс. руб., что составляет 5,1% от выручки. По сравнению с аналогичным периодом прошлого года прибыль от продаж выросла на **150** тыс. руб., или на **121%**.

По сравнению с прошлым периодом в текущем уменьшилась как выручка от продаж, так и расходы по обычной деятельности (на **2 250** и **2 400** тыс. руб. соответственно). Причем в процентном отношении изменение расходов (**-32%**) опережает изменение выручки (**-29,5%**)

Показатель	Значение показателя, тыс. руб.		Изменение показателя		Средне- годовая величина, тыс. руб.
	2021 г.	2022 г.	тыс. руб. (гр.3 - гр.2)	± % ((3-2) : 2)	
1. Выручка	7 624	5 374	-2 250	-29,5	6 499
2. Расходы по обычным видам деятельности	7 500	5 100	-2 400	-32	6 300
3. Прибыль (убыток) от продаж (1-2)	124	274	+150	+121	199

Показатель	Значение показателя, тыс. руб.		Изменение показателя		Средне- годовая величина, тыс. руб.
	2021 г.	2022 г.	тыс. руб. (гр.3 - гр.2)	± % ((3-2) : 2)	
4. Прочие доходы и расходы, кроме процентов к уплате	–	–	–	–	–
5. ЕВІТ (прибыль до уплаты процентов и налогов) (3+4)	124	274	+150	+121	199
6. Проценты к уплате	–	–	–	–	–
7. Налоги на прибыль (доходы)	7	16	+9	+128,6	12
8. Чистая прибыль (убыток) (5-6-7)	117	258	+141	+120,5	188

Ниже на графике наглядно представлено изменение выручки и прибыли ОБЩЕСТВО С ОГРАНИЧЕННОЙ ОТВЕТСТВЕННОСТЬЮ "БИОБАНК" в течение всего анализируемого периода.



3.2. Анализ рентабельности

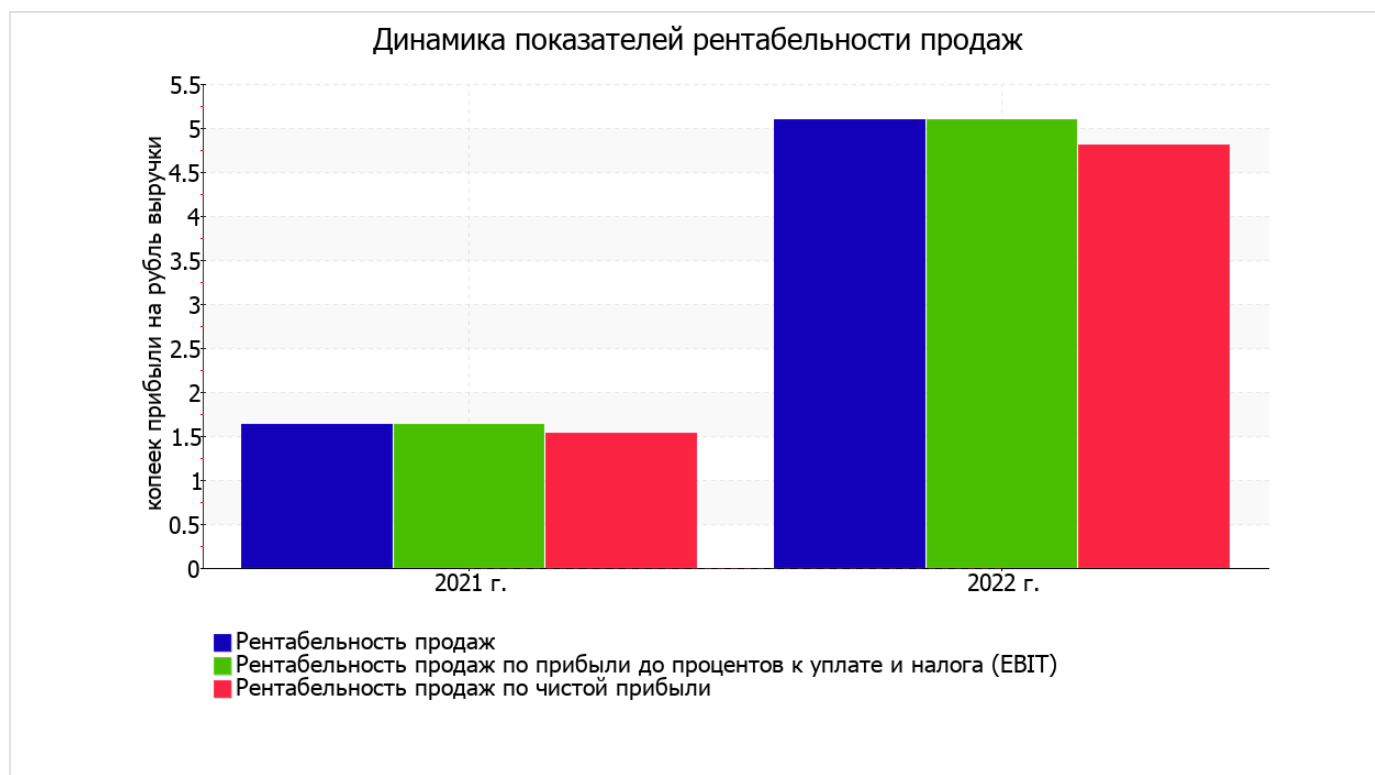
Показатели рентабельности	Значения показателя (в %, или в копейках с рубля)		Изменение показателя	
	2021 г.	2022 г.	коп., (гр.3 - гр.2)	± % ((3-2) : 2)
1. Рентабельность продаж (величина прибыли от продаж в каждом рубле выручки). нормальное значение для данной отрасли: не менее 12%.	1,6	5,1	+3,5	+3,1 раза
2. Рентабельность продаж по ЕВІТ (величина прибыли от продаж до уплаты процентов и налогов в каждом рубле выручки).	1,6	5,1	+3,5	+3,1 раза

Показатели рентабельности	Значения показателя (в %, или в копейках с рубля)		Изменение показателя	
	2021 г.	2022 г.	коп., (гр.3 - гр.2)	± % ((3-2) : 2)
3. Рентабельность продаж по чистой прибыли (величина чистой прибыли в каждом рубле выручки). нормальное значение для данной отрасли: 6% и более.	1,5	4,8	+3,3	+3,1 раза

Представленные в таблице показатели рентабельности за период с 01.01.2022 по 31.12.2022 имеют положительные значения как следствие прибыльной деятельности ОБЩЕСТВО С ОГРАНИЧЕННОЙ ОТВЕТСТВЕННОСТЬЮ "БИОБАНК".

[За последний период] организация по обычным видам деятельности получила прибыль в размере 5,1 копеек с каждого рубля выручки от реализации. К тому же имеет место положительная динамика рентабельности продаж по сравнению с данным показателем за такой же период прошлого года (+3,5 коп.).

Показатель рентабельности, рассчитанный как отношение прибыли до процентов к уплате и налогообложения (ЕВИТ) к выручке организации, за 2022 год составил 5,1%. Это значит, что в каждом рубле выручки ОБЩЕСТВО С ОГРАНИЧЕННОЙ ОТВЕТСТВЕННОСТЬЮ "БИОБАНК" содержалось 5,1 коп. прибыли до налогообложения и процентов к уплате.



Рентабельность использования вложенного в предпринимательскую деятельность капитала представлена в следующей таблице.

Показатель рентабельности	Значение показателя, %	Расчет показателя
	2022 г.	
Рентабельность собственного капитала (ROE)	0,2	Отношение чистой прибыли к средней величине собственного капитала. нормальное значение: 18% и более.
Рентабельность активов (ROA)	0,1	Отношение чистой прибыли к средней стоимости активов. нормальное значение для данной отрасли: 10% и более.
Прибыль на задействованный капитал (ROCE)	0,1	Отношение прибыли до уплаты процентов и налогов (ЕВІТ) к собственному капиталу и долгосрочным обязательствам.

[За последний период] каждый рубль собственного капитала ОБЩЕСТВО С ОГРАНИЧЕННОЙ ОТВЕТСТВЕННОСТЬЮ "БИОБАНК" обеспечил 0,002 руб. чистой прибыли.

за период 01.01–31.12.2022 значение рентабельности активов, равное 0,1%, характеризуется как неудовлетворительное.

3.3. Расчет показателей деловой активности (оборачиваемости)

Далее в таблице рассчитаны показатели оборачиваемости ряда активов, характеризующие скорость возврата авансированных на осуществление предпринимательской деятельности средств, а также показатель оборачиваемости кредиторской задолженности при расчетах с поставщиками и подрядчиками.

Показатель оборачиваемости	Значение в днях	Коэфф. 2022 г.
	2022 г.	
Оборачиваемость оборотных средств (отношение средней величины оборотных активов к среднедневной выручке*; нормальное значение для данной отрасли: 221 и менее дн.)	4 724	0,1
Оборачиваемость запасов (отношение средней стоимости запасов к среднедневной себестоимости проданных товаров; нормальное значение для данной отрасли: не более 65 дн.)	–	–
Оборачиваемость кредиторской задолженности (отношение средней величины кредиторской задолженности к среднедневной выручке)	1 203	0,3
Оборачиваемость активов (отношение средней стоимости активов к среднедневной выручке; нормальное значение для данной отрасли: не более 362 дн.)	17 096	<0,1
Оборачиваемость собственного капитала (отношение средней величины собственного капитала к среднедневной выручке)	8 150	<0,1

* Приведен расчет показателя в днях. Значение коэффициента равно отношению 365 к значению показателя в днях.

Оборачиваемость активов в течение анализируемого периода показывает, что организация получает выручку, равную сумме всех имеющихся активов за 17096 календарных дней (т.е. 47 лет).

4. Выводы по результатам анализа

По результатам проведенного анализа выделены и сгруппированы по качественному признаку основные показатели финансового положения (по состоянию на 31.12.2022) и результатов деятельности ОБЩЕСТВО С ОГРАНИЧЕННОЙ ОТВЕТСТВЕННОСТЬЮ "БИОБАНК" за последний год.

Показатели финансового положения и результатов деятельности ОБЩЕСТВО С ОГРАНИЧЕННОЙ ОТВЕТСТВЕННОСТЬЮ "БИОБАНК", имеющие исключительно хорошие значения:

- чистые активы превышают уставный капитал;
- коэффициент текущей (общей) ликвидности полностью соответствует нормальному значению;
- рост рентабельности продаж (+3,5 процентных пункта от рентабельности 1,6% за такой же период прошлого года (01.01–31.12.2021));
- за 2022 год получена прибыль от продаж (274 тыс. руб.), более того наблюдалась положительная динамика по сравнению с аналогичным периодом прошлого года (+150 тыс. руб.);
- прибыль от финансово-хозяйственной деятельности за период с 01.01.2022 по 31.12.2022 составила 258 тыс. руб. (+141 тыс. руб. по сравнению с аналогичным периодом прошлого года);
- рост прибыли до процентов к уплате и налогообложения (ЕВИТ) на рубль выручки ОБЩЕСТВО С ОГРАНИЧЕННОЙ ОТВЕТСТВЕННОСТЬЮ "БИОБАНК" (+3,5 коп. к 1,6 коп. с рубля выручки за аналогичный период года, предшествующего отчётному).

Следующие 3 показателя финансового положения и результатов деятельности организации имеют отрицательные значения:

- коэффициент автономии имеет неудовлетворительное значение (0,49);
- недостаточная рентабельность активов (0,1% за период с 01.01.2022 по 31.12.2022);
- отрицательная динамика изменения собственного капитала организации организации при том что, активы ОБЩЕСТВО С ОГРАНИЧЕННОЙ ОТВЕТСТВЕННОСТЬЮ "БИОБАНК" изменились несущественно (на 3,6%).

В ходе анализа были получены следующие показатели, критически характеризующие финансовое положение организации:

- коэффициент обеспеченности собственными оборотными средствами имеет крайне неудовлетворительное значение, равное -0,77;
- коэффициент абсолютной ликвидности существенно ниже нормы;
- крайне неустойчивое финансовое положение по величине собственных оборотных средств.

Положительно финансовое положение организации характеризует следующий показатель – коэффициент покрытия инвестиций соответствует норме (доля собственного капитала и долгосрочных обязательств составляет 87% в общей сумме капитала организации).

Анализ показывает, что финансовое состояние ОБЩЕСТВО С ОГРАНИЧЕННОЙ ОТВЕТСТВЕННОСТЬЮ "БИОБАНК" не в полной мере соответствует общепринятым стандартам. Тем не менее, угроза банкротства организации незначительная, и имеются возможности для продолжения финансово-хозяйственной деятельности.