

Пояснительная записка к бухгалтерской отчетности

1. Сведения об организации

Наименование юридического лица:

ОБЩЕСТВО С ОГРАНИЧЕННОЙ ОТВЕТСТВЕННОСТЬЮ "АКАДЕМИЯ ВОДИТЕЛЬСКОГО МАСТЕРСТВА"

Идентификационный номер налогоплательщика (ИНН): 7715715867

Код причины постановки на учет (КПП): 771501001

Основным видом деятельности, который является преобладающим и имеет приоритетное значение для организации, является деятельность зрелищно-развлекательная прочая, не включенная в другие группировки (ОКВЭД 93.29.9).

2. Анализ финансового положения

2.1. Структура имущества и источники его формирования

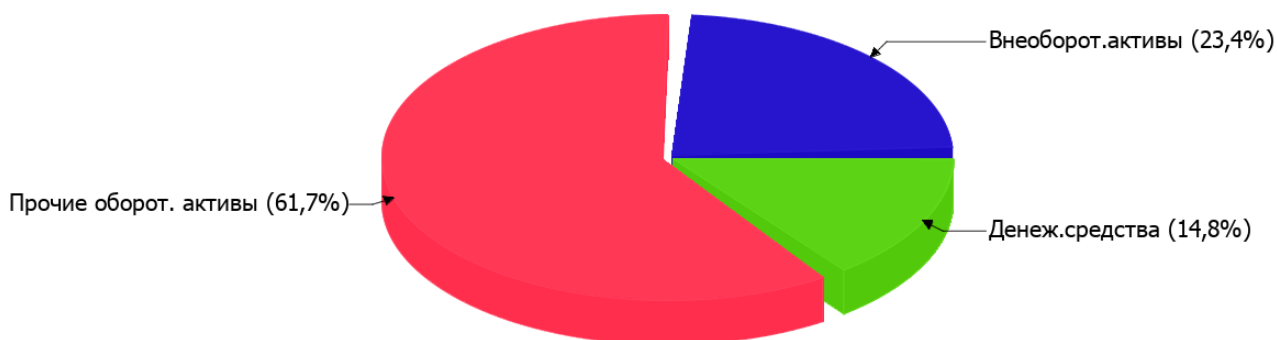
Показатель	Значение показателя				Изменение за анализируемый период	
	в тыс. руб.		в % к валюте баланса		тыс. руб. (гр.3- гр.2)	± % ((гр.3- гр.2) : гр.2)
	31.12.2021	31.12.2022	на начало анализируемого периода (31.12.2021)	на конец анализируемого периода (31.12.2022)		
Актив						
Внеоборотные активы	13 275	6 188	26,9	23,4	-7 087	-53,4
Оборотные	36 085	20 222	73,1	76,6	-15 863	-44
Пассив						
Собственный капитал	15 500	10 537	31,4	39,9	-4 963	-32
Долгосрочные обязательства	–	–	–	–	–	–
Краткосрочные обязательства	33 860	15 873	68,6	60,1	-17 987	-53,1
Валюта баланса	49 360	26 410	100	100	-22 950	-46,5

* Без доходов будущих периодов, включенных в собственный капитал.

Из представленных в первой части таблицы данных видно, что на 31.12.2022 в активах организации доля внеоборотных средств составляет одну четвертую, а текущих активов, соответственно, три четвертых. Активы организации за весь период уменьшились на 22 950 тыс. руб. (на 46,5%). Отмечая снижение активов, необходимо учесть, что собственный капитал уменьшился в меньшей степени – на 32%. отстающее снижение собственного капитала относительно общего изменения активов является положительным показателем.

Наглядно соотношение основных групп активов организации представлено ниже на диаграмме:

Структура активов организации на 31 декабря 2022 г.



Снижение величины активов организации связано, главным образом, со снижением следующих позиций актива бухгалтерского баланса (в скобках указана доля изменения статьи в общей сумме всех отрицательно изменившихся статей):

- финансовые и другие оборотные активы – **17 234** тыс. руб. (**68,2%**)
- материальные внеоборотные активы – **7 087** тыс. руб. (**28%**)

Одновременно, в пассиве баланса снижение наблюдается по строкам:

- краткосрочные заемные средства – **13 763** тыс. руб. (**60%**)
- капитал и резервы – **4 963** тыс. руб. (**21,6%**)
- кредиторская задолженность – **4 224** тыс. руб. (**18,4%**)

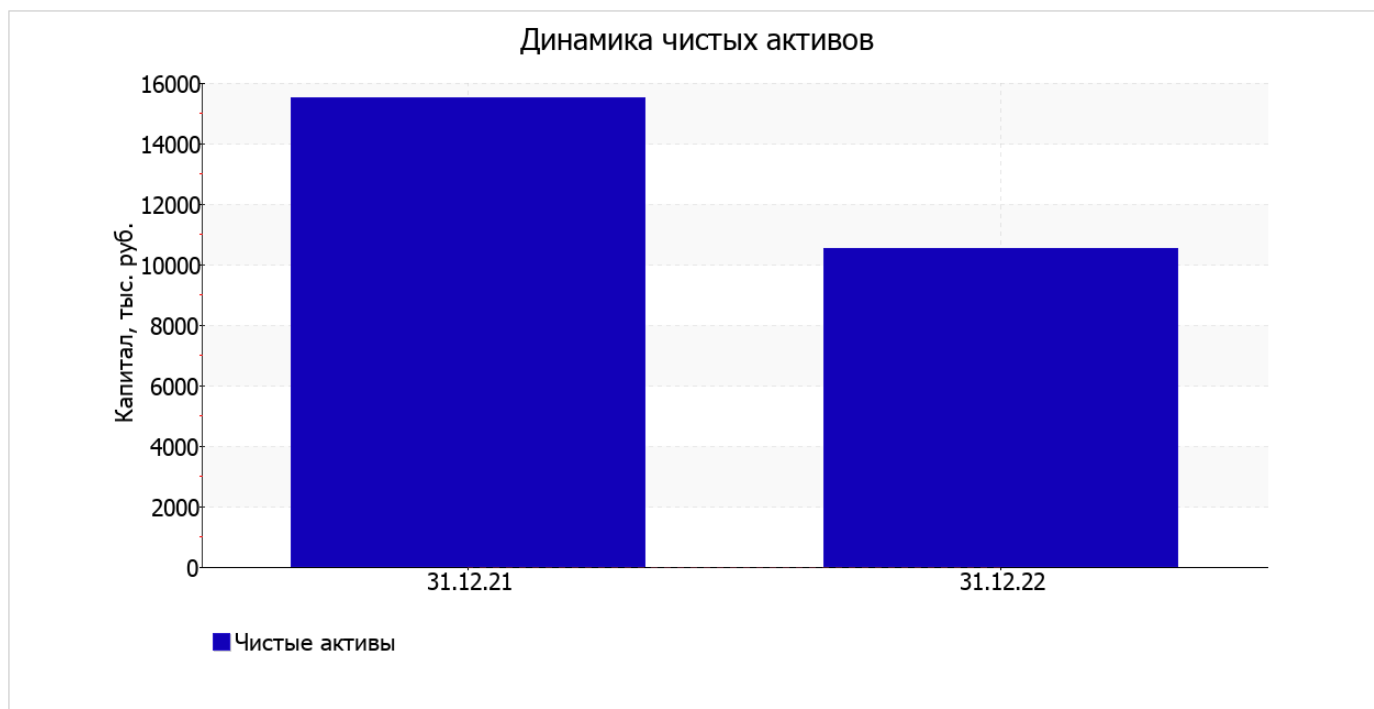
Среди положительно изменившихся статей баланса можно выделить "денежные средства и денежные эквиваленты" в активе **+2 331** тыс. руб.).

собственный капитал организации за год снизился на **4 963,0** тыс. руб., или на **32%**, с **15 500,0** тыс. руб. до **10 537,0** тыс. руб.

2.2. Оценка стоимости чистых активов организации

Показатель	Значение показателя				Изменение	
	в тыс. руб.		в % к валюте баланса		тыс. руб. (гр.3-гр.2)	± % ((гр.3-гр.2) : гр.2)
	31.12.2021	31.12.2022	на начало анализируемого периода (31.12.2021)	на конец анализируемого периода (31.12.2022)		
1. Чистые активы	15 500	10 537	31,4	39,9	-4 963	-32

Имеющаяся величина чистых активов положительно характеризует финансовое положение, полностью удовлетворяя требованиям нормативных актов к величине чистых активов организации. Однако необходимо отметить снижение чистых активов на **32%** в течение анализируемого периода. Несмотря на нормальную относительно уставного капитала величину чистых активов, их дальнейшее снижение может привести к ухудшению данного соотношения. Наглядное изменение чистых активов представлено на следующем графике.



2.3. Анализ финансовой устойчивости организации

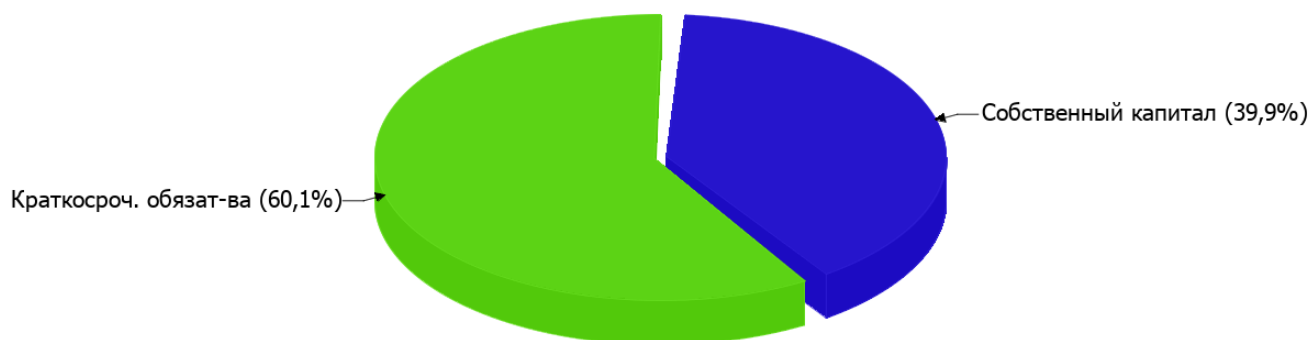
2.3.1. Основные показатели финансовой устойчивости организации

Показатель	Значение показателя		Изменение показателя (гр.3-гр.2)	Описание показателя и его нормативное значение
	31.12.2021	31.12.2022		
Коэффициент автономии	0,31	0,4	+0,09	Отношение собственного капитала к общей сумме капитала. нормальное значение для данной отрасли: 0,5 и более (оптимальное 0,6-0,7).
Коэффициент обеспеченности собственными оборотными средствами	0,06	0,22	+0,16	Отношение собственных оборотных средств к оборотным активам. нормальное значение: не менее 0,1.
Коэффициент покрытия инвестиций	0,31	0,4	+0,09	Отношение собственного капитала и долгосрочных обязательств к общей сумме капитала. нормальное значение: не менее 0,75.
Коэффициент обеспеченности запасов	2,3	724,83	+722,53	Отношение собственных оборотных средств к стоимости запасов. нормальное значение: 0,5 и более.
Коэффициент краткосрочной задолженности	1	1	–	Отношение краткосрочной задолженности к общей сумме задолженности.

Коэффициент автономии организации по состоянию на 31.12.2022 составил **0,4**. Полученное значение свидетельствует о ее значительной зависимости от кредиторов по причине недостатка собственного капитала. за весь рассматриваемый период отмечен значительный рост коэффициента автономии, на **0,09**.

На диаграмме ниже наглядно представлена структура капитала организации: Необходимо отметить, что долгосрочные обязательства не нашли отражение на диаграмме ввиду их отсутствия.

Структура капитала организации на 31 декабря 2022 г.



коэффициент обеспеченности собственными оборотными средствами на 31.12.2022 равнялся **0,22**. за весь анализируемый период отмечен очень сильный рост коэффициента обеспеченности собственными оборотными средствами – на **0,16**. на 31.12.2022 значение коэффициента можно охарактеризовать как вполне соответствующее нормальному.

С **0,31** до **0,4** (на **0,09**) увеличился коэффициент покрытия инвестиций за год. Значение коэффициента на 31.12.2022 значительно ниже нормативного значения (доля собственного капитала и долгосрочных обязательств в общей сумме капитала организации составляет **40%**).

на последний день анализируемого периода (31.12.2022) коэффициент обеспеченности материальных запасов составил **724,83**. за весь рассматриваемый период отмечено очень сильное, на **722,53**, повышение коэффициента обеспеченности материальных запасов. коэффициент обеспеченности материальных запасов на 31.12.2022 демонстрирует исключительно хорошее значение.

Коэффициент краткосрочной задолженности ОБЩЕСТВО С ОГРАНИЧЕННОЙ ОТВЕТСТВЕННОСТЬЮ "АКАДЕМИЯ ВОДИТЕЛЬСКОГО МАСТЕРСТВА" показывает на отсутствие долгосрочной задолженности при 100% краткосрочной.

2.4. Ликвидность

Показатель ликвидности	Значение показателя		Изменение показателя (гр.3 - гр.2)	Расчет, рекомендованное значение
	31.12.2021	31.12.2022		
Коэффициент текущей (общей) ликвидности	1,07	1,27	+0,2	Отношение текущих активов к краткосрочным обязательствам. нормальное значение: не менее 2.
Коэффициент абсолютной ликвидности	0,05	0,25	+0,2	Отношение денежных средств и их эквивалентов к краткосрочным обязательствам. нормальное значение: 0,2 и более.

[На конец периода] коэффициент текущей (общей) ликвидности не укладывается в норму (**1,27** против нормативного значения 2). Несмотря на это следует отметить положительную динамику – за год коэффициент текущей ликвидности вырос на **0,2**.

Соответствующим норме оказался коэффициент абсолютной ликвидности (**0,25** при норме 0,2). [За весь период] коэффициент вырос на **0,2**.

3. Анализ эффективности деятельности организации

3.1. Обзор результатов деятельности

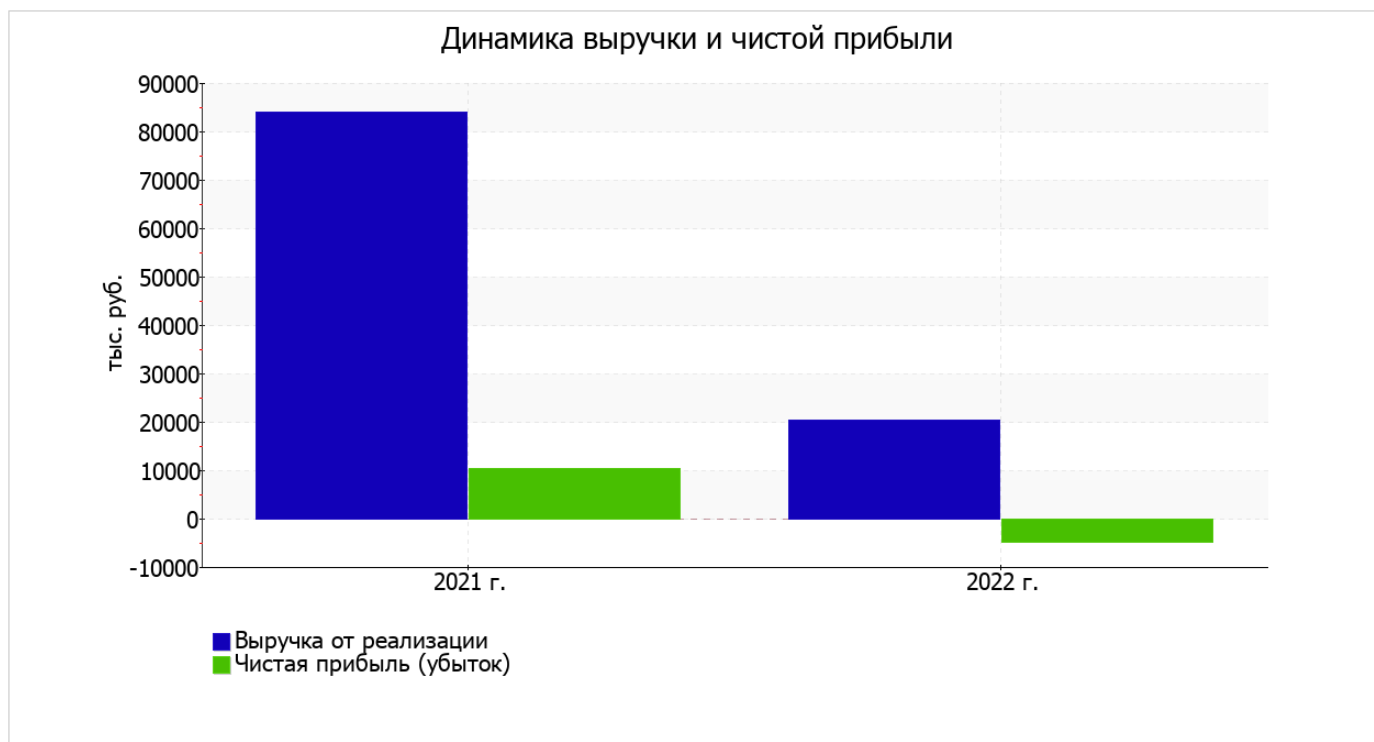
Ниже в таблице приведены основные финансовые результаты деятельности ОБЩЕСТВО С ОГРАНИЧЕННОЙ ОТВЕТСТВЕННОСТЬЮ "АКАДЕМИЯ ВОДИТЕЛЬСКОГО МАСТЕРСТВА" за последний год и аналогичный период прошлого года.

По данным "Отчета о финансовых результатах" за весь анализируемый период организация получила убыток от продаж в размере **14 308** тыс. руб., что составляет 70% от выручки. Данный результат кардинально отличается от аналогичного периода прошлого года, когда имела место прибыль в сумме **9 987** тыс. руб.

По сравнению с прошлым периодом в текущем снизилась как выручка от продаж, так и расходы по обычной деятельности (на **63 565** и **39 270** тыс. руб. соответственно). Причем в процентном отношении изменение выручки (**-75,7%**) опережает изменение расходов (**-53%**)

Показатель	Значение показателя, тыс. руб.		Изменение показателя		Средне- годовая величина, тыс. руб.
	2021 г.	2022 г.	тыс. руб. (гр.3 - гр.2)	± % ((3-2) : 2)	
1. Выручка	84 013	20 448	-63 565	-75,7	52 231
2. Расходы по обычным видам деятельности	74 026	34 756	-39 270	-53	54 391
3. Прибыль (убыток) от продаж (1-2)	9 987	-14 308	-24 295	↓	-2 161
4. Прочие доходы и расходы, кроме процентов к уплате	3 155	10 408	+7 253	+3,3 раза	6 782
5. ЕВІТ (прибыль до уплаты процентов и налогов) (3+4)	13 142	-3 900	-17 042	↓	4 621
6. Проценты к уплате	—	1 063	+1 063	—	532
7. Налоги на прибыль (доходы)	2 767	—	-2 767	-100	1 384
8. Чистая прибыль (убыток) (5-6-7)	10 375	-4 963	-15 338	↓	2 706

Ниже на графике наглядно представлено изменение выручки и прибыли ОБЩЕСТВО С ОГРАНИЧЕННОЙ ОТВЕТСТВЕННОСТЬЮ "АКАДЕМИЯ ВОДИТЕЛЬСКОГО МАСТЕРСТВА" в течение всего анализируемого периода.



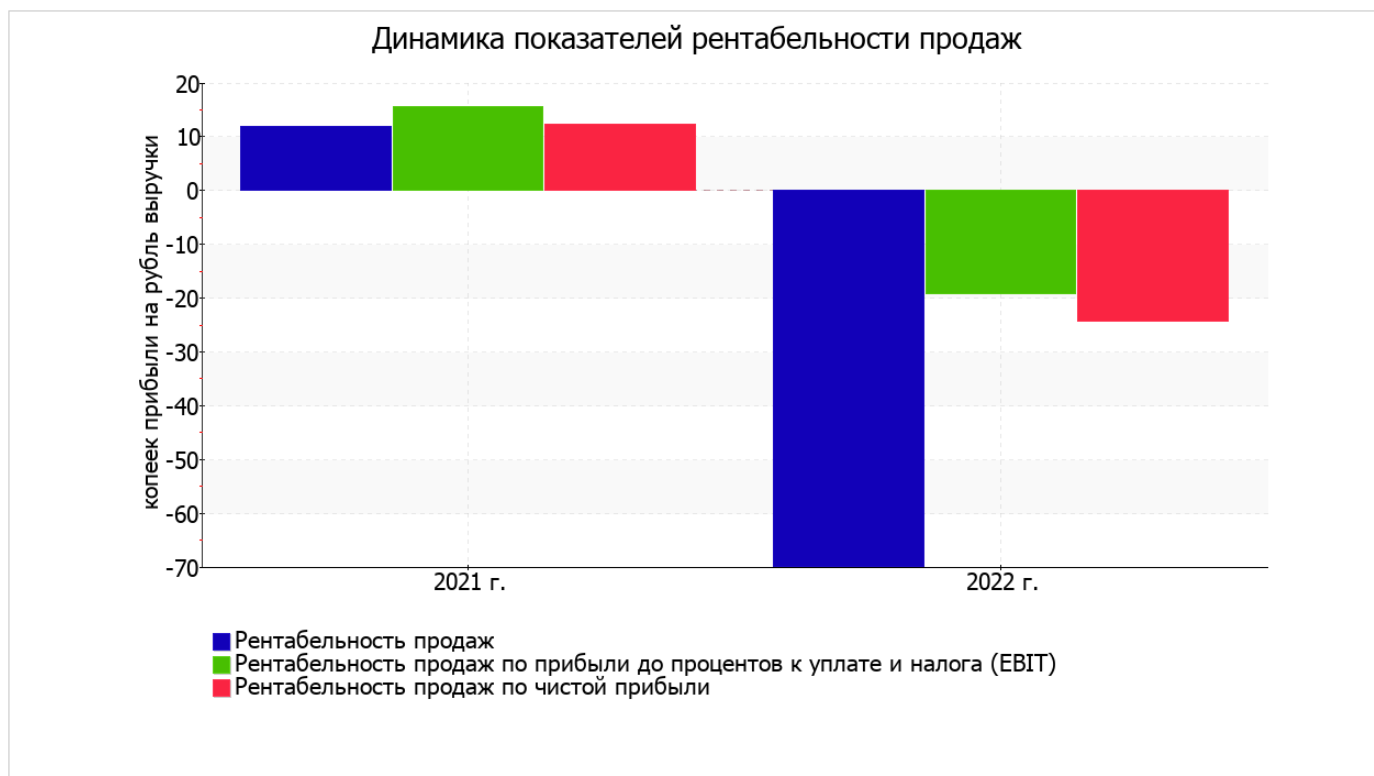
3.2. Анализ рентабельности

Показатели рентабельности	Значения показателя (в %, или в копейках с рубля)		Изменение показателя	
	2021 г.	2022 г.	коп., (гр.3 - гр.2)	± % ((3-2) : 2)
1. Рентабельность продаж (величина прибыли от продаж в каждом рубле выручки). нормальное значение для данной отрасли: не менее 6%.	11,9	-70	-81,9	↓
2. Рентабельность продаж по ЕВІТ (величина прибыли от продаж до уплаты процентов и налогов в каждом рубле выручки).	15,6	-19,1	-34,7	↓
3. Рентабельность продаж по чистой прибыли (величина чистой прибыли в каждом рубле выручки). нормальное значение для данной отрасли: 4% и более.	12,3	-24,3	-36,6	↓

Представленные в таблице показатели рентабельности за 2022 год имеют отрицательные значения как следствие убыточной деятельности ОБЩЕСТВО С ОГРАНИЧЕННОЙ ОТВЕТСТВЕННОСТЬЮ "АКАДЕМИЯ ВОДИТЕЛЬСКОГО МАСТЕРСТВА" за данный период.

убыток от продаж в анализируемом периоде составляет **-70%** от полученной выручки. При этом имеет место отрицательная динамика рентабельности продаж по сравнению с данным показателем за аналогичный период прошлого года (**-81,9%**).

Показатель рентабельности, рассчитанный как отношение прибыли до процентов к уплате и налогообложения (ЕВІТ) к выручке организации, за 2022 год составил **-19,1%**. Это значит, что в каждом рубле выручки ОБЩЕСТВО С ОГРАНИЧЕННОЙ ОТВЕТСТВЕННОСТЬЮ "АКАДЕМИЯ ВОДИТЕЛЬСКОГО МАСТЕРСТВА" содержалось **-19,1** коп. убытка до налогообложения и процентов к уплате.



Далее в таблице представлены три основных показателя, характеризующие рентабельность использования вложенного в предпринимательскую деятельность капитала.

Показатель рентабельности	Значение показателя, %	Расчет показателя
	2022 г.	
Рентабельность собственного капитала (ROE)	-38,1	Отношение чистой прибыли к средней величине собственного капитала. нормальное значение: 18% и более.
Рентабельность активов (ROA)	-13,1	Отношение чистой прибыли к средней стоимости активов. нормальное значение для данной отрасли: 10% и более.
Прибыль на задействованный капитал (ROCE)	-30	Отношение прибыли до уплаты процентов и налогов (EBIT) к собственному капиталу и долгосрочным обязательствам.

[За последний период] каждый рубль собственного капитала организации принес убыток в размере **0,381** руб.

за последний год значение рентабельности активов, равное **-13,1%**, не удовлетворяет нормативному, находясь в области критических значений.

3.3. Расчет показателей деловой активности (оборачиваемости)

Далее в таблице рассчитаны показатели оборачиваемости ряда активов, характеризующие скорость возврата вложенных в предпринимательскую деятельность средств, а также показатель оборачиваемости кредиторской задолженности при расчетах с поставщиками и подрядчиками.

Показатель оборачиваемости	Значение в днях	Коэфф. 2022 г.
	2022 г.	
Оборачиваемость оборотных средств (отношение средней величины оборотных активов к среднедневной выручке*; нормальное значение для данной отрасли: не более 99 дн.)	503	0,7
Оборачиваемость запасов (отношение средней стоимости запасов к среднедневной себестоимости проданных товаров; нормальное значение для данной отрасли: 4 и менее дн.)	–	–
Оборачиваемость кредиторской задолженности (отношение средней величины кредиторской задолженности к среднедневной выручке)	149	2,5
Оборачиваемость активов (отношение средней стоимости активов к среднедневной выручке; нормальное значение для данной отрасли: 184 и менее дн.)	676	0,5
Оборачиваемость собственного капитала (отношение средней величины собственного капитала к среднедневной выручке)	232	1,6

* Приведен расчет показателя в днях. Значение коэффициента равно отношению 365 к значению показателя в днях.

Оборачиваемость активов в течение анализируемого периода показывает, что организация получает выручку, равную сумме всех имеющихся активов за 676 календарных дней.

4. Выводы по результатам анализа

Ниже обобщены ключевые финансовые показатели ОБЩЕСТВО С ОГРАНИЧЕННОЙ ОТВЕТСТВЕННОСТЬЮ "АКАДЕМИЯ ВОДИТЕЛЬСКОГО МАСТЕРСТВА" за весь рассматриваемый период

Приведенные ниже 5 показателей финансового положения и результатов деятельности организации имеют критические значения:

- падение рентабельности продаж (-81,9 процентных пункта от рентабельности 11,9% за аналогичный период года, предшествующего отчётному);
- коэффициент покрытия инвестиций значительно ниже нормы (доля собственного капитала и долгосрочных обязательств в общей сумме капитала организации составляет 40% (нормальное значение: 75% и более);
- за последний год получен убыток от продаж (-14 308 тыс. руб.), более того наблюдалась отрицательная динамика по сравнению с аналогичным периодом прошлого года (-24 295 тыс. руб.);
- убыток от финансово-хозяйственной деятельности за последний год составил -4 963 тыс. руб.;
- ухудшение финансового результата до процентов к уплате и налогообложения (ЕВИТ) на рубль выручки организации (-34,7 коп. от аналогичного показателя за аналогичный период года, предшествующего отчётному).

Следующие 3 показателя финансового положения организации имеют хорошие значения:

- чистые активы превышают уставный капитал, однако за весь анализируемый период произошло снижение величины чистых активов;
- коэффициент абсолютной ликвидности соответствует нормативному значению;
- положительное изменение собственного капитала относительно общего изменения активов организации.

Приведенные ниже 2 показателя финансового положения организации имеют исключительно хорошие значения:

- на 31 декабря 2022 г. значение коэффициента обеспеченности собственными оборотными средствами, равное 0,22, можно характеризовать как полностью укладывающееся в норму;
- абсолютная финансовая устойчивость по величине излишка собственных оборотных средств.

С негативной стороны финансовое положение организации характеризуют следующие показатели:

- коэффициент автономии имеет неудовлетворительное значение (0,4);
- коэффициент текущей (общей) ликвидности ниже нормального значения.

Представленный анализ показывает, что финансовое состояние ОБЩЕСТВО С ОГРАНИЧЕННОЙ ОТВЕТСТВЕННОСТЬЮ "АКАДЕМИЯ ВОДИТЕЛЬСКОГО МАСТЕРСТВА" не в полной мере соответствует общепринятым нормам, часть показателей имеет неудовлетворительные значения. При этом у организации имеются возможности для продолжения деятельности, восстановления нормативных значений финансовых показателей.