

Пояснительная записка к бухгалтерской отчетности

1. Сведения об организации

Наименование юридического лица:

ОБЩЕСТВО С ОГРАНИЧЕННОЙ ОТВЕТСТВЕННОСТЬЮ ФИРМА "ДАЙКОМ"

Идентификационный номер налогоплательщика (ИНН): 6155021283

Код причины постановки на учет (КПП): 615501001

Основным видом деятельности, который является преобладающим и имеет приоритетное значение для организации, является торговля розничная компьютерами, периферийными устройствами к ним и программным обеспечением в специализированных магазинах (ОКВЭД 47.41).

2. Анализ финансового положения

2.1. Структура имущества и источники его формирования

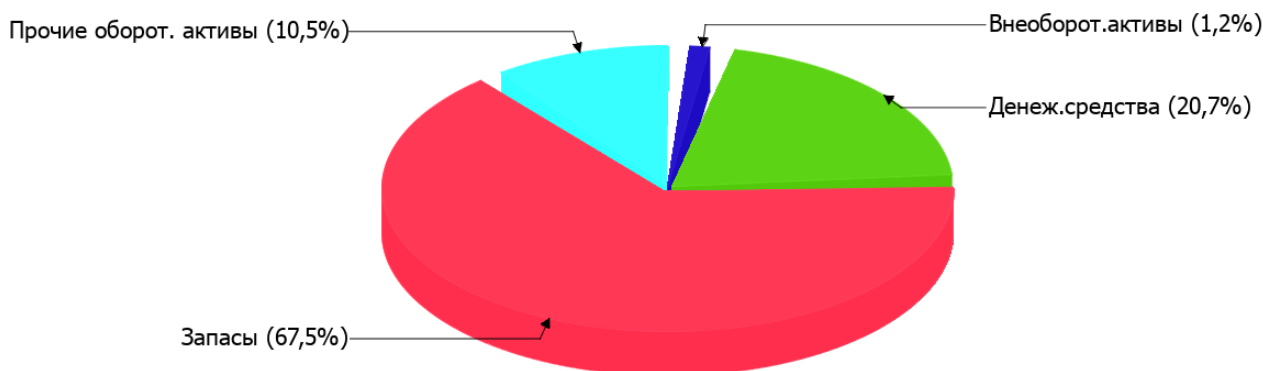
Показатель	Значение показателя				Изменение за анализируемый период	
	в тыс. руб.		в % к валюте баланса		тыс. руб. (гр.3- гр.2)	± % ((гр.3- гр.2) : гр.2)
	31.12.2021	31.12.2022	на начало анализируемого периода (31.12.2021)	на конец анализируемого периода (31.12.2022)		
Актив						
Внеоборотные активы	156	135	1,4	1,2	-21	-13,5
Оборотные	10 808	10 976	98,6	98,8	+168	+1,6
Пассив						
Собственный капитал	10 377	10 758	94,6	96,8	+381	+3,7
Долгосрочные обязательства	–	–	–	–	–	–
Краткосрочные обязательства	587	353	5,4	3,2	-234	-39,9
Валюта баланса	10 964	11 111	100	100	+147	+1,3

* Без доходов будущих периодов, включенных в собственный капитал.

Активы на 31.12.2022 характеризуются значительной долей (98,8%) текущих активов и незначительным процентом внеоборотных средств. Активы организации в течение анализируемого периода практически не изменились. Учитывая Несмотря на фактическую неизменность величины активов, необходимо отметить, что собственный капитал увеличился еще в большей степени – на 3,7%. опережающее увеличение собственного капитала относительно общего изменения активов – фактор положительный.

На диаграмме ниже наглядно представлено соотношение основных групп активов организации:

Структура активов организации на 31 декабря 2022 г.



Рост величины активов организации связан с ростом следующих позиций актива бухгалтерского баланса (в скобках указана доля изменения статьи в общей сумме всех положительно изменившихся статей):

- денежные средства и денежные эквиваленты – 450 тыс. руб. (63%)
- финансовые и другие оборотные активы – 264 тыс. руб. (37%)

Одновременно, в пассиве баланса прирост произошел по строке "капитал и резервы" (+381 тыс. руб., или 100% вклада в прирост пассивов организации за год).

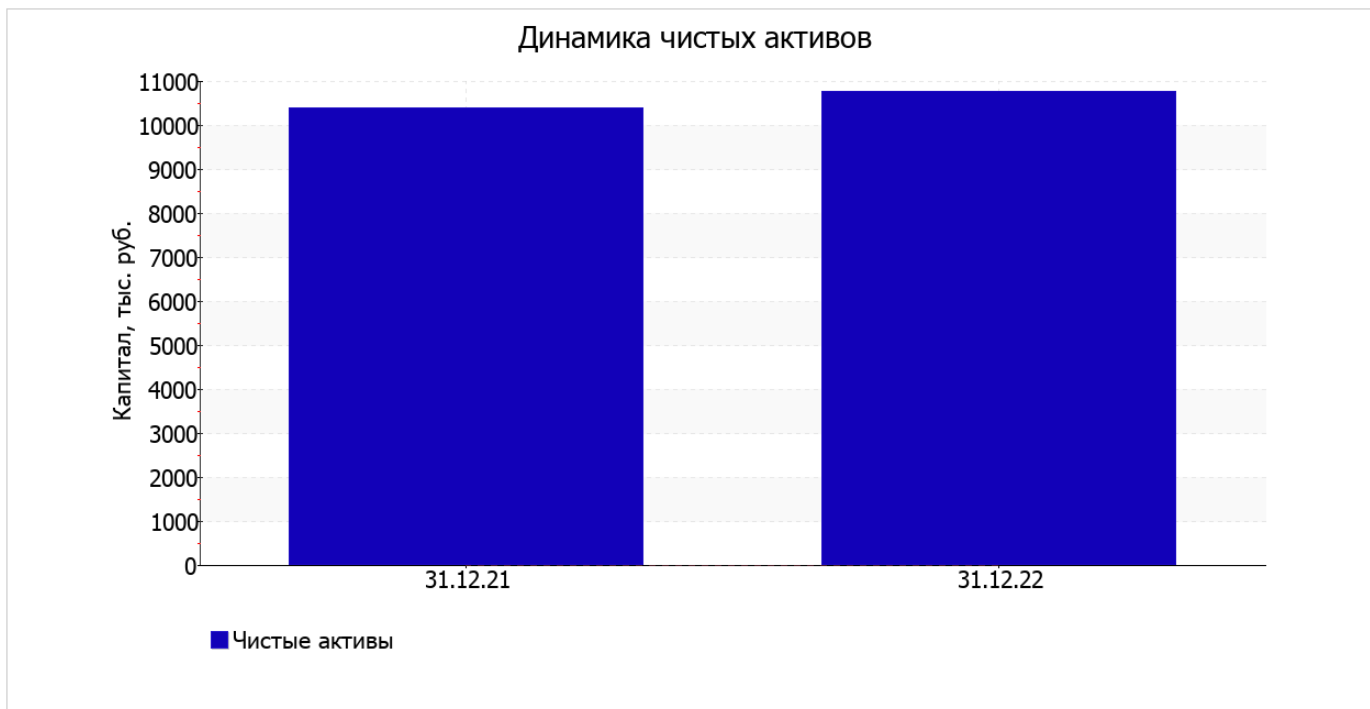
Среди отрицательно изменившихся статей баланса можно выделить "запасы" в активе и "кредиторская задолженность" в пассиве (-546 тыс. руб. и -234 тыс. руб. соответственно).

за весь рассматриваемый период собственный капитал организации вырос на 381 тыс. руб., или на 3,7% и составил 10 758,0 тыс. руб.

2.2. Оценка стоимости чистых активов организации

Показатель	Значение показателя				Изменение	
	в тыс. руб.		в % к валюте баланса		тыс. руб. (гр.3-гр.2)	± % ((гр.3-гр.2) : гр.2)
	31.12.2021	31.12.2022	на начало анализируемого периода (31.12.2021)	на конец анализируемого периода (31.12.2022)		
1. Чистые активы	10 377	10 758	94,6	96,8	+381	+3,7

Имеющаяся величина чистых активов положительно характеризует финансовое положение, полностью удовлетворяя требованиям нормативных актов к величине чистых активов организации. К тому же необходимо отметить увеличение чистых активов на 3,7% за год. Превышение чистых активов над уставным капиталом и в то же время их увеличение за период говорит о хорошем финансовом положении организации по данному признаку. На следующем графике наглядно представлена динамика чистых активов.



2.3. Анализ финансовой устойчивости организации

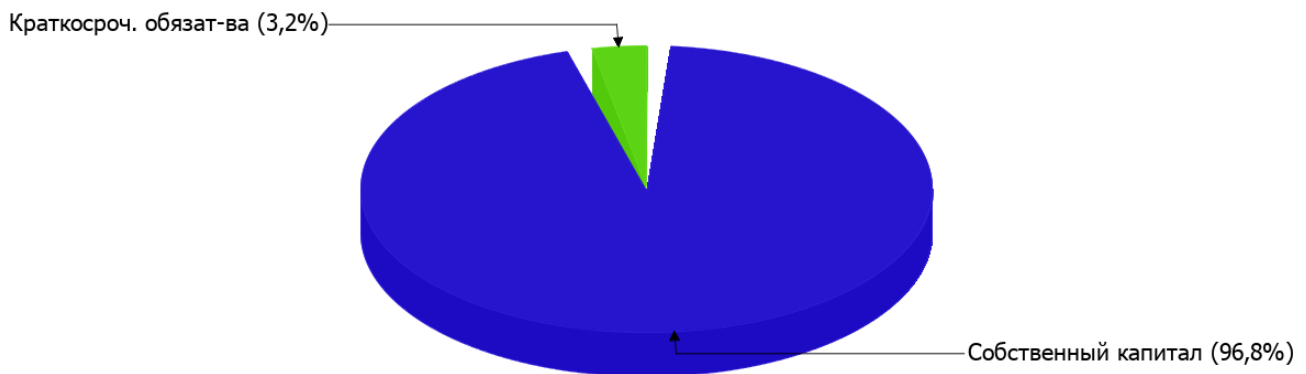
2.3.1. Основные показатели финансовой устойчивости организации

Показатель	Значение показателя		Изменение показателя (гр.3-гр.2)	Описание показателя и его нормативное значение
	31.12.2021	31.12.2022		
Коэффициент автономии	0,95	0,97	+0,02	Отношение собственного капитала к общей сумме капитала. нормальное значение: 0,45 и более (оптимальное 0,55-0,7).
Коэффициент обеспеченности собственными оборотными средствами	0,95	0,97	+0,02	Отношение собственных оборотных средств к оборотным активам. нормальное значение: 0,1 и более.
Коэффициент покрытия инвестиций	0,95	0,97	+0,02	Отношение собственного капитала и долгосрочных обязательств к общей сумме капитала. нормальное значение для данной отрасли: 0,7 и более.
Коэффициент обеспеченности запасов	1,27	1,42	+0,15	Отношение собственных оборотных средств к стоимости запасов. нормальное значение: 0,5 и более.
Коэффициент краткосрочной задолженности	1	1	-	Отношение краткосрочной задолженности к общей сумме задолженности.

Коэффициент автономии организации на последний день анализируемого периода составил **0,97**. Полученное значение говорит о слишком осторожном отношении ОБЩЕСТВО С ОГРАНИЧЕННОЙ ОТВЕТСТВЕННОСТЬЮ ФИРМА "ДАЙКОМ" к привлечению заемных денежных средств (собственный капитал составляет **97%** в общем капитале организации). в течение анализируемого периода отмечено слабое повышение коэффициента автономии.

Структура капитала организации представлена ниже на диаграмме: Необходимо отметить, что долгосрочные обязательства не нашли отражение на диаграмме ввиду их отсутствия.

Структура капитала организации на 31 декабря 2022 г.



коэффициент обеспеченности собственными оборотными средствами на последний день анализируемого периода (31.12.2022) равнялся **0,97**; это всего на **0,02** больше, чем на 31.12.2021. по состоянию на 31.12.2022 коэффициент демонстрирует исключительно хорошее значение.

в течение анализируемого периода произошло некоторое повышение коэффициента покрытия инвестиций с **0,95** до **0,97**. Значение коэффициента по состоянию на 31.12.2022 вполне соответствует норме (доля собственного капитала и долгосрочных обязательств в общей сумме капитала организации составляет **97%**).

в течение анализируемого периода произошло явное повышение коэффициента обеспеченности материальных запасов на **0,15** – до **1,42**. коэффициент обеспеченности материальных запасов на 31 декабря 2022 г. демонстрирует исключительно хорошее значение.

Коэффициент краткосрочной задолженности организации показывает на отсутствие долгосрочной задолженности при 100% краткосрочной.

2.4. Ликвидность

Показатель ликвидности	Значение показателя		Изменение показателя (гр.3 - гр.2)	Расчет, рекомендованное значение
	31.12.2021	31.12.2022		
Коэффициент текущей (общей) ликвидности	18,41	31,09	+12,68	Отношение текущих активов к краткосрочным обязательствам. нормальное значение: 2 и более.
Коэффициент абсолютной ликвидности	3,16	6,53	+3,37	Отношение денежных средств и их эквивалентов к краткосрочным обязательствам. нормальное значение: не менее 0,2.

[На конец периода] коэффициент текущей ликвидности имеет значение, соответствующее норме (**31,09** при нормативном значении 2). При этом за год коэффициент текущей ликвидности вырос на **12,68**.

Соответствующим норме, как и предыдущий коэффициент, оказался коэффициент абсолютной ликвидности (**6,53** при норме 0,2). [За весь период] коэффициент вырос на **3,37**.

3. Анализ эффективности деятельности организации

3.1. Обзор результатов деятельности

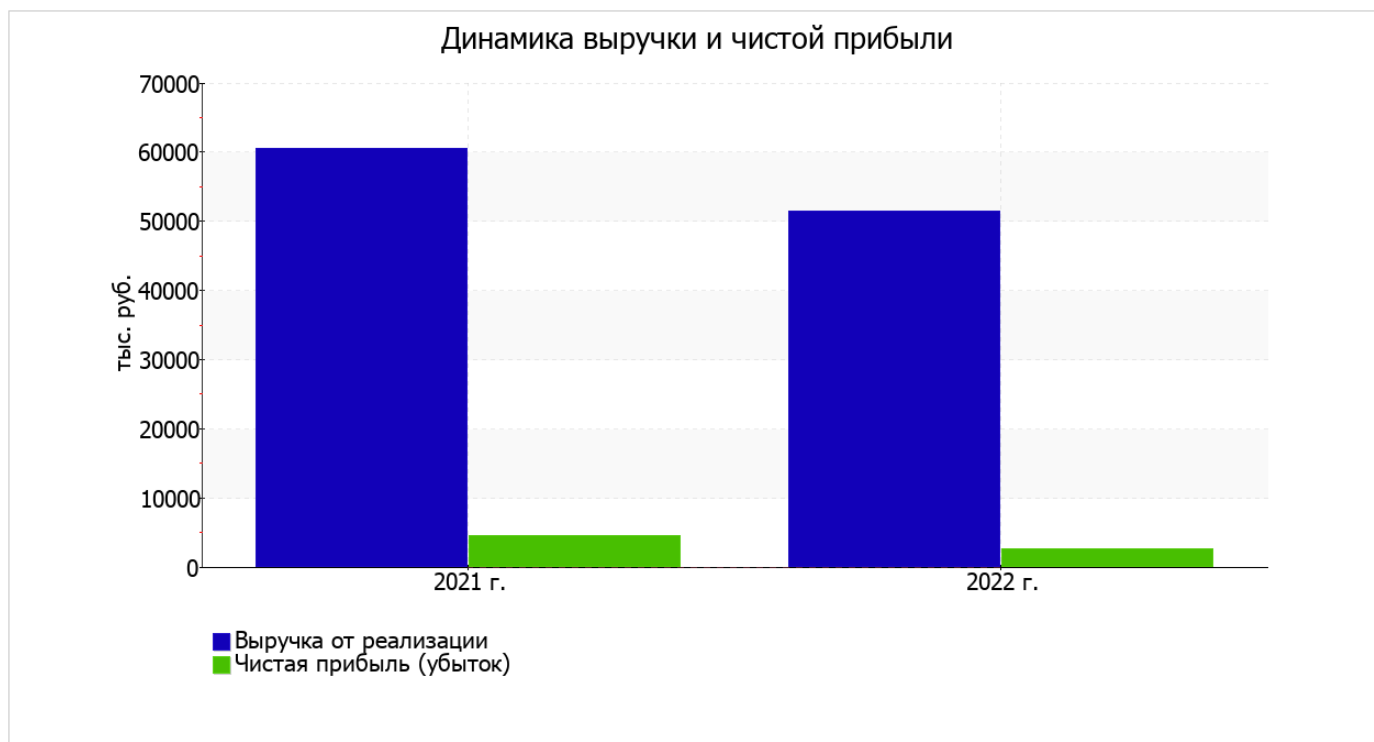
Основные финансовые результаты деятельности ОБЩЕСТВО С ОГРАНИЧЕННОЙ ОТВЕТСТВЕННОСТЬЮ ФИРМА "ДАЙКОМ" за весь рассматриваемый период приведены ниже в таблице.

Как видно из "Отчета о финансовых результатах", за год организация получила прибыль от продаж в размере **3 250** тыс. руб., что составляет 6,3% от выручки. По сравнению с аналогичным периодом прошлого года прибыль от продаж снизилась на **225** тыс. руб., или на **6,5%**.

По сравнению с прошлым периодом в текущем уменьшилась как выручка от продаж, так и расходы по обычной деятельности (на **9 074** и **8 849** тыс. руб. соответственно). Причем в процентном отношении изменение расходов (**-15,5%**) опережает изменение выручки (**-15%**)

Показатель	Значение показателя, тыс. руб.		Изменение показателя		Средне- годовая величина, тыс. руб.
	2021 г.	2022 г.	тыс. руб. (гр.3 - гр.2)	± % ((3-2) : 2)	
1. Выручка	60 489	51 415	-9 074	-15	55 952
2. Расходы по обычным видам деятельности	57 014	48 165	-8 849	-15,5	52 590
3. Прибыль (убыток) от продаж (1-2)	3 475	3 250	-225	-6,5	3 363
4. Прочие доходы и расходы, кроме процентов к уплате	1 611	-37	-1 648	↓	787
5. ЕВИТ (прибыль до уплаты процентов и налогов) (3+4)	5 086	3 213	-1 873	-36,8	4 150
6. Проценты к уплате	-	-	-	-	-
7. Налоги на прибыль (доходы)	606	510	-96	-15,8	558
8. Чистая прибыль (убыток) (5-6-7)	4 480	2 703	-1 777	-39,7	3 592

Ниже на графике наглядно представлено изменение выручки и прибыли ОБЩЕСТВО С ОГРАНИЧЕННОЙ ОТВЕТСТВЕННОСТЬЮ ФИРМА "ДАЙКОМ" в течение всего анализируемого периода.



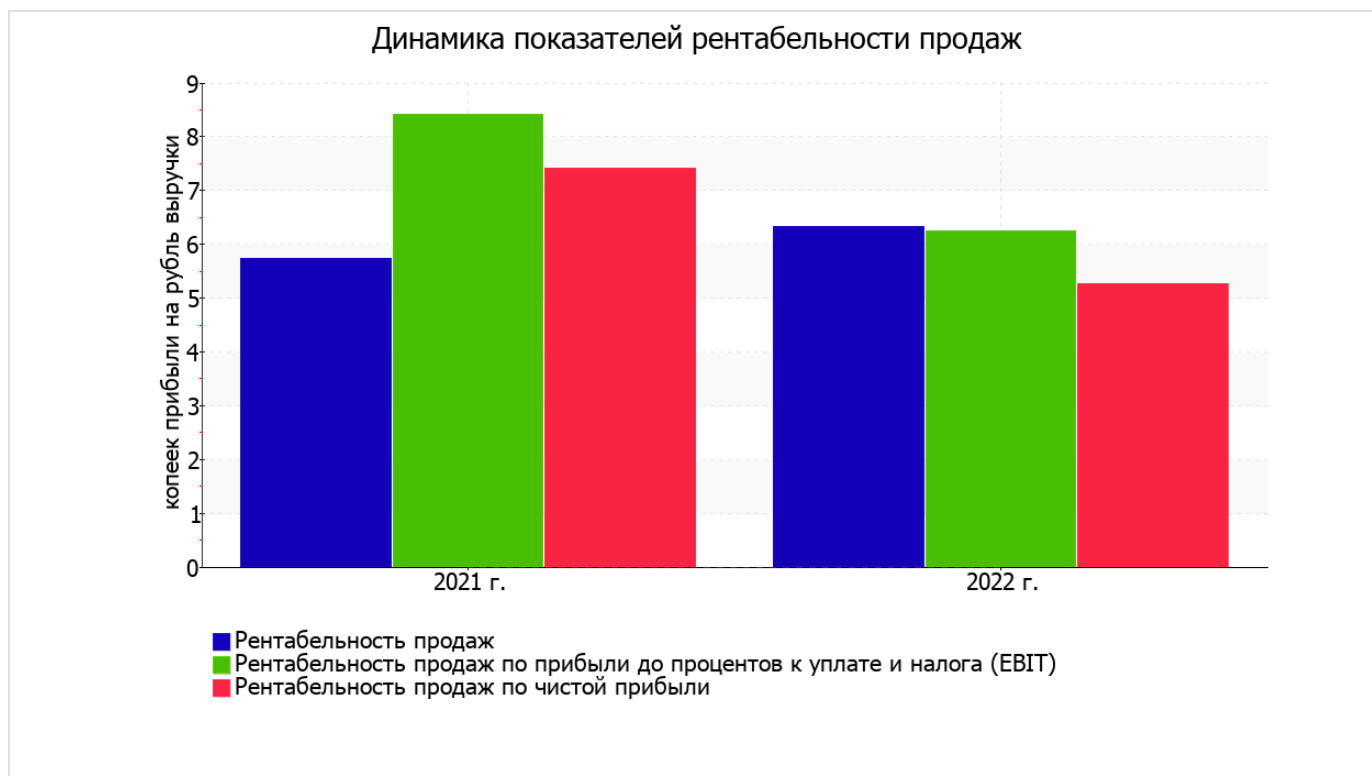
3.2. Анализ рентабельности

Показатели рентабельности	Значения показателя (в %, или в копейках с рубля)		Изменение показателя	
	2021 г.	2022 г.	коп., (гр.3 - гр.2)	± % ((3-2) : 2)
1. Рентабельность продаж (величина прибыли от продаж в каждом рубле выручки). нормальное значение: 4% и более.	5,7	6,3	+0,6	+10
2. Рентабельность продаж по ЕВИТ (величина прибыли от продаж до уплаты процентов и налогов в каждом рубле выручки).	8,4	6,2	-2,2	-25,7
3. Рентабельность продаж по чистой прибыли (величина чистой прибыли в каждом рубле выручки). нормальное значение для данной отрасли: 3% и более.	7,4	5,3	-2,1	-29

Представленные в таблице показатели рентабельности за 2022 год имеют положительные значения как следствие прибыльной деятельности ОБЩЕСТВО С ОГРАНИЧЕННОЙ ОТВЕТСТВЕННОСТЬЮ ФИРМА "ДАЙКОМ".

Рентабельность продаж за 2022 год составила 6,3%. При этом имеет место положительная динамика рентабельности продаж по сравнению с данным показателем за аналогичный период прошлого года (01.01–31.12.2021) (+0,6%).

Показатель рентабельности, рассчитанный как отношение прибыли до процентов к уплате и налогообложения (ЕВИТ) к выручке организации, за период 01.01–31.12.2022 составил 6,2%. То есть в каждом рубле выручки ОБЩЕСТВО С ОГРАНИЧЕННОЙ ОТВЕТСТВЕННОСТЬЮ ФИРМА "ДАЙКОМ" содержалось 6,2 коп. прибыли до налогообложения и процентов к уплате.



Рентабельность использования вложенного в предпринимательскую деятельность капитала представлена в следующей таблице.

Показатель рентабельности	Значение показателя, %	Расчет показателя
	2022 г.	
Рентабельность собственного капитала (ROE)	25,6	Отношение чистой прибыли к средней величине собственного капитала. нормальное значение: 18% и более.
Рентабельность активов (ROA)	24,5	Отношение чистой прибыли к средней стоимости активов. нормальное значение для данной отрасли: 9% и более.
Прибыль на задействованный капитал (ROCE)	30,4	Отношение прибыли до уплаты процентов и налогов (ЕБИТ) к собственному капиталу и долгосрочным обязательствам.

[За последний период] каждый рубль собственного капитала организации принес **0,256** руб. чистой прибыли.

за период 01.01–31.12.2022 значение рентабельности активов, равное **24,5%**, является исключительно хорошим.

3.3. Расчет показателей деловой активности (оборачиваемости)

Далее в таблице рассчитаны показатели оборачиваемости ряда активов, характеризующие скорость возврата вложенных в предпринимательскую деятельность средств, а также показатель оборачиваемости кредиторской задолженности при расчетах с поставщиками и подрядчиками.

Показатель оборачиваемости	Значение в днях	Коэфф. 2022 г.
	2022 г.	
Оборачиваемость оборотных средств (отношение средней величины оборотных активов к среднедневной выручке*; нормальное значение для данной отрасли: 86 и менее дн.)	77	4,7
Оборачиваемость запасов (отношение средней стоимости запасов к среднедневной себестоимости проданных товаров; нормальное значение для данной отрасли: 45 и менее дн.)	–	–
Оборачиваемость кредиторской задолженности (отношение средней величины кредиторской задолженности к среднедневной выручке)	3	109,4
Оборачиваемость активов (отношение средней стоимости активов к среднедневной выручке; нормальное значение для данной отрасли: 104 и менее дн.)	78	4,7
Оборачиваемость собственного капитала (отношение средней величины собственного капитала к среднедневной выручке)	75	4,9

* Приведен расчет показателя в днях. Значение коэффициента равно отношению 365 к значению показателя в днях.

Оборачиваемость активов за весь анализируемый период показывает, что организация получает выручку, равную сумме всех имеющихся активов за 78 календарных дней.

4. Выводы по результатам анализа

По результатам проведенного анализа выделены и сгруппированы по качественному признаку основные показатели финансового положения (по состоянию на 31 декабря 2022 г.) и результатов деятельности ОБЩЕСТВО С ОГРАНИЧЕННОЙ ОТВЕТСТВЕННОСТЬЮ ФИРМА "ДАЙКОМ" в течение анализируемого периода.

С исключительно хорошей стороны финансовое положение и результаты деятельности организации характеризуют следующие показатели:

- чистые активы превышают уставный капитал, к тому же они увеличились за анализируемый период;
- на 31 декабря 2022 г. значение коэффициента обеспеченности собственными оборотными средствами, равное **0,97**, можно охарактеризовать как вполне соответствующее нормальному;
- коэффициент текущей (общей) ликвидности полностью соответствует нормативному значению;
- коэффициент абсолютной ликвидности полностью соответствует нормативному значению;
- отличная рентабельность активов (**24,5%** за последний год);
- положительная динамика рентабельности продаж (**+0,6** процентных пункта от рентабельности **5,7%** за аналогичный период года, предшествующего отчетному);
- опережающее увеличение собственного капитала относительно общего изменения активов организации;
- коэффициент покрытия инвестиций имеет хорошее значение (доля собственного капитала и долгосрочных обязательств составляет **97%** от общего капитала организации);
- абсолютная финансовая устойчивость по величине излишка собственных оборотных средств.

Анализ выявил следующие показатели, положительно характеризующие финансовое положение и результаты деятельности организации:

- доля собственного капитала неоправданно высока (**97%**);
- за 2022 год получена прибыль от продаж (**3 250** тыс. руб.), однако наблюдалась ее отрицательная динамика по сравнению с аналогичным периодом прошлого года (**-225** тыс. руб.);
- прибыль от финансово-хозяйственной деятельности за последний год составила **2 703** тыс. руб.

Негативно результаты деятельности организации характеризует следующий показатель – значительная отрицательная динамика прибыли до процентов к уплате и налогообложения (ЕБИТ) на рубль выручки ОБЩЕСТВО С ОГРАНИЧЕННОЙ ОТВЕТСТВЕННОСТЬЮ ФИРМА "ДАЙКОМ" (**-2,2** коп. от данного показателя рентабельности за такой же период прошлого года).

Анализ свидетельствует об очень хорошем финансовом состоянии организации, ее способности отвечать по своим обязательствам перед кредиторами. Финансовое состояние организации позволяет отнести ее к категории надежных заемщиков и дает возможность рассчитывать на получение кредитов.