# Пояснительная записка к бухгалтерской отчётности

## 1. Сведения об организации

Наименование юридического лица:

ОБЩЕСТВО С ОГРАНИЧЕННОЙ ОТВЕТСТВЕННОСТЬЮ "ДУЭТ"

Идентификационный номер налогоплательщика (ИНН): 5249049557

Код причины постановки на учет (КПП): 524901001

Основным видом деятельности, который является преобладающим и имеет приоритетное значение для организации, является торговля розничная преимущественно пищевыми продуктами, включая напитки, и табачными изделиями в неспециализированных магазинах (ОКВЭД 47.11).

## 2. Анализ финансового положения

### 2.1. Структура имущества и источники его формирования

| Показатель | Значение показателя | | | | Изменение за анализируемый период | |
|---|---|---|---|---|---|---|
| | в тыс. руб. | | в % к валюте баланса | | тыс. руб. (гр.3-гр.2) | ± % ((гр.3-гр.2) : гр.2) |
| | 31.12.2021 | 31.12.2022 | на начало анализируемого периода (31.12.2021) | на конец анализируемого периода (31.12.2022) | | |
| Актив | | | | | | |
| Внеоборотные активы | 4 777 | 4 554 | 60,5 | 59,2 | -223 | -4,7 |
| Оборотные | 3 113 | 3 134 | 39,5 | 40,8 | +21 | +0,7 |
| Пассив | | | | | | |
| Собственный капитал | -191 | -252 | -2,4 | -3,3 | -61 | ↓ |
| Долгосрочные обязательства | 6 585 | 6 435 | 83,5 | 83,7 | -150 | -2,3 |
| Краткосрочные обязательства | 1 496 | 1 505 | 19 | 19,6 | +9 | +0,6 |
| Валюта баланса | 7 890 | 7 688 | 100 | 100 | -202 | -2,6 |

* Без доходов будущих периодов, включенных в собственный капитал.

Активы на 31 декабря 2022 г. характеризуются следующим соотношением: 59,2% внеоборотных активов и 40,8% текущих. Активы организации за весь период изменились несущественно (на 2,6%). Учитывая уменьшение активов, необходимо отметить, что собственный капитал уменьшился еще в большей степени – на 31,9%. опережающее снижение собственного капитала относительно общего изменения активов следует рассматривать как негативный фактор.

На диаграмме ниже представлена структура активов организации в разрезе основных групп:

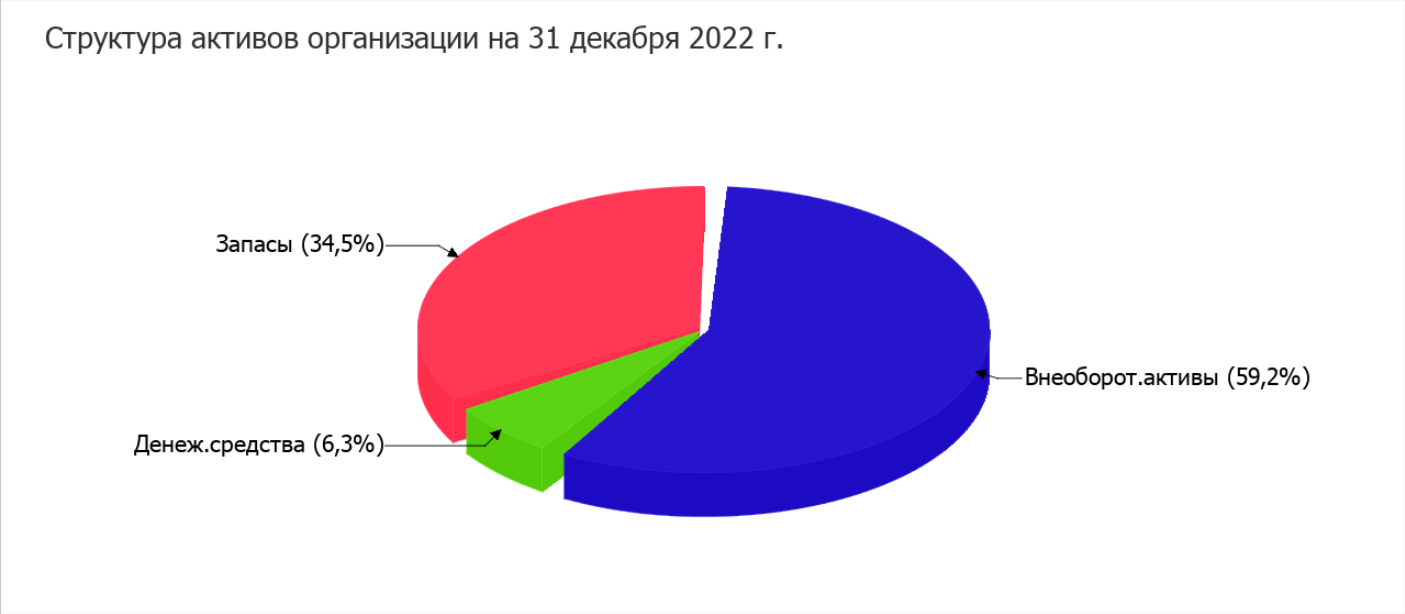


Снижение величины активов организации связано со снижением следующих позиций актива бухгалтерского баланса (в скобках указана доля изменения статьи в общей сумме всех отрицательно изменившихся статей):

- материальные внеоборотные активы – 223 тыс. руб. (51,1%)
- запасы – 213 тыс. руб. (48,9%)

Одновременно, в пассиве баланса снижение наблюдается по строкам:

- долгосрочные заемные средства – 150 тыс. руб. (71,1%)
- капитал и резервы – 61 тыс. руб. (28,9%)

Среди положительно изменившихся статей баланса можно выделить "денежные средства и денежные эквиваленты" в активе и "кредиторская задолженность" в пассиве (+234 тыс. руб. и +9 тыс. руб. соответственно).

собственный капитал организации в течение анализируемого периода снизился на 61 тыс. руб. и составил -252 тыс. руб.

## 2.2. Оценка стоимости чистых активов организации

| Показатель | Значение показателя | | | | Изменение | |
|---|---|---|---|---|---|---|
| | в тыс. руб. | | в % к валюте баланса | | тыс. руб. (гр.3-гр.2) | ± % ((гр.3-гр.2) : гр.2) |
| | 31.12.2021 | 31.12.2022 | на начало анализируемого периода (31.12.2021) | на конец анализируемого периода (31.12.2022) | | |
| 1. Чистые активы | -191 | -252 | -2,4 | -3,3 | -61 | ↓ |

[На конец периода] чистые активы ОБЩЕСТВО С ОГРАНИЧЕННОЙ ОТВЕТСТВЕННОСТЬЮ "ДУЭТ" составляют отрицательную величину. Отрицательная величина чистых активов негативно характеризует финансовое положение и не удовлетворяет требованиям нормативных актов к величине чистых активов организации. В случае, если стоимость чистых активов общества останется меньше его уставного капитала по окончании финансового года, следующего за вторым финансовым годом или каждым последующим финансовым годом, по окончании которых стоимость чистых активов общества оказалась меньше его уставного капитала, общество не позднее чем через шесть месяцев после окончания соответствующего финансового года обязано уменьшить уставный капитала до размера, не превышающего стоимости его чистых активов, либо принять решение о ликвидации (п. 4 ст. 30 Федерального закона от 08.02.1998 г. N 14-ФЗ "Об обществах с ограниченной ответственностью"). Более того, определив текущее состояние показателя, следует отметить снижение чистых активов за год. То есть наблюдается одновременно и критическое положение на конец периода и ухудшение показателя в течение периода. Сохранение имевшей место тенденции способно привести организацию к банкротству. Ниже на графике представлено изменение чистых активов организации.

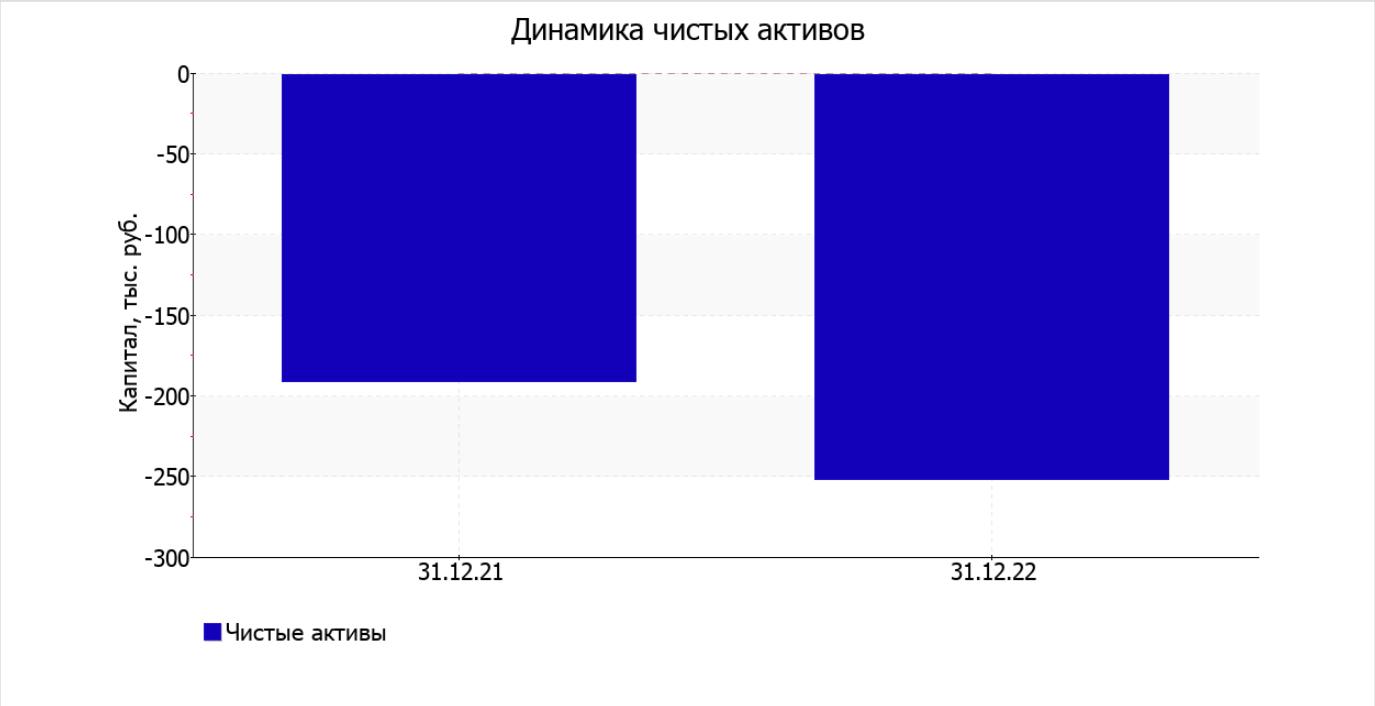


## 2.3. Анализ финансовой устойчивости организации

### 2.3.1. Основные показатели финансовой устойчивости организации

| Показатель | Значение показателя | | Изменение показателя (гр.3-гр.2) | Описание показателя и его нормативное значение |
|---|---|---|---|---|
| | 31.12.2021 | 31.12.2022 | | |
| Коэффициент автономии | -0,02 | -0,03 | -0,01 | Отношение собственного капитала к общей сумме капитала. нормальное значение: не менее 0,45 (оптимальное 0,55-0,7). |
| Коэффициент обеспеченности собственными оборотными средствами | -1,6 | -1,53 | +0,07 | Отношение собственных оборотных средств к оборотным активам. нормальное значение: не менее 0,1. |
| Коэффициент покрытия инвестиций | 0,81 | 0,8 | -0,01 | Отношение собственного капитала и долгосрочных обязательств к общей сумме капитала. нормальное значение для данной отрасли: 0,7 и более. |

| Показатель | Значение показателя | | Изменение показателя (гр.3-гр.2) | Описание показателя и его нормативное значение |
|---|---|---|---|---|
| | 31.12.2021 | 31.12.2022 | | |
| Коэффициент обеспеченности запасов | -1,74 | -1,81 | -0,07 | Отношение собственных оборотных средств к стоимости запасов. нормальное значение: не менее 0,5. |
| Коэффициент краткосрочной задолженности | 0,19 | 0,19 | – | Отношение краткосрочной задолженности к общей сумме задолженности. |

Коэффициент автономии организации на последний день анализируемого периода составил -0,03. Полученное значение свидетельствует о всецелой зависимости организации от заемного капитала. за год коэффициент автономии упал на 0,01.

Структура капитала организации представлена ниже на диаграмме: При этом необходимо отметить, что собственный капитал на диаграмме не отражен, поскольку полностью отсутствует.

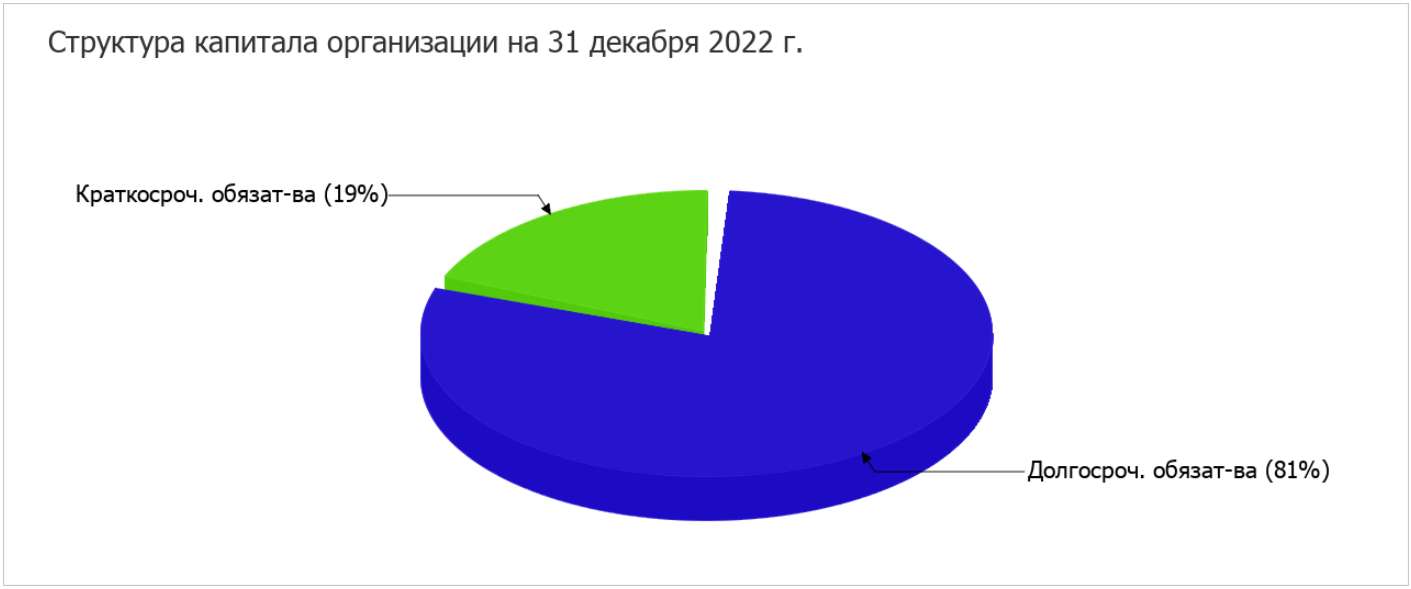


на 31.12.2022 значение коэффициента обеспеченности собственными оборотными средствами составило -1,53, что всего на 0,07 больше, чем на 31 декабря 2021 г. на 31 декабря 2022 г. значение коэффициента является крайне негативным.

за год коэффициент покрытия инвестиций практически не изменился, снизившись до 0,8. Значение коэффициента на 31 декабря 2022 г. полностью соответствует нормативному значению.

С -1,74 до -1,81 (-0,07) снизился коэффициент обеспеченности материальных запасов за год. по состоянию на 31.12.2022 коэффициент обеспеченности материальных запасов имеет критическое значение.

По коэффициенту краткосрочной задолженности видно, что величина долгосрочной кредиторской задолженности организации значительно превосходит величину краткосрочной задолженности (81% и 19% соответственно). При этом в течение анализируемого периода доля краткосрочной задолженности фактически не изменилась.

## 2.4. Ликвидность

| Показатель ликвидности | Значение показателя | | Изменение показателя (гр.3 - гр.2) | Расчет, рекомендованное значение |
|---|---|---|---|---|
| | 31.12.2021 | 31.12.2022 | | |
| Коэффициент текущей (общей) ликвидности | 2,08 | 2,08 | – | Отношение текущих активов к краткосрочным обязательствам. нормальное значение: 2 и более. |
| Коэффициент абсолютной ликвидности | 0,17 | 0,32 | +0,15 | Отношение денежных средств и их эквивалентов к краткосрочным обязательствам. нормальное значение: 0,2 и более. |

[На конец периода] коэффициент текущей ликвидности имеет значение, соответствующее норме (2,08 при нормативном значении 2). За анализируемый период коэффициент текущей ликвидности остался неизменным.

При норме 0,2 значение коэффициента абсолютной ликвидности составило 0,32. [За весь период] коэффициент абсолютной ликвидности вырос на 0,15.

# 3. Анализ эффективности деятельности организации

## 3.1. Обзор результатов деятельности

Основные финансовые результаты деятельности ОБЩЕСТВО С ОГРАНИЧЕННОЙ ОТВЕТСТВЕННОСТЬЮ "ДУЭТ" за весь рассматриваемый период приведены ниже в таблице.

По данным "Отчета о финансовых результатах" за весь рассматриваемый период организация получила прибыль от продаж в размере 287 тыс. руб., что составило 0,8% от выручки. В прошлом периоде, напротив, был получен убыток в размере 380 тыс. руб.

По сравнению с прошлым периодом в текущем выросла как выручка от продаж, так и расходы по обычной деятельности (на 3 773 и 3 106 тыс. руб. соответственно). Причем в процентном отношении изменение выручки (+12,5%) опережает изменение расходов (+10,1%)

| Показатель | Значение показателя, тыс. руб. | | Изменение показателя | | Средне- годовая величина, тыс. руб. |
|---|---|---|---|---|---|
| | 2021 г. | 2022 г. | тыс. руб. (гр.3 - гр.2) | ± % ((3-2) : 2) | |
| 1. Выручка | 30 276 | 34 049 | +3 773 | +12,5 | 32 163 |
| 2. Расходы по обычным видам деятельности | 30 656 | 33 762 | +3 106 | +10,1 | 32 209 |
| 3. Прибыль (убыток) от продаж (1-2) | -380 | 287 | +667 | ↑ | -47 |
| 4. Прочие доходы и расходы, кроме процентов к уплате | -473 | -361 | +112 | ↑ | -417 |
| 5. EBIT (прибыль до уплаты процентов и налогов) (3+4) | -853 | -74 | +779 | ↑ | -464 |
| 6. Проценты к уплате | – | – | – | – | – |
| 7. Налоги на прибыль (доходы) | – | – | – | – | – |
| 8. Чистая прибыль (убыток) (5-6-7) | -853 | -74 | +779 | ↑ | -464 |

Изменение выручки наглядно представлено ниже на графике.

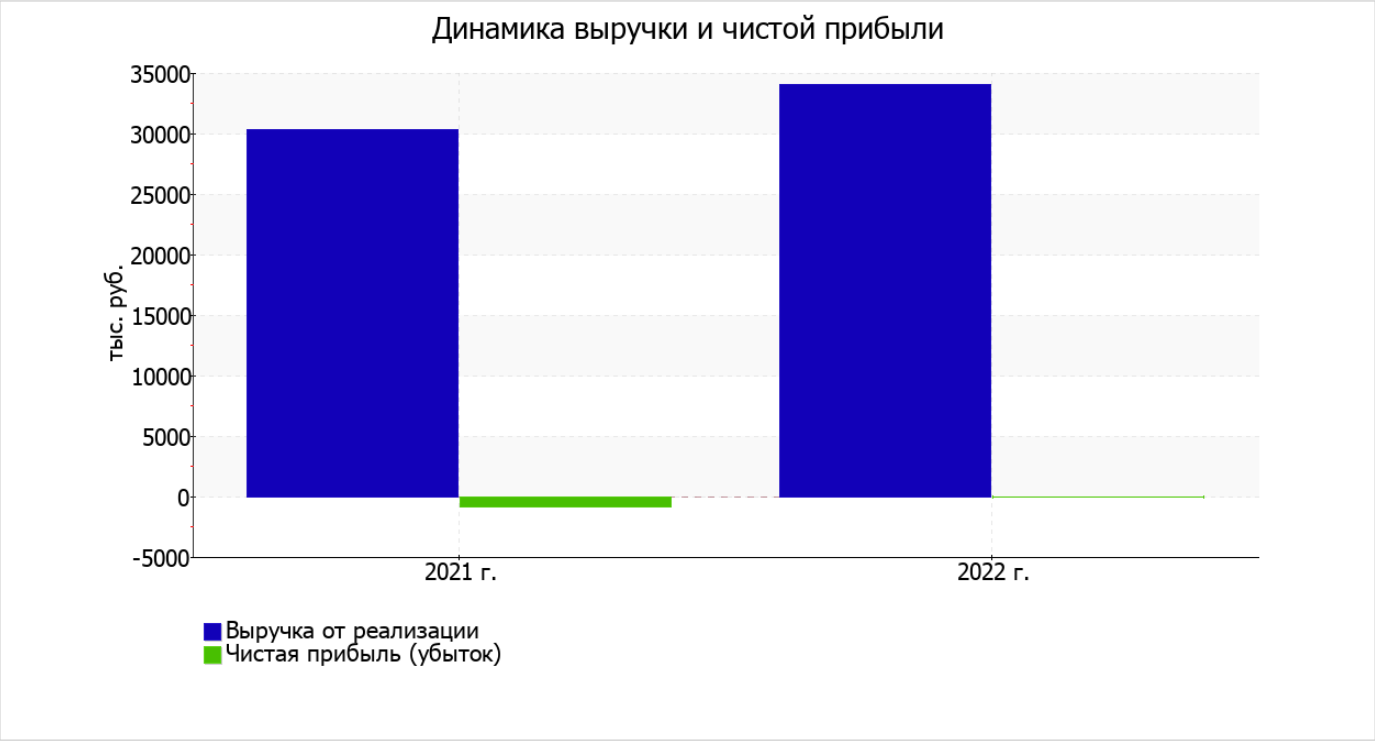


## 3.2. Анализ рентабельности

| Показатели рентабельности | Значения показателя (в %, или в копейках с рубля) | | Изменение показателя | |
|---|---|---|---|---|
| | 2021 г. | 2022 г. | коп., (гр.3 - гр.2) | ± % ((3-2) : 2) |
| 1. Рентабельность продаж (величина прибыли от продаж в каждом рубле выручки). нормальное значение: 4% и более. | -1,3 | 0,8 | +2,1 | ↑ |
| 2. Рентабельность продаж по EBIT (величина прибыли от продаж до уплаты процентов и налогов в каждом рубле выручки). | -2,8 | -0,2 | +2,6 | ↑ |
| 3. Рентабельность продаж по чистой прибыли (величина чистой прибыли в каждом рубле выручки). нормальное значение для данной отрасли: не менее 3%. | -2,8 | -0,2 | +2,6 | ↑ |

[За последний период] организация получила прибыль от продаж и убыток в целом от финансово-хозяйственной деятельности, что и обусловило положительные значения первого и отрицательные значения двух других показателей рентабельности, приведенных в таблице.

Рентабельность продаж за 2022 год составила 0,8%. К тому же имеет место рост рентабельности обычных видов деятельности по сравнению с данным показателем за такой же период прошлого года (01.01–31.12.2021) (+2,1%).

Показатель рентабельности, рассчитанный как отношение прибыли до процентов к уплате и налогообложения (EBIT) к выручке организации, за последний год составил -0,2%. Это значит, что в каждом рубле выручки ОБЩЕСТВО С ОГРАНИЧЕННОЙ ОТВЕТСТВЕННОСТЬЮ "ДУЭТ" содержалось -0,2 коп. убытка до налогообложения и процентов к уплате.

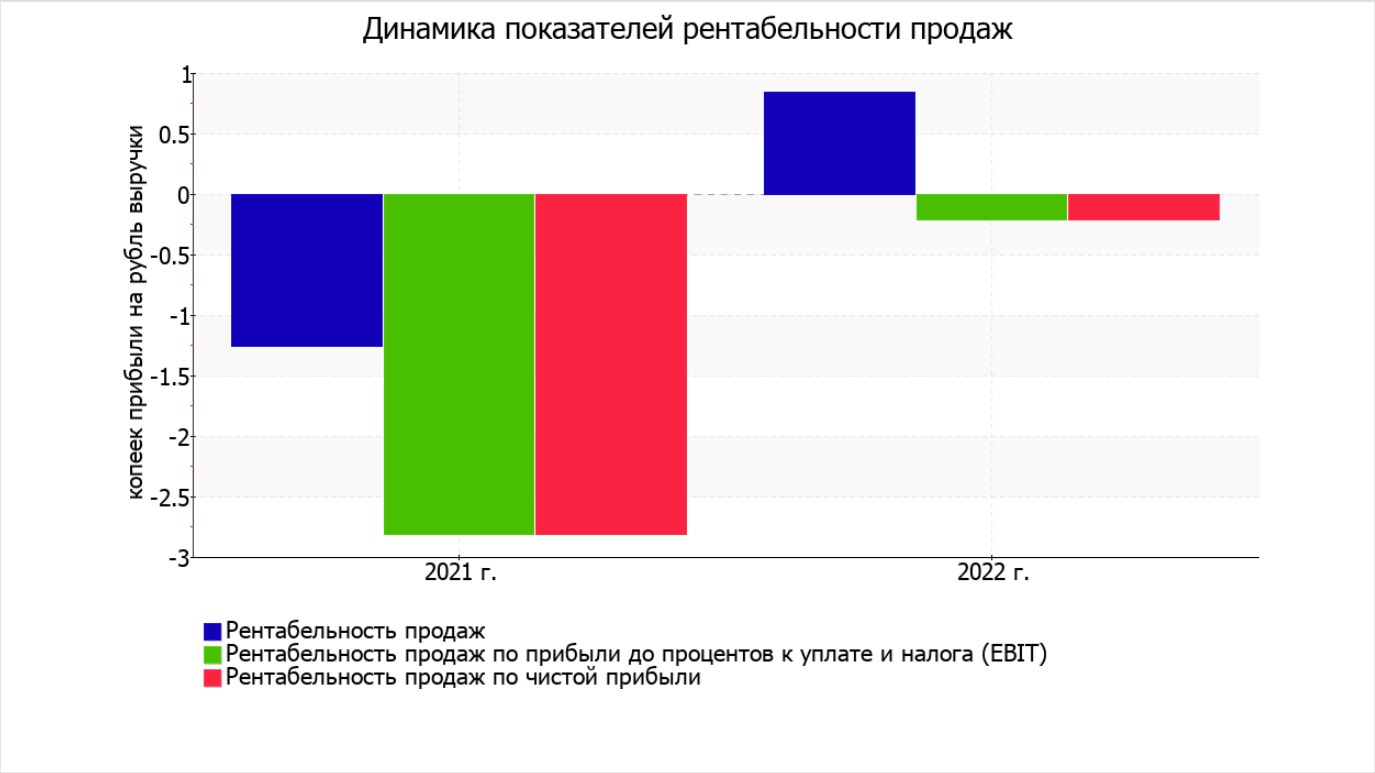


Рентабельность использования вложенного в предпринимательскую деятельность капитала представлена в следующей таблице.

| Показатель рентабельности | Значение показателя, % | Расчет показателя |
|---|---|---|
| | 2022 г. | |
| Рентабельность собственного капитала (ROE) | – | Отношение чистой прибыли к средней величине собственного капитала. нормальное значение: 18% и более. |
| Рентабельность активов (ROA) | -1 | Отношение чистой прибыли к средней стоимости активов. нормальное значение для данной отрасли: 9% и более. |
| Прибыль на задействованный капитал (ROCE) | -1,2 | Отношение прибыли до уплаты процентов и налогов (EBIT) к собственному капиталу и долгосрочным обязательствам. |

В данном случае показатель рентабельности собственного капитала за 2022 год рассчитан не был, поскольку у организации фактически отсутствовал собственный капитал (в среднем составил отрицательную величину: -252 тыс. руб. на последний день анализируемого периода и -191 тыс. руб. по итогам предыдущего года).

за последний год рентабельность активов имеет критическое значение, равное -1%.

## 3.3. Расчет показателей деловой активности (оборачиваемости)

Далее в таблице рассчитаны показатели оборачиваемости ряда активов, характеризующие скорость возврата вложенных в предпринимательскую деятельность средств, а также показатель оборачиваемости кредиторской задолженности при расчетах с поставщиками и подрядчиками.

| Показатель оборачиваемости | Значение в днях | Коэфф. 2022 г. |
|---|---|---|
| | 2022 г. | |
| Оборачиваемость оборотных средств (отношение средней величины оборотных активов к среднедневной выручке*; нормальное значение для данной отрасли: 86 и менее дн.) | 33 | 10,9 |
| Оборачиваемость запасов (отношение средней стоимости запасов к среднедневной себестоимости проданных товаров; нормальное значение для данной отрасли: 45 и менее дн.) | – | – |
| Оборачиваемость кредиторской задолженности (отношение средней величины кредиторской задолженности к среднедневной выручке) | 16 | 22,7 |
| Оборачиваемость активов (отношение средней стоимости активов к среднедневной выручке; нормальное значение для данной отрасли: 104 и менее дн.) | 83 | 4,4 |
| Оборачиваемость собственного капитала (отношение средней величины собственного капитала к среднедневной выручке) | – | – |

* Приведен расчет показателя в днях. Значение коэффициента равно отношению 365 к значению показателя в днях.

Данные об оборачиваемости активов за весь рассматриваемый период свидетельствуют о том, что организация получает выручку, равную сумме всех имеющихся активов за 83 календарных дня.

## 4. Выводы по результатам анализа

Ниже обобщены ключевые финансовые показатели ОБЩЕСТВО С ОГРАНИЧЕННОЙ ОТВЕТСТВЕННОСТЬЮ "ДУЭТ" в течение анализируемого периода

Анализ выявил следующие критические показатели финансового положения организации:

- критическое значение коэффициента автономии (-0,03), из-за фактического отсутствия собственного капитала);
- чистые активы меньше уставного капитала, при этом за период имело место снижение величины чистых активов;
- на 31.12.2022 коэффициент обеспеченности собственными оборотными средствами имеет крайне неудовлетворительное значение, равное -1,53;
- отрицательное изменение собственного капитала относительно общего изменения активов организации;
- критическое финансовое положение по величине собственных оборотных средств.

Анализ выявил следующие показатели, исключительно хорошо характеризующие финансовое положение и результаты деятельности организации:

- коэффициент абсолютной ликвидности полностью соответствует нормальному значению;
- рост рентабельности продаж (+2,1 процентных пункта от рентабельности -1,3% за аналогичный период года, предшествующего отчётному);
- коэффициент покрытия инвестиций имеет хорошее значение (доля собственного капитала и долгосрочных обязательств составляет 80% от общего капитала организации);
- за последний год получена прибыль от продаж (287 тыс. руб.), причем наблюдалась положительная динамика по сравнению с аналогичным периодом прошлого года (+667 тыс. руб.).

Положительно характеризующим финансовое положение организации показателем является следующий – коэффициент текущей (общей) ликвидности соответствует нормативному значению.

Показателем, имеющим значение на границе норматива, является следующий – снижение убытка до процентов к уплате и налогообложения (EBIT) на рубль выручки организации (+2,6 коп. с рубля расходов от аналогичного показателя рентабельности за аналогичный период года, предшествующего отчётному).

Негативно результаты деятельности организации характеризует следующий показатель – убыток от финансово-хозяйственной деятельности за последний год составил -74 тыс. руб. (+779 тыс. руб. по сравнению с аналогичным периодом прошлого года).

Анализ показывает, что финансовое состояние ОБЩЕСТВО С ОГРАНИЧЕННОЙ ОТВЕТСТВЕННОСТЬЮ "ДУЭТ" не в полной мере соответствует общепринятым стандартам. Тем не менее, угроза банкротства организации не наблюдается, и имеются возможности для продолжения финансово-хозяйственной деятельности.