

# Пояснительная записка к бухгалтерской отчетности

## 1. Сведения об организации

Наименование юридического лица:

Общество с ограниченной ответственностью НЬЮ-СИЛ

Идентификационный номер налогоплательщика (ИНН): 7714469633

Код причины постановки на учет (КПП): 771401001

Основным видом деятельности, который является преобладающим и имеет приоритетное значение для организации, является производство медицинских инструментов и оборудования (ОКВЭД 32.50).

## 2. Анализ финансового положения

### 2.1. Структура имущества и источники его формирования

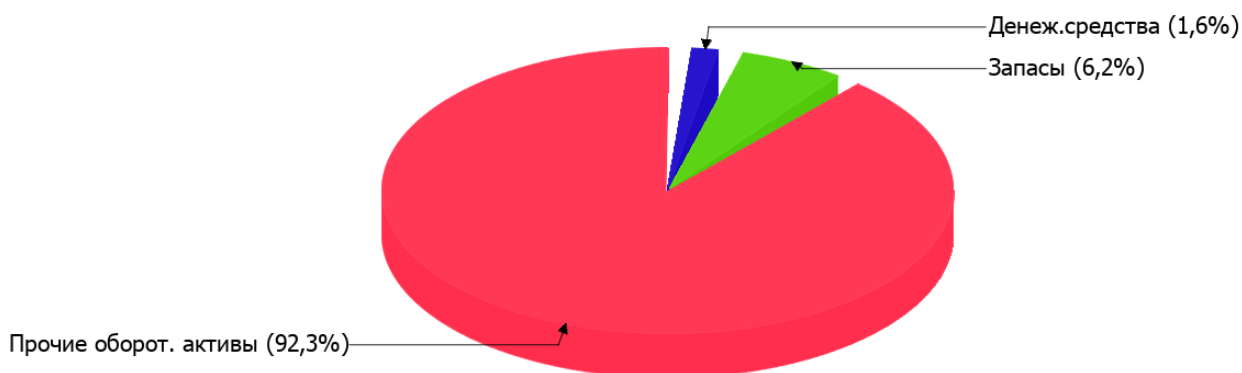
Показатель	Значение показателя				Изменение за анализируемый период	
	в тыс. руб.		в % к валюте баланса		тыс. руб. (гр.3- гр.2)	± % ((гр.3- гр.2) : гр.2)
	31.12.2021	31.12.2022	на начало анализируемого периода (31.12.2021)	на конец анализируемого периода (31.12.2022)		
Актив						
Внеоборотные активы	–	–	–	–	–	–
Оборотные	333	2 504	100	100	+2 171	+7,5 раза
Пассив						
Собственный капитал	243	214	73	8,5	-29	-11,9
Долгосрочные обязательства	20	2 220	6	88,7	+2 200	+111 раз
Краткосрочные обязательства	70	70	21	2,8	–	–
Валюта баланса	333	2 504	100	100	+2 171	+7,5 раза

\* Без доходов будущих периодов, включенных в собственный капитал.

Активы на 31 декабря 2022 г. характеризуются отсутствием внеоборотных средств при 100% текущих активов. Активы организации в течение анализируемого периода значительно увеличились (в 7,5 раза). Хотя имел место значительный рост активов, собственный капитал уменьшился на 11,9%, что говорит об ухудшении имущественного положения организации.

Наглядно соотношение основных групп активов организации представлено ниже на диаграмме:

## Структура активов организации на 31 декабря 2022 г.



Рост активов организации связан с ростом показателя по строке "финансовые и другие оборотные активы" на **2 181** тыс. руб. (или **100%** вклада в прирост активов).

Одновременно, в пассиве баланса прирост произошел по строке "долгосрочные заемные средства" (**+2 200** тыс. руб., или **100%** вклада в прирост пассивов организации за весь анализируемый период).

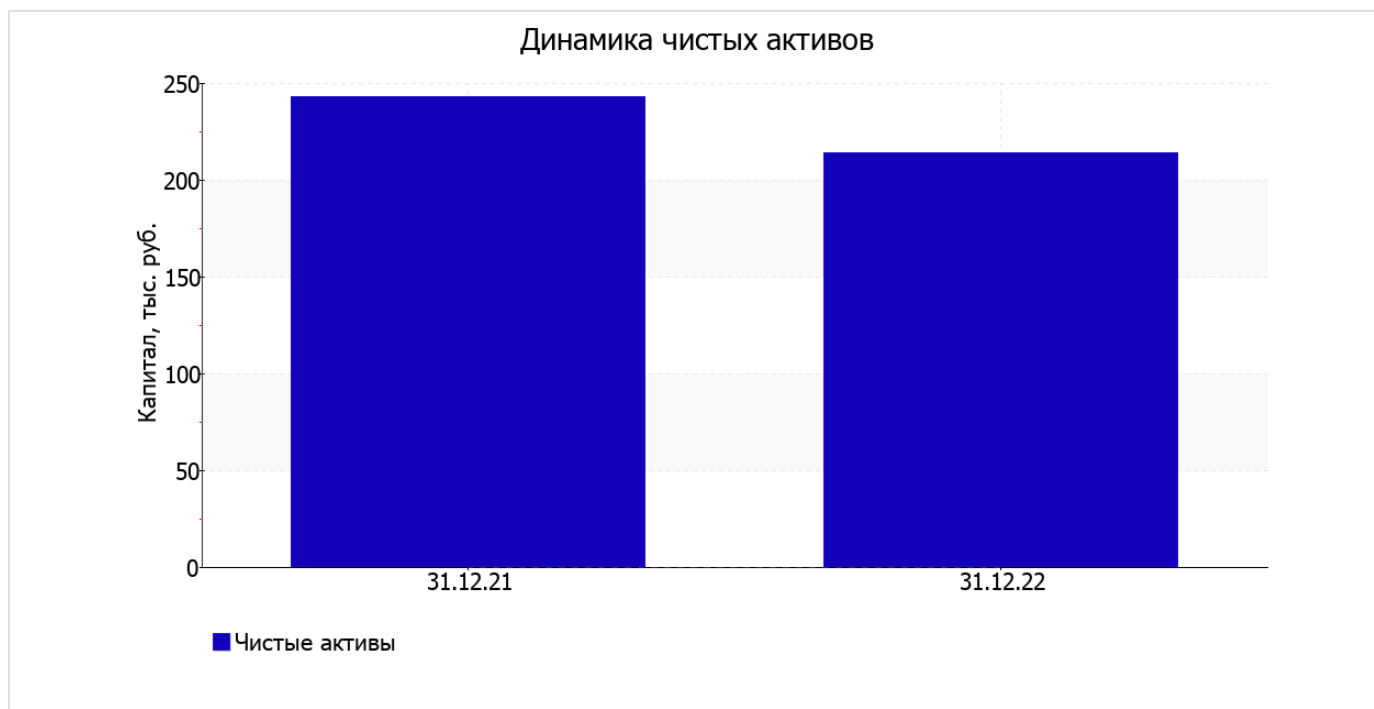
Среди отрицательно изменившихся статей баланса можно выделить "денежные средства и денежные эквиваленты" в активе и "капитал и резервы" в пассиве (**-10** тыс. руб. и **-29** тыс. руб. соответственно).

по состоянию на 31.12.2022 собственный капитал организации равнялся **214** тыс. руб. за весь анализируемый период собственный капитал организации ощутимо уменьшился (**-29** тыс. руб.).

## 2.2. Оценка стоимости чистых активов организации

Показатель	Значение показателя				Изменение	
	в тыс. руб.		в % к валюте баланса		тыс. руб. (гр.3-гр.2)	± % ((гр.3-гр.2) : гр.2)
	31.12.2021	31.12.2022	на начало анализируемого периода (31.12.2021)	на конец анализируемого периода (31.12.2022)		
1. Чистые активы	243	214	73	8,5	-29	-11,9

Имеющаяся величина чистых активов положительно характеризует финансовое положение, полностью удовлетворяя требованиям нормативных актов к величине чистых активов организации. При этом необходимо отметить снижение чистых активов на **11,9%** за последний год. Несмотря на нормальную относительно уставного капитала величину чистых активов, их дальнейшее снижение может привести к ухудшению данного соотношения. Наглядное изменение чистых активов представлено на следующем графике.



## 2.3. Анализ финансовой устойчивости организации

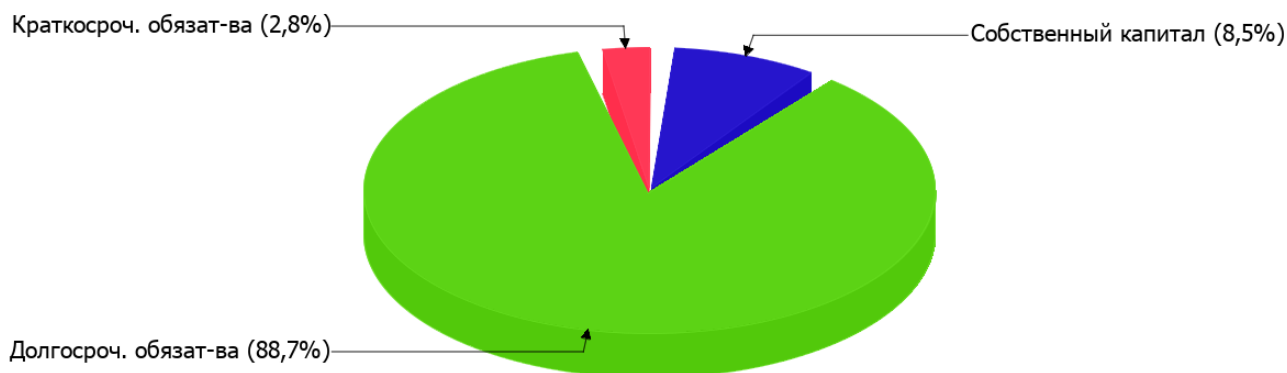
### 2.3.1. Основные показатели финансовой устойчивости организации

Показатель	Значение показателя		Изменение показателя (гр.3-гр.2)	Описание показателя и его нормативное значение
	31.12.2021	31.12.2022		
Коэффициент автономии	0,73	0,09	-0,64	Отношение собственного капитала к общей сумме капитала. нормальное значение: не менее 0,45 (оптимальное 0,55-0,7).
Коэффициент обеспеченности собственными оборотными средствами	0,73	0,09	-0,64	Отношение собственных оборотных средств к оборотным активам. нормальное значение: не менее 0,1.
Коэффициент покрытия инвестиций	0,79	0,97	+0,18	Отношение собственного капитала и долгосрочных обязательств к общей сумме капитала. нормальное значение для данной отрасли: не менее 0,7.
Коэффициент обеспеченности запасов	1,58	1,39	-0,19	Отношение собственных оборотных средств к стоимости запасов. нормальное значение: 0,5 и более.
Коэффициент краткосрочной задолженности	0,78	0,03	-0,75	Отношение краткосрочной задолженности к общей сумме задолженности.

Коэффициент автономии организации на 31 декабря 2022 г. составил **0,09**. Данный коэффициент характеризует степень зависимости организации от заемного капитала. Полученное здесь значение свидетельствует о ее значительной зависимости от кредиторов по причине недостатка собственного капитала. коэффициент автономии за весь анализируемый период снизился на **0,64**.

Структура капитала организации представлена ниже на диаграмме:

## Структура капитала организации на 31 декабря 2022 г.



на 31 декабря 2022 г. коэффициент обеспеченности собственными оборотными средствами составил **0,09**. коэффициент обеспеченности собственными оборотными средствами стремительно снизился за весь анализируемый период (**-0,64**). на 31 декабря 2022 г. значение коэффициента соответствует норме.

за весь анализируемый период коэффициент покрытия инвестиций сильно вырос (на **0,18**), составив **0,97**. Значение коэффициента на последний день анализируемого периода (31.12.2022) полностью соответствует нормативному значению.

коэффициент обеспеченности материальных запасов на 31.12.2022 составил **1,39**, что на **0,19** меньше значения коэффициента обеспеченности материальных запасов на 31 декабря 2021 г. коэффициент обеспеченности материальных запасов на 31.12.2022 демонстрирует исключительно хорошее значение.

По коэффициенту краткосрочной задолженности видно, что величина долгосрочной кредиторской задолженности организации значительно превосходит величину краткосрочной задолженности (96,9% и 3,1% соответственно). При этом за год доля краткосрочной задолженности уменьшилась на 74,7%.

## 2.4. Ликвидность

Показатель ликвидности	Значение показателя		Изменение показателя (гр.3 - гр.2)	Расчет, рекомендованное значение
	31.12.2021	31.12.2022		
Коэффициент текущей (общей) ликвидности	4,76	35,77	+31,01	Отношение текущих активов к краткосрочным обязательствам. нормальное значение: 2 и более.
Коэффициент абсолютной ликвидности	0,7	0,56	-0,14	Отношение денежных средств и их эквивалентов к краткосрочным обязательствам. нормальное значение: 0,2 и более.

[На конец периода] коэффициент текущей (общей) ликвидности полностью укладывается в норму (**35,77** при нормативном значении 2). [За весь период] коэффициент текущей ликвидности вырос на **31,01**.

Второй коэффициент, характеризующий способность организации погасить всю или часть краткосрочной задолженности за счет денежных средств и их эквивалентов, имеет значение, соответствующее допустимому (**0,56**). В тоже время в течение анализируемого периода коэффициент абсолютной ликвидности снизился на **-0,14**.

### 3. Анализ эффективности деятельности организации

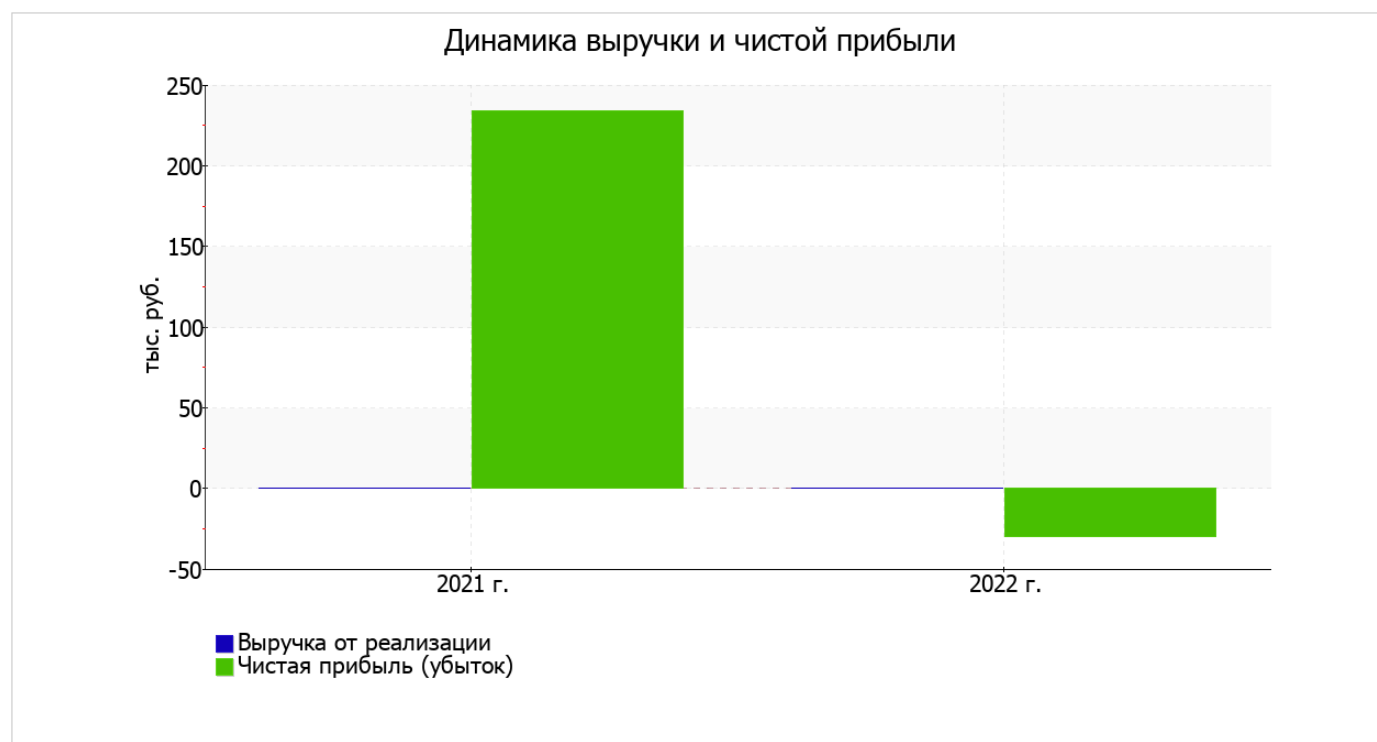
#### 3.1. Обзор результатов деятельности

В приведенной ниже таблице обобщены основные финансовые результаты деятельности Общество с ограниченной ответственностью НБЮ-СИЛ за весь анализируемый период и аналогичный период прошлого года.

Из "Отчета о финансовых результатах" следует, что в течение анализируемого периода организация получила убыток от продаж в размере **19** тыс. руб.

Показатель	Значение показателя, тыс. руб.		Изменение показателя		Средне- годовая величина, тыс. руб.
	2021 г.	2022 г.	тыс. руб. (гр.3 - гр.2)	± % ((3-2) : 2)	
1. Выручка	–	–	–	–	–
2. Расходы по обычным видам деятельности	–	19	+19	–	10
3. Прибыль (убыток) от продаж (1-2)	–	-19	-19	–	-10
4. Прочие доходы и расходы, кроме процентов к уплате	234	-11	-245	↓	112
5. ЕВІТ (прибыль до уплаты процентов и налогов) (3+4)	234	-30	-264	↓	102
6. Проценты к уплате	–	–	–	–	–
7. Налоги на прибыль (доходы)	–	–	–	–	–
8. Чистая прибыль (убыток) (5-6-7)	234	-30	-264	↓	102

Ниже на графике наглядно представлено изменение выручки и прибыли Общество с ограниченной ответственностью НБЮ-СИЛ в течение всего анализируемого периода.



### 3.2. Анализ рентабельности

Показатели рентабельности	Значения показателя (в %, или в копейках с рубля)		Изменение показателя	
	2021 г.	2022 г.	коп., (гр.3 - гр.2)	± % ((3-2) : 2)
1. Рентабельность продаж (величина прибыли от продаж в каждом рубле выручки). нормальное значение для данной отрасли: не менее 6%.	–	–	–	–
2. Рентабельность продаж по ЕВІТ (величина прибыли от продаж до уплаты процентов и налогов в каждом рубле выручки).	–	–	–	–
3. Рентабельность продаж по чистой прибыли (величина чистой прибыли в каждом рубле выручки). нормальное значение для данной отрасли: 4% и более.	–	–	–	–

Далее в таблице представлены три основные показателя, характеризующие рентабельность использования вложенного в предпринимательскую деятельность капитала.

Показатель рентабельности	Значение показателя, %	Расчет показателя
	2022 г.	
Рентабельность собственного капитала (ROE)	-13,1	Отношение чистой прибыли к средней величине собственного капитала. нормальное значение: не менее 18%.
Рентабельность активов (ROA)	-2,1	Отношение чистой прибыли к средней стоимости активов. нормальное значение для данной отрасли: 7% и более.
Прибыль на задействованный капитал (ROCE)	-2,2	Отношение прибыли до уплаты процентов и налогов (ЕВІТ) к собственному капиталу и долгосрочным обязательствам.

[За последний период] каждый рубль собственного капитала организации принес **0,131** руб. убытка.

за период с 01.01.2022 по 31.12.2022 значение рентабельности активов, равное **-2,1%**, не соответствует нормативному и находится в области критических значений.

### 3.3. Расчет показателей деловой активности (оборачиваемости)

В следующей таблице рассчитаны показатели оборачиваемости ряда активов, характеризующие скорость возврата вложенных в предпринимательскую деятельность денежных средств, а также показатель оборачиваемости кредиторской задолженности при расчетах с поставщиками и подрядчиками.

Показатель оборачиваемости	Значение в днях	Коэфф. 2022 г.
	2022 г.	
Оборачиваемость оборотных средств (отношение средней величины оборотных активов к среднедневной выручке*; нормальное значение для данной отрасли: 163 и менее дн.)	–	–

Показатель оборачиваемости	Значение в днях	Коэфф. 2022 г.
	2022 г.	
Оборачиваемость запасов (отношение средней стоимости запасов к среднедневной себестоимости проданных товаров; нормальное значение для данной отрасли: 64 и менее дн.)	–	–

Показатель оборачиваемости	Значение в днях	Коэфф. 2022 г.
	2022 г.	
Оборачиваемость кредиторской задолженности (отношение средней величины кредиторской задолженности к среднедневной выручке)	–	–
Оборачиваемость активов (отношение средней стоимости активов к среднедневной выручке; нормальное значение для данной отрасли: 208 и менее дн.)	–	–
Оборачиваемость собственного капитала (отношение средней величины собственного капитала к среднедневной выручке)	–	–

\* Приведен расчет показателя в днях. Значение коэффициента равно отношению 365 к значению показателя в днях.

## 4. Выводы по результатам анализа

Ниже по качественному признаку обобщены важнейшие показатели финансового положения (по состоянию на 31 декабря 2022 г.) и результаты деятельности Общество с ограниченной ответственностью НБЮ-СИЛ в течение анализируемого периода.

С исключительно хорошей стороны финансовое положение организации характеризуют такие показатели:

- полностью соответствует нормальному значению коэффициент текущей (общей) ликвидности;
- коэффициент абсолютной ликвидности полностью соответствует нормальному значению;
- коэффициент покрытия инвестиций имеет хорошее значение (доля собственного капитала и долгосрочных обязательств составляет **97%** от общего капитала организации);
- абсолютная финансовая устойчивость по величине излишка собственных оборотных средств.

Анализ выявил следующие неудовлетворительные показатели финансового положения организации:

- низкая величина собственного капитала относительно общей величины активов (**9%**);
- на последний день анализируемого периода значение коэффициента обеспеченности собственными оборотными средствами (**0,09**) соответствует норме;
- уменьшение собственного капитала организации Общество с ограниченной ответственностью НБЮ-СИЛ при том что, активы организации значительно увеличились (в **7,5** раза).

Показатели результатов деятельности организации, имеющие критические значения:

- за 2022 год получен убыток от продаж (**-19** тыс. руб.), более того наблюдалась отрицательная динамика по сравнению с аналогичным периодом прошлого года (-19 тыс. руб.);
- убыток от финансово-хозяйственной деятельности за последний год составил **-30** тыс. руб.

Положительно финансовое положение организации характеризует следующий показатель – чистые активы превышают уставный капитал, однако за весь анализируемый период произошло снижение их величины.

Согласно полученным показателям финансовое положение Общество с ограниченной ответственностью НБЮ-СИЛ можно оценить как удовлетворительное – основные показатели укладывается в нормативные значения, либо близки к нормативу. Финансовое состояние организации позволяет осуществлять эффективную финансово-хозяйственную деятельность, сохраняя возможность для привлечения необходимых кредитных ресурсов.