

Пояснительная записка к бухгалтерской отчетности

1. Сведения об организации

Наименование юридического лица:

ОБЩЕСТВО С ОГРАНИЧЕННОЙ ОТВЕТСТВЕННОСТЬЮ "АЛЬБА"

Идентификационный номер налогоплательщика (ИНН): 5027274431

Код причины постановки на учет (КПП): 502701001

Основным видом деятельности, который является преобладающим и имеет приоритетное значение для организации, является торговля оптовая бытовыми электротоварами (ОКВЭД 46.43).

2. Анализ финансового положения

2.1. Структура имущества и источники его формирования

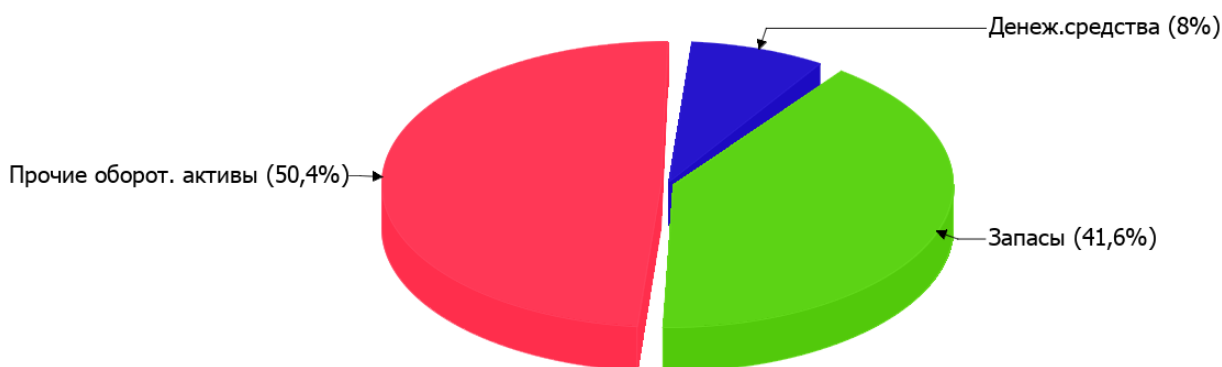
Показатель	Значение показателя				Изменение за анализируемый период	
	в тыс. руб.		в % к валюте баланса		тыс. руб. (гр.3- гр.2)	± % ((гр.3- гр.2) : гр.2)
	31.12.2021	31.12.2022	на начало анализируемого периода (31.12.2021)	на конец анализируемого периода (31.12.2022)		
Актив						
Внеоборотные активы	–	–	–	–	–	–
Оборотные	7 516	20 871	100	100	+13 355	+177,7
Пассив						
Собственный капитал	440	563	5,9	2,7	+123	+28
Долгосрочные обязательства	–	–	–	–	–	–
Краткосрочные обязательства	7 076	20 308	94,1	97,3	+13 232	+187
Валюта баланса	7 516	20 871	100	100	+13 355	+177,7

* Без доходов будущих периодов, включенных в собственный капитал.

Активы на последний день анализируемого периода характеризуются отсутствием внеоборотных средств при 100% текущих активов. Активы организации за весь период существенно увеличились (на 177,7%). Учитывая значительный рост активов, необходимо отметить, что собственный капитал увеличился в меньшей степени – на 28%. отстающее увеличение собственного капитала относительно общего изменения активов следует рассматривать как негативный фактор.

На диаграмме ниже представлена структура активов организации в разрезе основных групп:

Структура активов организации на 31 декабря 2022 г.



Рост величины активов организации связан с ростом следующих позиций актива бухгалтерского баланса (в скобках указана доля изменения статьи в общей сумме всех положительно изменившихся статей):

- запасы – 6 110 тыс. руб. (45,8%)
- финансовые и другие оборотные активы – 5 593 тыс. руб. (41,9%)
- денежные средства и денежные эквиваленты – 1 652 тыс. руб. (12,4%)

Одновременно, в пассиве баланса наибольший прирост наблюдается по строкам:

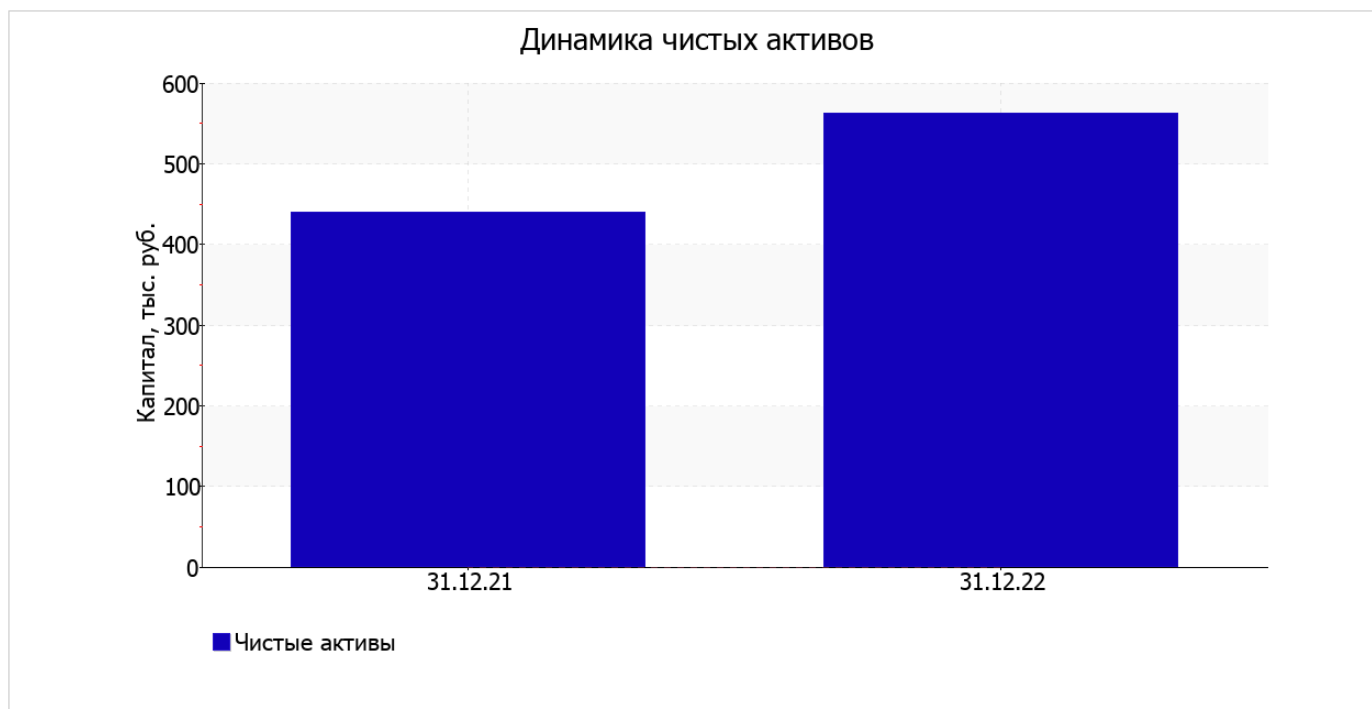
- кредиторская задолженность – 6 733 тыс. руб. (50,4%)
- краткосрочные заемные средства – 6 499 тыс. руб. (48,7%)

на 31.12.2022 собственный капитал организации составил 563 тыс. руб. рост собственного капитала за весь рассматриваемый период составил 123 тыс. руб.

2.2. Оценка стоимости чистых активов организации

Показатель	Значение показателя				Изменение	
	в тыс. руб.		в % к валюте баланса		тыс. руб. (гр.3-гр.2)	± % ((гр.3- гр.2) : гр.2)
	31.12.2021	31.12.2022	на начало анализируемого периода (31.12.2021)	на конец анализируемого периода (31.12.2022)		
1. Чистые активы	440	563	5,9	2,7	+123	+28

Имеющаяся величина чистых активов положительно характеризует финансовое положение, полностью удовлетворяя требованиям нормативных актов к величине чистых активов организации. Более того следует отметить увеличение чистых активов на 28% за весь рассматриваемый период. Превышение чистых активов над уставным капиталом и в то же время их увеличение за период говорит о хорошем финансовом положении организации по данному признаку. Наглядное изменение чистых активов представлено на следующем графике.



2.3. Анализ финансовой устойчивости организации

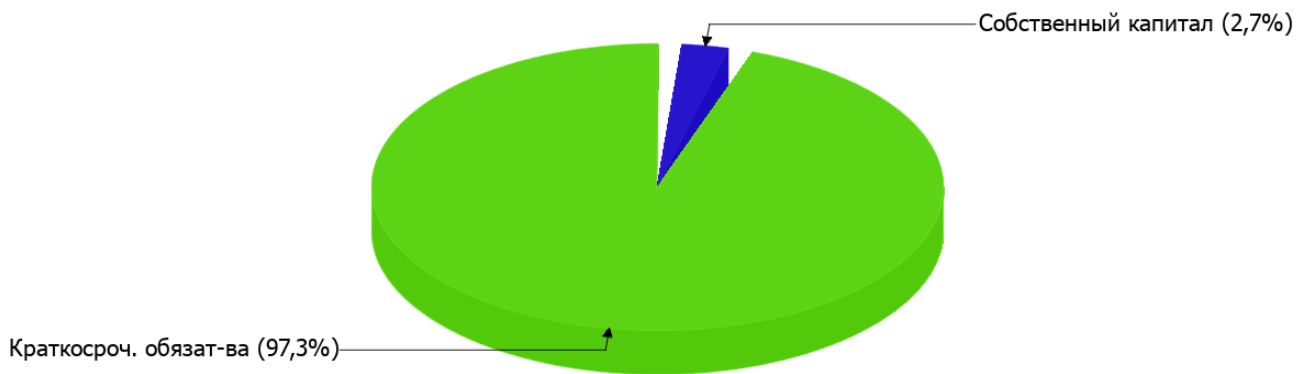
2.3.1. Основные показатели финансовой устойчивости организации

Показатель	Значение показателя		Изменение показателя (гр.3-гр.2)	Описание показателя и его нормативное значение
	31.12.2021	31.12.2022		
Коэффициент автономии	0,06	0,03	-0,03	Отношение собственного капитала к общей сумме капитала. нормальное значение для данной отрасли: 0,4 и более (оптимальное 0,5-0,7).
Коэффициент обеспеченности собственными оборотными средствами	0,06	0,03	-0,03	Отношение собственных оборотных средств к оборотным активам. нормальное значение: 0,1 и более.
Коэффициент покрытия инвестиций	0,06	0,03	-0,03	Отношение собственного капитала и долгосрочных обязательств к общей сумме капитала. нормальное значение для данной отрасли: 0,65 и более.
Коэффициент обеспеченности запасов	0,17	0,06	-0,11	Отношение собственных оборотных средств к стоимости запасов. нормальное значение: 0,5 и более.
Коэффициент краткосрочной задолженности	1	1	-	Отношение краткосрочной задолженности к общей сумме задолженности.

Коэффициент автономии организации по состоянию на 31.12.2022 составил **0,03**. Данный коэффициент характеризует степень зависимости организации от заемного капитала. Полученное здесь значение говорит о недостаточной доле собственного капитала (**3%**) в общем капитале организации. в течение анализируемого периода произошло сильное снижение коэффициента автономии – на **0,03**.

Наглядно структура капитала организации представлена ниже на диаграмме: Следует отметить, что долгосрочные обязательства не нашли отражение на диаграмме ввиду их отсутствия.

Структура капитала организации на 31 декабря 2022 г.



на 31.12.2022 коэффициент обеспеченности собственными оборотными средствами составил **0,03**. коэффициент обеспеченности собственными оборотными средствами за весь рассматриваемый период значительно уменьшился (на **0,03**). по состоянию на 31.12.2022 значение коэффициента не удовлетворяет нормативному значению.

в течение анализируемого периода коэффициент покрытия инвестиций уменьшился на **0,03** и составил **0,03**. Значение коэффициента по состоянию на 31.12.2022 значительно ниже нормативного значения (доля собственного капитала и долгосрочных обязательств в общей сумме капитала организации составляет **3%**).

за весь анализируемый период коэффициент обеспеченности материальных запасов очень сильно уменьшился – с **0,17** до **0,06** (**-0,11**). на 31 декабря 2022 г. значение коэффициента обеспеченности материальных запасов является не соответствующим норме.

Коэффициент краткосрочной задолженности организации показывает на отсутствие долгосрочной задолженности при 100% краткосрочной.

2.4. Ликвидность

Показатель ликвидности	Значение показателя		Изменение показателя (гр.3 - гр.2)	Расчет, рекомендованное значение
	31.12.2021	31.12.2022		
Коэффициент текущей (общей) ликвидности	1,06	1,03	-0,03	Отношение текущих активов к краткосрочным обязательствам. нормальное значение для данной отрасли: не менее 1,8.
Коэффициент абсолютной ликвидности	<0,01	0,08	+0,08	Отношение денежных средств и их эквивалентов к краткосрочным обязательствам. нормальное значение: 0,2 и более.

[На конец периода] коэффициент текущей ликвидности имеет значение ниже нормы (**1,03** против нормативного значения 1,8). При этом нужно обратить внимание на имевшее место за последний год негативное изменение – коэффициент текущей ликвидности снизился на **-0,03**.

Коэффициент абсолютной ликвидности, как и первый коэффициент, имеет значение ниже нормы (**0,08**). Несмотря на это следует отметить положительную динамику – в течение анализируемого периода коэффициент вырос на **0,08**.

3. Анализ эффективности деятельности организации

3.1. Обзор результатов деятельности

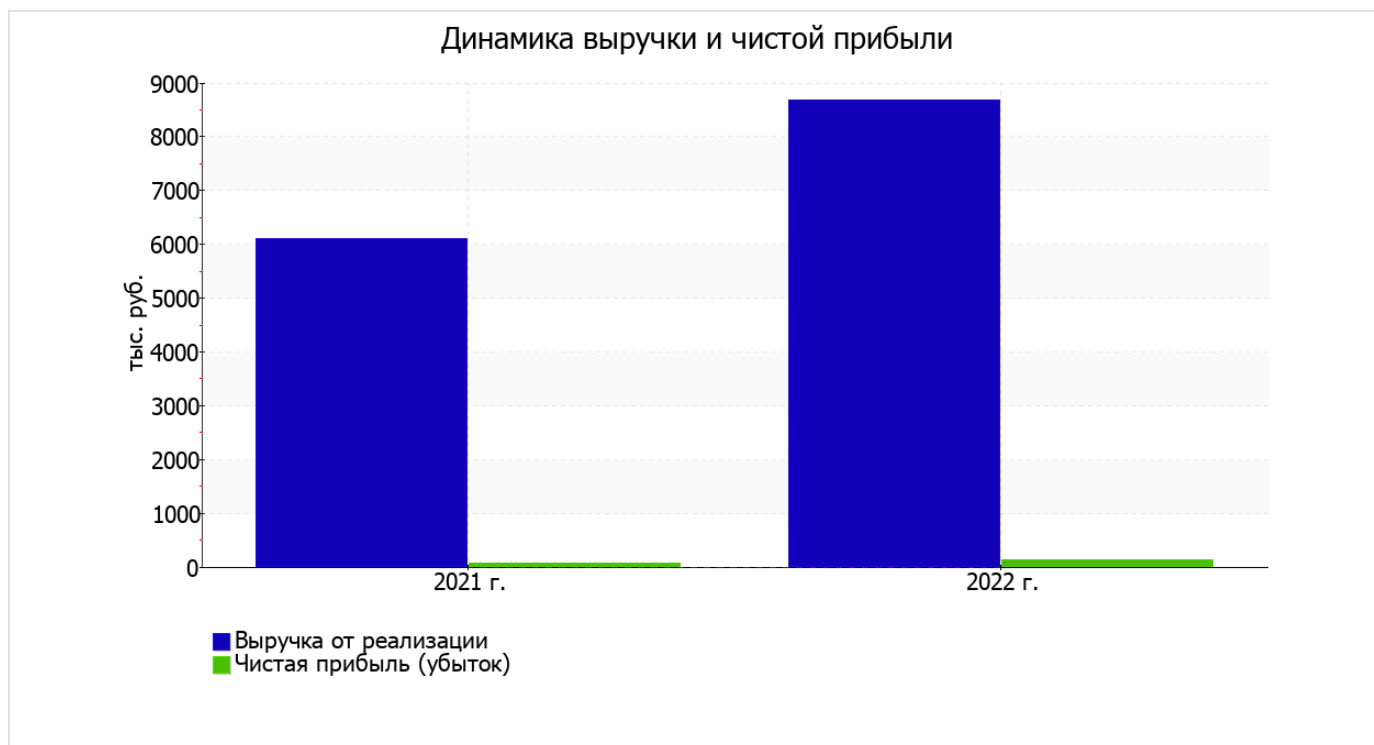
Основные финансовые результаты деятельности ОБЩЕСТВО С ОГРАНИЧЕННОЙ ОТВЕТСТВЕННОСТЬЮ "АЛЬБА" за год приведены ниже в таблице.

Как видно из "Отчета о финансовых результатах", за весь анализируемый период организация получила прибыль от продаж в размере 154 тыс. руб., что равняется 1,8% от выручки. По сравнению с аналогичным периодом прошлого года прибыль от продаж выросла на 75 тыс. руб., или на 94,9%.

По сравнению с прошлым периодом в текущем увеличилась как выручка от продаж, так и расходы по обычной деятельности (на 2 574 и 2 499 тыс. руб. соответственно). Причем в процентном отношении изменение выручки (+42,1%) опережает изменение расходов (+41,4%)

Показатель	Значение показателя, тыс. руб.		Изменение показателя		Средне- годовая величина, тыс. руб.
	2021 г.	2022 г.	тыс. руб. (гр.3 - гр.2)	± % ((3-2) : 2)	
1. Выручка	6 111	8 685	+2 574	+42,1	7 398
2. Расходы по обычным видам деятельности	6 032	8 531	+2 499	+41,4	7 282
3. Прибыль (убыток) от продаж (1-2)	79	154	+75	+94,9	117
4. Прочие доходы и расходы, кроме процентов к уплате	–	–	–	–	–
5. ЕВИТ (прибыль до уплаты процентов и налогов) (3+4)	79	154	+75	+94,9	117
6. Проценты к уплате	–	–	–	–	–
7. Налоги на прибыль (доходы)	16	31	+15	+93,8	24
8. Чистая прибыль (убыток) (5-6-7)	63	123	+60	+95,2	93

Ниже на графике наглядно представлено изменение выручки и прибыли ОБЩЕСТВО С ОГРАНИЧЕННОЙ ОТВЕТСТВЕННОСТЬЮ "АЛЬБА" в течение всего анализируемого периода.



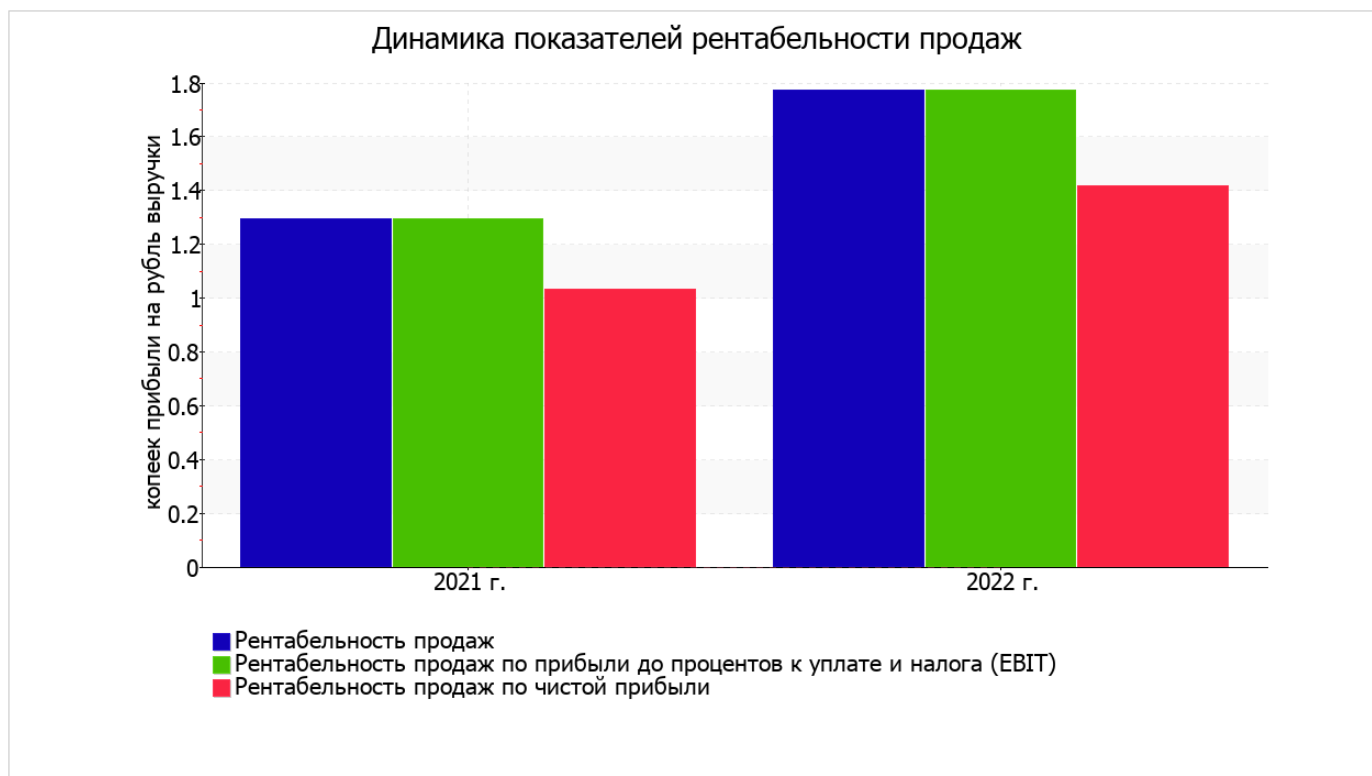
3.2. Анализ рентабельности

Показатели рентабельности	Значения показателя (в %, или в копейках с рубля)		Изменение показателя	
	2021 г.	2022 г.	коп., (гр.3 - гр.2)	± % ((3-2) : 2)
1. Рентабельность продаж (величина прибыли от продаж в каждом рубле выручки). нормальное значение для данной отрасли: 4% и более.	1,3	1,8	+0,5	+37,2
2. Рентабельность продаж по ЕВИТ (величина прибыли от продаж до уплаты процентов и налогов в каждом рубле выручки).	1,3	1,8	+0,5	+37,2
3. Рентабельность продаж по чистой прибыли (величина чистой прибыли в каждом рубле выручки). нормальное значение для данной отрасли: не менее 2%.	1	1,4	+0,4	+37,4

[За последний период] организация получила прибыль как от продаж, так и в целом от финансово-хозяйственной деятельности, что и обусловило положительные значения всех трех представленных в таблице показателей рентабельности.

[За последний период] организация по обычным видам деятельности получила прибыль в размере 1,8 копеек с каждого рубля выручки от реализации. При этом имеет место рост рентабельности продаж по сравнению с данным показателем за такой же период прошлого года (01.01–31.12.2021) (+0,5 коп.).

Показатель рентабельности, рассчитанный как отношение прибыли до процентов к уплате и налогообложения (ЕВИТ) к выручке организации, за 2022 год составил 1,8%. Это значит, что в каждом рубле выручки ОБЩЕСТВО С ОГРАНИЧЕННОЙ ОТВЕТСТВЕННОСТЬЮ "АЛЬБА" содержалось 1,8 коп. прибыли до налогообложения и процентов к уплате.



Далее в таблице представлены три основных показателя, характеризующие рентабельность использования вложенного в предпринимательскую деятельность капитала.

Показатель рентабельности	Значение показателя, %	Расчет показателя
	2022 г.	
Рентабельность собственного капитала (ROE)	24,5	Отношение чистой прибыли к средней величине собственного капитала. нормальное значение для данной отрасли: 14% и более.
Рентабельность активов (ROA)	0,9	Отношение чистой прибыли к средней стоимости активов. нормальное значение для данной отрасли: 5% и более.
Прибыль на задействованный капитал (ROCE)	30,7	Отношение прибыли до уплаты процентов и налогов (ЕБИТ) к собственному капиталу и долгосрочным обязательствам.

[За последний период] каждый рубль собственного капитала организации принес 0,245 руб. чистой прибыли.

за период с 01.01.2022 по 31.12.2022 значение рентабельности активов (0,9%) можно считать неудовлетворительным.

3.3. Расчет показателей деловой активности (оборачиваемости)

В следующей таблице рассчитаны показатели оборачиваемости ряда активов, характеризующие скорость возврата вложенных в предпринимательскую деятельность средств, а также показатель оборачиваемости кредиторской задолженности при расчетах с поставщиками и подрядчиками.

Показатель оборачиваемости	Значение в днях	Коэфф. 2022 г.
	2022 г.	
Оборачиваемость оборотных средств (отношение средней величины оборотных активов к среднедневной выручке*; нормальное значение для данной отрасли: 109 и менее дн.)	597	0,6
Оборачиваемость запасов (отношение средней стоимости запасов к среднедневной себестоимости проданных товаров; нормальное значение для данной отрасли: 23 и менее дн.)	–	–
Оборачиваемость кредиторской задолженности (отношение средней величины кредиторской задолженности к среднедневной выручке)	176	2,1
Оборачиваемость активов (отношение средней стоимости активов к среднедневной выручке; нормальное значение для данной отрасли: 117 и менее дн.)	597	0,6
Оборачиваемость собственного капитала (отношение средней величины собственного капитала к среднедневной выручке)	21	17,3

* Приведен расчет показателя в днях. Значение коэффициента равно отношению 365 к значению показателя в днях.

Данные об оборачиваемости активов за последний год свидетельствуют о том, что организация получает выручку, равную сумме всех имеющихся активов за 597 календарных дней.

4. Выводы по результатам анализа

Ниже обобщены ключевые финансовые показатели ОБЩЕСТВО С ОГРАНИЧЕННОЙ ОТВЕТСТВЕННОСТЬЮ "АЛЬБА" за весь анализируемый период

Следующие 7 показателей финансового положения и результатов деятельности организации имеют неудовлетворительные значения:

- высокая зависимость организации от заемного капитала (собственный капитал составляет только **3%**);
- значение коэффициента обеспеченности собственными оборотными средствами (**0,03**) не удовлетворяет нормативному значению;
- не укладывается в нормативное значение коэффициент текущей (общей) ликвидности;
- коэффициент абсолютной ликвидности ниже нормального значения;
- низкая рентабельность активов (**0,9%** за последний год);
- отстающее увеличение собственного капитала относительно общего изменения активов организации;
- неустойчивое финансовое положение по величине собственных оборотных средств.

Следующие 5 показателей финансового положения и результатов деятельности организации имеют исключительно хорошие значения:

- чистые активы превышают уставный капитал, к тому же они увеличились за анализируемый период;
- рост рентабельности продаж (**+0,5** процентных пункта от рентабельности **1,3%** за аналогичный период года, предшествующего отчетному);
- за 2022 год получена прибыль от продаж (**154** тыс. руб.), причем наблюдалась положительная динамика по сравнению с аналогичным периодом прошлого года (+75 тыс. руб.);
- прибыль от финансово-хозяйственной деятельности за 2022 год составила **123** тыс. руб. (+60 тыс. руб. по сравнению с аналогичным периодом прошлого года);
- рост прибыли до процентов к уплате и налогообложения (ЕБИТ) на рубль выручки организации (**+0,5** коп. к **1,3** коп. с рубля выручки за такой же период прошлого года (01.01–31.12.2021)).

В ходе анализа был получен только один показатель, имеющий критическое значение – коэффициент покрытия инвестиций значительно ниже нормы (доля собственного капитала и долгосрочных обязательств в общей сумме капитала организации составляет **3%** (нормальное значение для данной отрасли: 65% и более).

Проведенный анализ показывает, что финансовое состояние ОБЩЕСТВО С ОГРАНИЧЕННОЙ ОТВЕТСТВЕННОСТЬЮ "АЛЬБА" не в полной мере соответствует общепринятым стандартам. Тем не менее, угроза банкротства организации незначительная, и имеются возможности для продолжения финансово-хозяйственной деятельности.