

Пояснительная записка к бухгалтерской отчетности

1. Сведения об организации

Наименование юридического лица:

ОБЩЕСТВО С ОГРАНИЧЕННОЙ ОТВЕТСТВЕННОСТЬЮ "ИКРАВЕБ"

Идентификационный номер налогоплательщика (ИНН): 7841034353

Код причины постановки на учет (КПП): 784101001

Основным видом деятельности, который является преобладающим и имеет приоритетное значение для организации, является деятельность, связанная с использованием вычислительной техники и информационных технологий, прочая (ОКВЭД 62.09).

2. Анализ финансового положения

2.1. Структура имущества и источники его формирования

Показатель	Значение показателя				Изменение за анализируемый период	
	в тыс. руб.		в % к валюте баланса		тыс. руб. (гр.3- гр.2)	± % ((гр.3- гр.2) : гр.2)
	31.12.2021	31.12.2022	на начало анализируемого периода (31.12.2021)	на конец анализируемого периода (31.12.2022)		
Актив						
Внеоборотные активы	–	–	–	–	–	–
Оборотные	48	7	100	100	-41	-85,4
Пассив						
Собственный капитал	35	7	72,9	100	-28	-80
Долгосрочные обязательства	–	–	–	–	–	–
Краткосрочные обязательства	13	–	27,1	–	-13	-100
Валюта баланса	48	7	100	100	-41	-85,4

* Без доходов будущих периодов, включенных в собственный капитал.

Активы на последний день анализируемого периода характеризуются отсутствием внеоборотных средств при 100% текущих активов. Активы организации за год существенно уменьшились (на 85,4%). Учитывая значительное уменьшение активов, необходимо отметить, что собственный капитал уменьшился в меньшей степени – на 80%. отстающее снижение собственного капитала относительно общего изменения активов следует рассматривать как положительный фактор.

Снижение величины активов организации связано со снижением следующих позиций актива бухгалтерского баланса (в скобках указана доля изменения статьи в общей сумме всех отрицательно изменившихся статей):

- финансовые и другие оборотные активы – 21 тыс. руб. (51,2%)
- денежные средства и денежные эквиваленты – 20 тыс. руб. (48,8%)

Одновременно, в пассиве баланса снижение наблюдается по строкам:

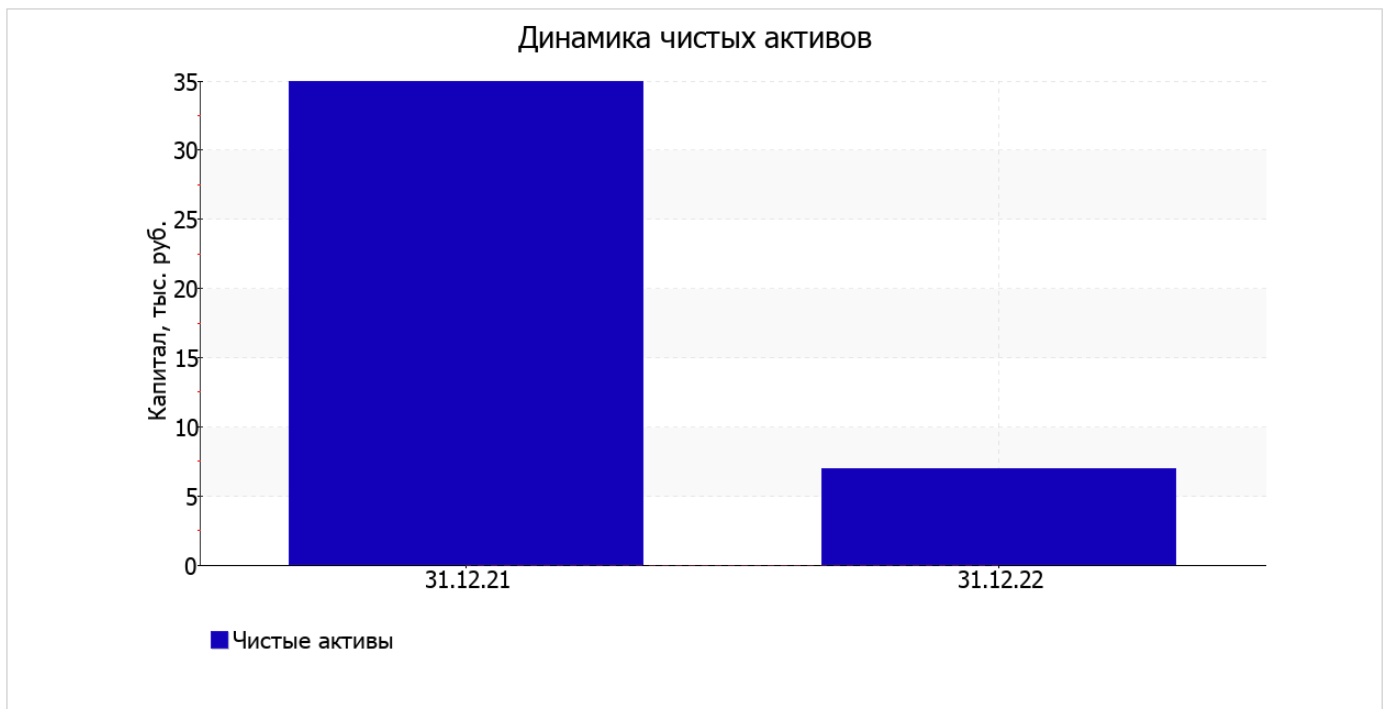
- капитал и резервы – 28 тыс. руб. (68,3%)
- кредиторская задолженность – 13 тыс. руб. (31,7%)

за год собственный капитал организации стремительно снизился на 28 тыс. руб., или на 80% и составил 7 тыс. руб.

2.2. Оценка стоимости чистых активов организации

Показатель	Значение показателя				Изменение	
	в тыс. руб.		в % к валюте баланса		тыс. руб. (гр.3-гр.2)	± % ((гр.3- гр.2) : гр.2)
	31.12.2021	31.12.2022	на начало анализируемого периода (31.12.2021)	на конец анализируемого периода (31.12.2022)		
1. Чистые активы	35	7	72,9	100	-28	-80

Имеющаяся величина чистых активов положительно характеризует финансовое положение, полностью удовлетворяя требованиям нормативных актов к величине чистых активов организации. При этом необходимо отметить снижение чистых активов на 80% за весь рассматриваемый период. Несмотря на нормальную относительно уставного капитала величину чистых активов, их дальнейшее снижение может привести к ухудшению данного соотношения. Наглядное изменение чистых активов представлено на следующем графике.



2.3. Анализ финансовой устойчивости организации

2.3.1. Основные показатели финансовой устойчивости организации

Показатель	Значение показателя		Изменение показателя (гр.3-гр.2)	Описание показателя и его нормативное значение
	31.12.2021	31.12.2022		
Коэффициент автономии	0,73	1	+0,27	Отношение собственного капитала к общей сумме капитала. нормальное значение: не менее 0,45 (оптимальное 0,55-0,7).
Коэффициент обеспеченности собственными оборотными средствами	0,73	1	+0,27	Отношение собственных оборотных средств к оборотным активам. нормальное значение: 0,1 и более.
Коэффициент покрытия инвестиций	0,73	1	+0,27	Отношение собственного капитала и долгосрочных обязательств к общей сумме капитала. нормальное значение для данной отрасли: 0,7 и более.
Коэффициент обеспеченности запасов	–	–	–	Отношение собственных оборотных средств к стоимости запасов. нормальное значение: 0,5 и более.
Коэффициент краткосрочной задолженности	1	–	-1	Отношение краткосрочной задолженности к общей сумме задолженности.

Коэффициент автономии организации на 31 декабря 2022 г. составил 1. Полученное значение говорит о слишком осторожном отношении ОБЩЕСТВО С ОГРАНИЧЕННОЙ ОТВЕТСТВЕННОСТЬЮ "ИКРАВЕБ" к привлечению заемных денежных средств (собственный капитал составляет 100% в общем капитале организации). за весь рассматриваемый период наблюдалось существенное повышение коэффициента автономии (на 0,27).

значение коэффициента обеспеченности собственными оборотными средствами на последний день анализируемого периода (31.12.2022) составило 1. коэффициент обеспеченности собственными оборотными средствами в течение анализируемого периода значительно вырос (на 0,27). на последний день анализируемого периода (31.12.2022) коэффициент демонстрирует исключительно хорошее значение.

за последний год коэффициент покрытия инвестиций значительно вырос (на 0,27), составив 1. Значение коэффициента по состоянию на 31.12.2022 вполне соответствует норме.

2.4. Ликвидность

Показатель ликвидности	Значение показателя		Изменение показателя (гр.3 - гр.2)	Расчет, рекомендованное значение
	31.12.2021	31.12.2022		
Коэффициент текущей (общей) ликвидности	3,69	–	-3,69	Отношение текущих активов к краткосрочным обязательствам. нормальное значение: 2 и более.
Коэффициент абсолютной ликвидности	1,54	–	-1,54	Отношение денежных средств и их эквивалентов к краткосрочным обязательствам. нормальное значение: 0,2 и более.

[На конец периода] значение коэффициента текущей ликвидности (–) соответствует норме. В тоже время за последний год коэффициент снизился на -3,69.

При норме 0,2 значение коэффициента абсолютной ликвидности составило –. При этом за год имело место ухудшение значения показателя – коэффициент абсолютной ликвидности снизился на **-1,54**.

3. Анализ эффективности деятельности организации

3.1. Обзор результатов деятельности

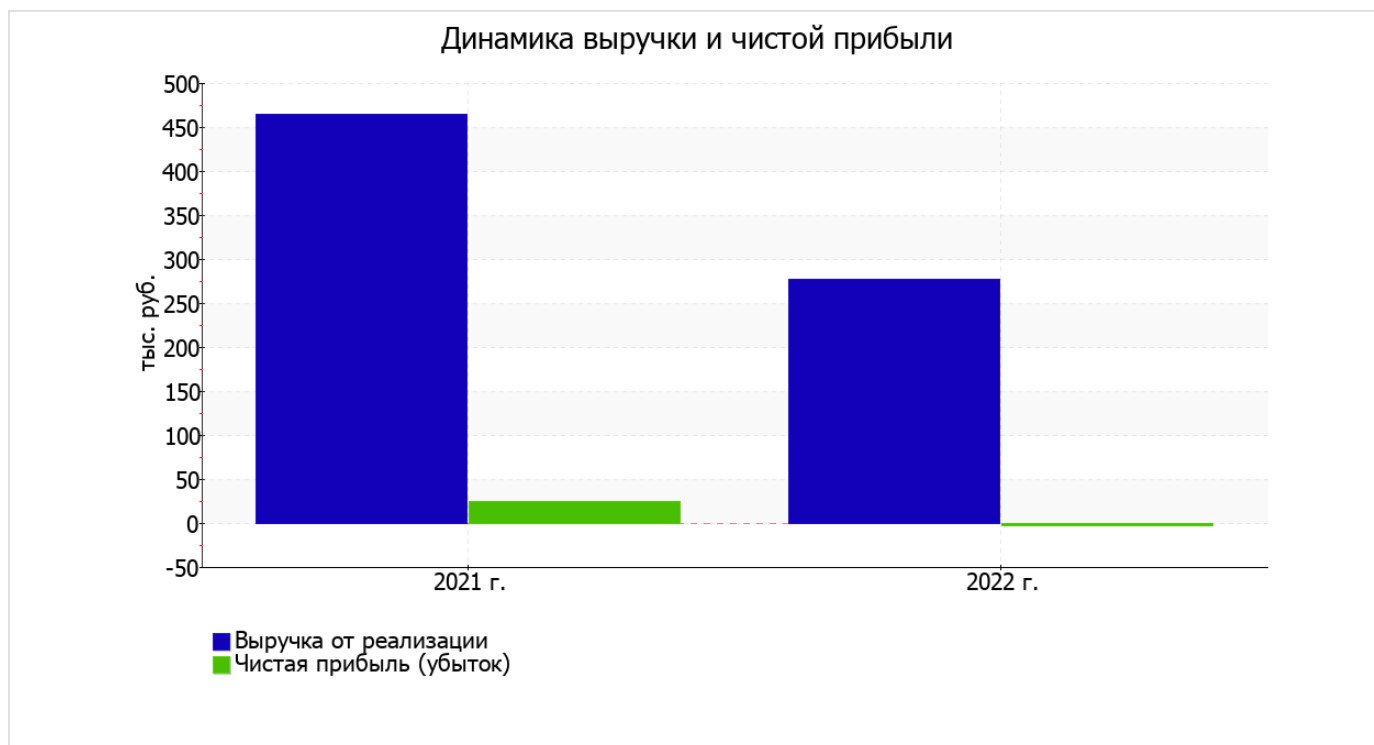
Ниже в таблице приведены основные финансовые результаты деятельности ОБЩЕСТВО С ОГРАНИЧЕННОЙ ОТВЕТСТВЕННОСТЬЮ "ИКРАВЕБ" в течение анализируемого периода и аналогичный период прошлого года.

По данным "Отчета о финансовых результатах" за весь анализируемый период организация получила прибыль от продаж в размере 7 тыс. руб., что составляет 2,5% от выручки. По сравнению с аналогичным периодом прошлого года прибыль от продаж снизилась на **31** тыс. руб., или на **81,6%**.

По сравнению с прошлым периодом в текущем снизилась как выручка от продаж, так и расходы по обычной деятельности (на **188** и **157** тыс. руб. соответственно). Причем в процентном отношении изменение выручки (**-40,4%**) опережает изменение расходов (**-36,8%**)

Показатель	Значение показателя, тыс. руб.		Изменение показателя		Средне- годовая величина, тыс. руб.
	2021 г.	2022 г.	тыс. руб. (гр.3 - гр.2)	± % ((3-2) : 2)	
1. Выручка	465	277	-188	-40,4	371
2. Расходы по обычным видам деятельности	427	270	-157	-36,8	349
3. Прибыль (убыток) от продаж (1-2)	38	7	-31	-81,6	23
4. Прочие доходы и расходы, кроме процентов к уплате	-8	-7	+1	↑	-8
5. ЕВИТ (прибыль до уплаты процентов и налогов) (3+4)	30	–	-30	-100	15
6. Проценты к уплате	–	–	–	–	–
7. Налоги на прибыль (доходы)	5	3	-2	-40	4
8. Чистая прибыль (убыток) (5-6-7)	25	-3	-28	↓	11

Изменение выручки наглядно представлено ниже на графике.

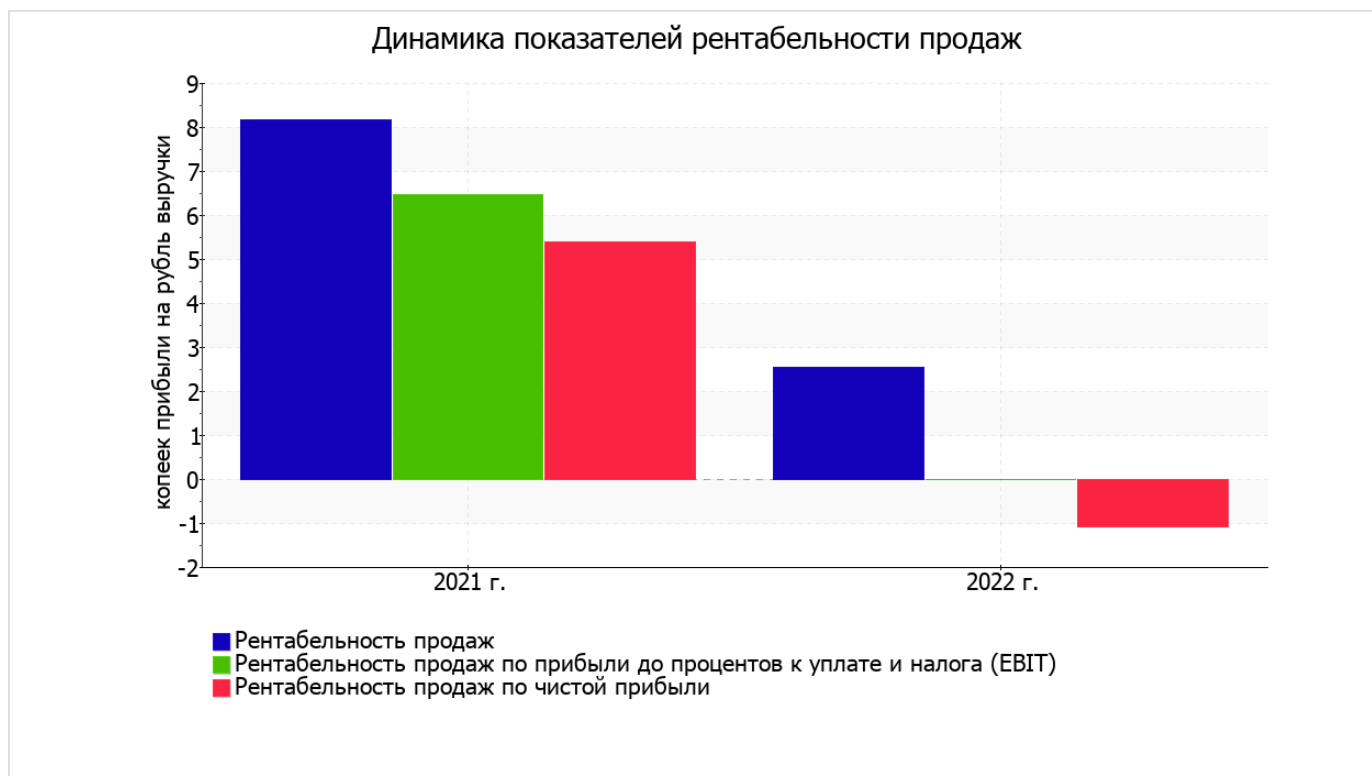


3.2. Анализ рентабельности

Показатели рентабельности	Значения показателя (в %, или в копейках с рубля)		Изменение показателя	
	2021 г.	2022 г.	коп., (гр.3 - гр.2)	± % ((3-2) : 2)
1. Рентабельность продаж (величина прибыли от продаж в каждом рубле выручки). нормальное значение для данной отрасли: 8% и более.	8,2	2,5	-5,7	-69,1
2. Рентабельность продаж по ЕВІТ (величина прибыли от продаж до уплаты процентов и налогов в каждом рубле выручки).	6,5	-	-6,5	-100
3. Рентабельность продаж по чистой прибыли (величина чистой прибыли в каждом рубле выручки). нормальное значение для данной отрасли: 6% и более.	5,4	-1,1	-6,5	↓

Рентабельность продаж за последний год составила 2,5%. Однако имеет место падение рентабельности продаж по сравнению с данным показателем за такой же период прошлого года (-5,7%).

Показатель рентабельности, рассчитанный как отношение прибыли до процентов к уплате и налогообложения (ЕВІТ) к выручке организации, за период 01.01–31.12.2022 составил –%. То есть в каждом рубле выручки организации содержалось – коп. убытка до налогообложения и процентов к уплате.



Рентабельность использования вложенного в предпринимательскую деятельность капитала представлена в следующей таблице.

Показатель рентабельности	Значение показателя, %	Расчет показателя
	2022 г.	
Рентабельность собственного капитала (ROE)	-14,3	Отношение чистой прибыли к средней величине собственного капитала. нормальное значение для данной отрасли: 18% и более.
Рентабельность активов (ROA)	-10,9	Отношение чистой прибыли к средней стоимости активов. нормальное значение: 12% и более.
Прибыль на задействованный капитал (ROCE)	–	Отношение прибыли до уплаты процентов и налогов (ЕБИТ) к собственному капиталу и долгосрочным обязательствам.

[За последний период] каждый рубль собственного капитала организации принес убыток в размере **0,143** руб. за 2022 год рентабельность активов имеет крайне неудовлетворительное значение (**-10,9%**).

3.3. Расчет показателей деловой активности (оборачиваемости)

Далее в таблице рассчитаны показатели оборачиваемости ряда активов, характеризующие скорость возврата вложенных в предпринимательскую деятельность средств, а также показатель оборачиваемости кредиторской задолженности при расчетах с поставщиками и подрядчиками.

Показатель оборачиваемости	Значение в днях	Коэфф. 2022 г.
	2022 г.	
Оборачиваемость оборотных средств (отношение средней величины оборотных активов к среднедневной выручке*; нормальное значение для данной отрасли: 108 и менее дн.)	36	10,1
Оборачиваемость запасов (отношение средней стоимости запасов к среднедневной себестоимости проданных товаров; нормальное значение для данной отрасли: не более 4 дн.)	–	–
Оборачиваемость кредиторской задолженности (отношение средней величины кредиторской задолженности к среднедневной выручке)	9	42,6
Оборачиваемость активов (отношение средней стоимости активов к среднедневной выручке; нормальное значение для данной отрасли: 122 и менее дн.)	36	10,1
Оборачиваемость собственного капитала (отношение средней величины собственного капитала к среднедневной выручке)	28	13,2

* Приведен расчет показателя в днях. Значение коэффициента равно отношению 365 к значению показателя в днях.

Оборачиваемость активов за весь рассматриваемый период показывает, что организация получает выручку, равную сумме всех имеющихся активов за 36 календарных дней.

4. Выводы по результатам анализа

По результатам проведенного анализа выделены и сгруппированы по качественному признаку основные показатели финансового положения (по состоянию на 31 декабря 2022 г.) и результатов деятельности ОБЩЕСТВО С ОГРАНИЧЕННОЙ ОТВЕТСТВЕННОСТЬЮ "ИКРАВЕБ" за весь анализируемый период.

С исключительно хорошей стороны финансовое положение ОБЩЕСТВО С ОГРАНИЧЕННОЙ ОТВЕТСТВЕННОСТЬЮ "ИКРАВЕБ" характеризуют следующие показатели:

- значение коэффициента обеспеченности собственными оборотными средствами (1) можно характеризовать как очень хорошее;
- коэффициент покрытия инвестиций имеет хорошее значение (доля собственного капитала и долгосрочных обязательств составляет 100% от общего капитала организации);
- абсолютная финансовая устойчивость по величине излишка собственных оборотных средств.

Среди показателей, положительно характеризующих финансовое положение организации, можно выделить такие:

- доля собственного капитала неоправданно высока (100%);
- чистые активы превышают уставный капитал, однако за весь анализируемый период произошло снижение их величины;
- положительное изменение собственного капитала относительно общего изменения активов организации.

Показателем, имеющим значение на границе норматива, является следующий – за 2022 год получена прибыль от продаж (7 тыс. руб.), однако наблюдалась ее отрицательная динамика по сравнению с аналогичным периодом прошлого года (-31 тыс. руб.).

Негативно результаты деятельности организации характеризует следующий показатель – значительная отрицательная динамика рентабельности продаж (-5,7 процентных пункта от рентабельности за аналогичный период года, предшествующего отчетному, равной 8,2%).

В ходе анализа был получен только один показатель, имеющий критическое значение – убыток от финансово-хозяйственной деятельности за период 01.01–31.12.2022 составил -3 тыс. руб.

Как видно из приведенного анализа, основная масса финансовых показателей укладывается в нормативные значения. При таком финансовом состоянии у ОБЩЕСТВО С ОГРАНИЧЕННОЙ ОТВЕТСТВЕННОСТЬЮ "ИКРАВЕБ" имеются все возможности для продолжения эффективной деятельности.