

Пояснительная записка к бухгалтерской отчетности

1. Сведения об организации

Наименование юридического лица:

ОБЩЕСТВО С ОГРАНИЧЕННОЙ ОТВЕТСТВЕННОСТЬЮ "ОРИОН"

Идентификационный номер налогоплательщика (ИНН): 1649013558

Код причины постановки на учет (КПП): 164901001

Основным видом деятельности, который является преобладающим и имеет приоритетное значение для организации, является торговля розничная незамороженными продуктами, включая напитки и табачные изделия, в неспециализированных магазинах (ОКВЭД 47.11.2).

2. Анализ финансового положения

2.1. Структура имущества и источники его формирования

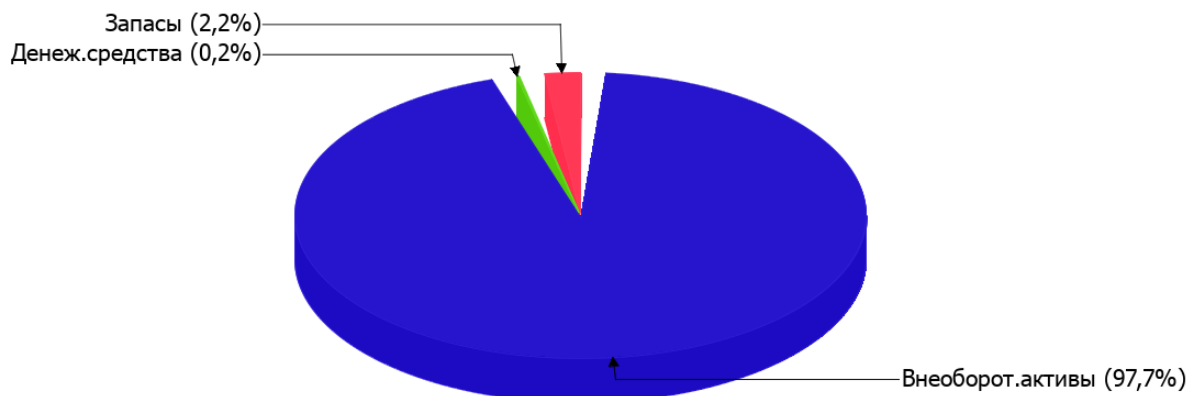
Показатель	Значение показателя				Изменение за анализируемый период	
	в тыс. руб.		в % к валюте баланса		тыс. руб. (гр.3- гр.2)	± % ((гр.3- гр.2) : гр.2)
	31.12.2021	31.12.2022	на начало анализируемого периода (31.12.2021)	на конец анализируемого периода (31.12.2022)		
Актив						
Внеоборотные активы	3 834	3 825	97,6	97,7	-9	-0,2
Оборотные	93	92	2,4	2,3	-1	-1,1
Пассив						
Собственный капитал	3 652	3 719	93	94,9	+67	+1,8
Долгосрочные обязательства	243	198	6,2	5,1	-45	-18,5
Краткосрочные обязательства	32	–	0,8	–	-32	-100
Валюта баланса	3 927	3 917	100	100	-10	-0,3

* Без доходов будущих периодов, включенных в собственный капитал.

Активы на последний день анализируемого периода (31.12.2022) характеризуются значительной долей (97,7%) внеоборотных средств и незначительным процентом текущих активов. Активы организации за весь период практически остались на том же уровне. При фактической неизменности величины активов собственный капитал увеличился на 1,8%, что, в целом, положительно характеризует динамику изменения имущественного положения организации.

На диаграмме ниже представлена структура активов организации в разрезе основных групп:

Структура активов организации на 31 декабря 2022 г.



Снижение величины активов организации связано со снижением следующих позиций актива бухгалтерского баланса (в скобках указана доля изменения статьи в общей сумме всех отрицательно изменившихся статей):

- денежные средства и денежные эквиваленты – 13 тыс. руб. (59,1%)
- материальные внеоборотные активы – 9 тыс. руб. (40,9%)

Одновременно, в пассиве баланса снижение наблюдается по строкам:

- долгосрочные заемные средства – 45 тыс. руб. (58,4%)
- кредиторская задолженность – 32 тыс. руб. (41,6%)

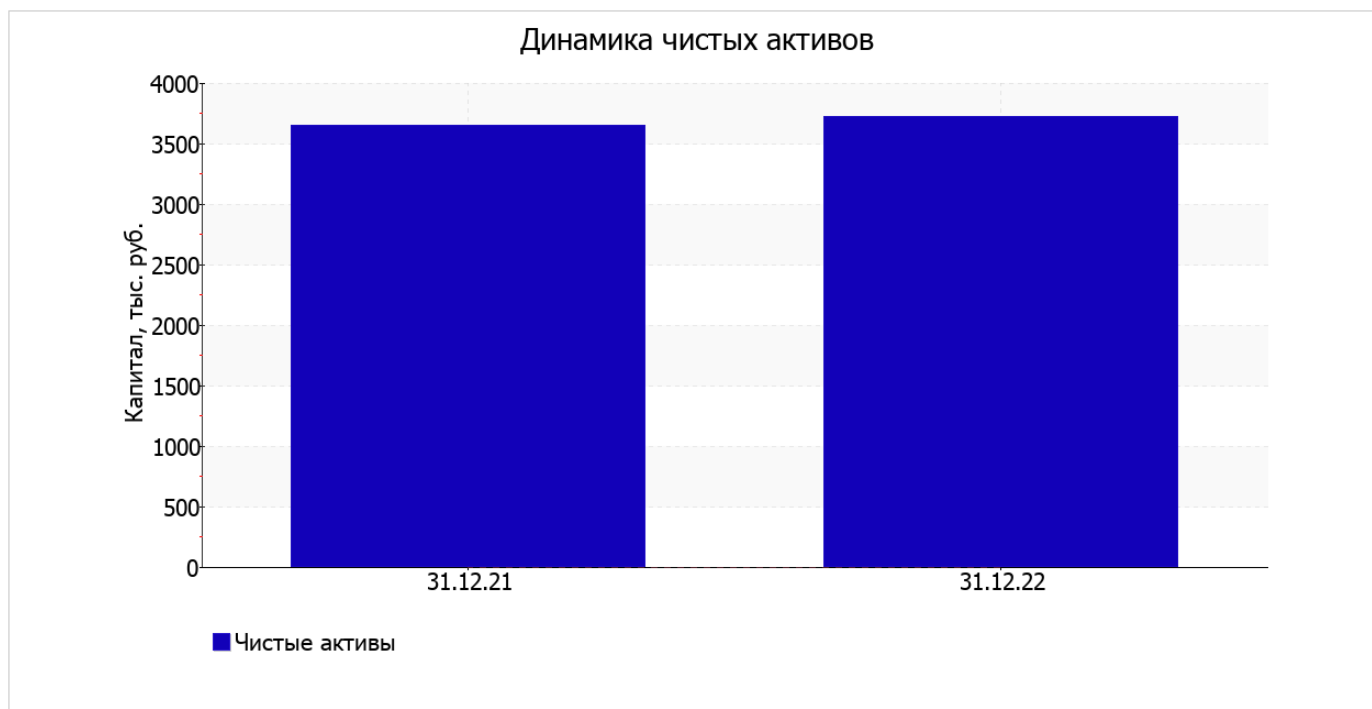
Среди положительно изменившихся статей баланса можно выделить "запасы" в активе и "капитал и резервы" в пассиве (+12 тыс. руб. и +67 тыс. руб. соответственно).

по состоянию на 31.12.2022 собственный капитал организации равнялся 3 719,0 тыс. руб., что незначительно (на 67 тыс. руб., или на 1,8%) больше, чем на первый день анализируемого периода.

2.2. Оценка стоимости чистых активов организации

Показатель	Значение показателя				Изменение	
	в тыс. руб.		в % к валюте баланса		тыс. руб. (гр.3-гр.2)	± % ((гр.3-гр.2) : гр.2)
	31.12.2021	31.12.2022	на начало анализируемого периода (31.12.2021)	на конец анализируемого периода (31.12.2022)		
1. Чистые активы	3 652	3 719	93	94,9	+67	+1,8

Имеющаяся величина чистых активов положительно характеризует финансовое положение, полностью удовлетворяя требованиям нормативных актов к величине чистых активов организации. Более того, определив текущее состояние показателя, следует отметить увеличение чистых активов на 1,8% за год. Наглядное изменение чистых активов представлено на следующем графике.



2.3. Анализ финансовой устойчивости организации

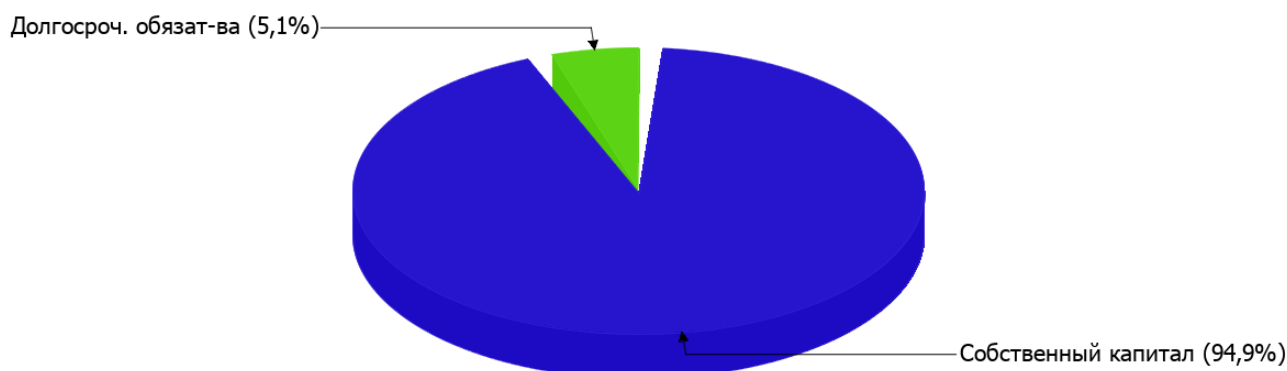
2.3.1. Основные показатели финансовой устойчивости организации

Показатель	Значение показателя		Изменение показателя (гр.3-гр.2)	Описание показателя и его нормативное значение
	31.12.2021	31.12.2022		
Коэффициент автономии	0,93	0,95	+0,02	Отношение собственного капитала к общей сумме капитала. нормальное значение: 0,45 и более (оптимальное 0,55-0,7).
Коэффициент обеспеченности собственными оборотными средствами	-1,96	-1,15	+0,81	Отношение собственных оборотных средств к оборотным активам. нормальное значение: 0,1 и более.
Коэффициент покрытия инвестиций	0,99	1	+0,01	Отношение собственного капитала и долгосрочных обязательств к общей сумме капитала. нормальное значение для данной отрасли: 0,7 и более.
Коэффициент обеспеченности запасов	-2,49	-1,25	+1,24	Отношение собственных оборотных средств к стоимости запасов. нормальное значение: 0,5 и более.
Коэффициент краткосрочной задолженности	0,12	0	-0,12	Отношение краткосрочной задолженности к общей сумме задолженности.

Коэффициент автономии организации на последний день анализируемого периода составил **0,95**. Полученное значение говорит о слишком осторожном отношении ОБЩЕСТВО С ОГРАНИЧЕННОЙ ОТВЕТСТВЕННОСТЬЮ "ОРИОН" к привлечению заемных денежных средств (собственный капитал составляет **95%** в общем капитале организации). в течение анализируемого периода отмечено небольшое повышение коэффициента автономии (**+0,02**).

На диаграмме ниже наглядно представлена структура капитала организации: При этом необходимо отметить, что краткосрочные обязательства не нашли отражение на диаграмме ввиду их отсутствия.

Структура капитала организации на 31 декабря 2022 г.



на последний день анализируемого периода коэффициент обеспеченности собственными оборотными средствами составил **-1,15**. коэффициент обеспеченности собственными оборотными средствами за год вырос на **0,81**. на 31.12.2022 значение коэффициента не удовлетворяет нормативному и находится в области критических значений.

коэффициент покрытия инвестиций в течение анализируемого периода практически не изменился, составил **1 (+0,01)**. Значение коэффициента на 31.12.2022 полностью соответствует нормативному значению (доля собственного капитала и долгосрочных обязательств в общей сумме капитала организации составляет **100%**).

коэффициент обеспеченности материальных запасов на 31 декабря 2022 г. равнялся **-1,25**. за год коэффициент обеспеченности материальных запасов сильно вырос (на **1,24**). на 31 декабря 2022 г. значение коэффициента обеспеченности материальных запасов характеризуется как явно не соответствующее принятому нормативу.

Коэффициент краткосрочной задолженности организации показывает на отсутствие краткосрочной задолженности при 100% долгосрочной. При этом в течение анализируемого периода доля краткосрочной задолженности уменьшилась на **11,6%**.

2.4. Ликвидность

Показатель ликвидности	Значение показателя		Изменение показателя (гр.3 - гр.2)	Расчет, рекомендованное значение
	31.12.2021	31.12.2022		
Коэффициент текущей (общей) ликвидности	2,91	–	-2,91	Отношение текущих активов к краткосрочным обязательствам. нормальное значение: 2 и более.
Коэффициент абсолютной ликвидности	0,63	–	-0,63	Отношение денежных средств и их эквивалентов к краткосрочным обязательствам. нормальное значение: 0,2 и более.

[На конец периода] значение коэффициента текущей ликвидности (–) соответствует норме. В тоже время в течение анализируемого периода коэффициент снизился на **-2,91**.

При норме 0,2 значение коэффициента абсолютной ликвидности составило –. Несмотря на это следует отметить, что за весь рассматриваемый период коэффициент абсолютной ликвидности снизился на **-0,63**.

3. Анализ эффективности деятельности организации

3.1. Обзор результатов деятельности

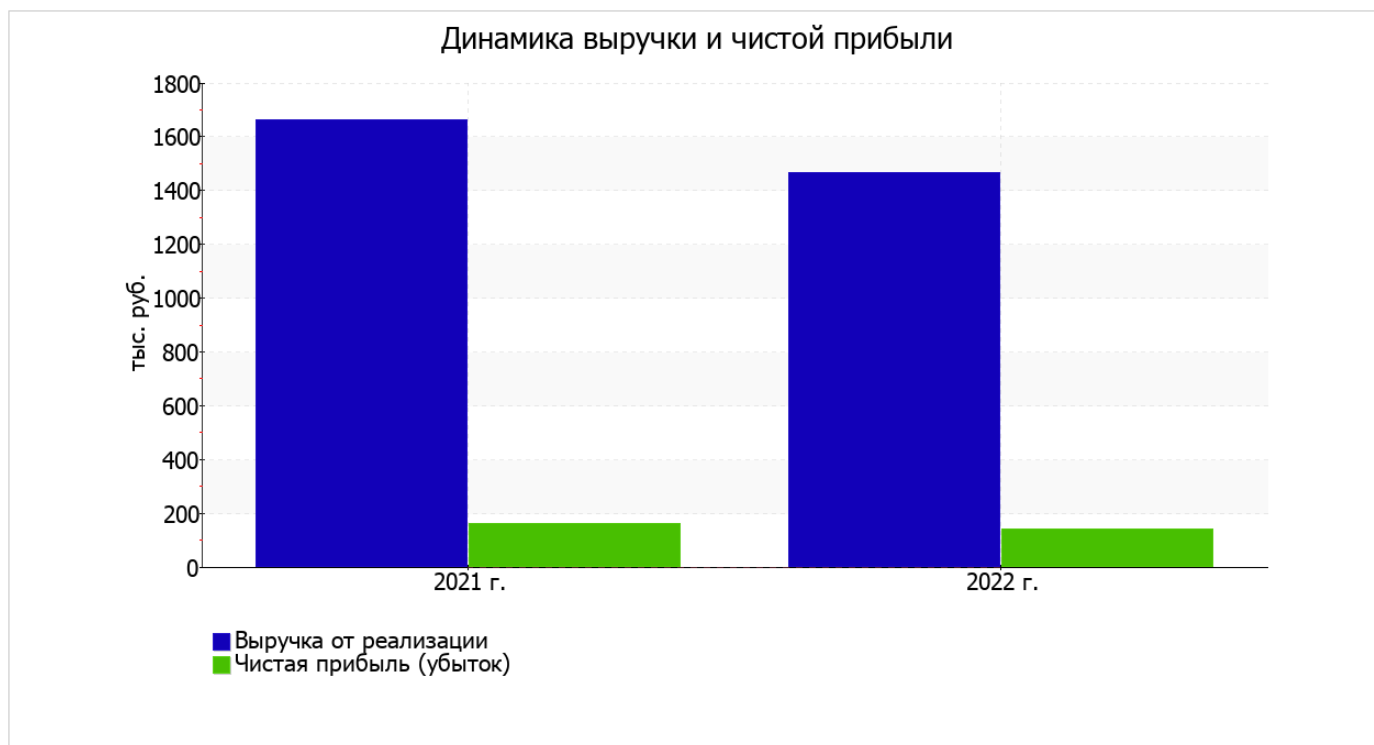
Основные финансовые результаты деятельности ОБЩЕСТВО С ОГРАНИЧЕННОЙ ОТВЕТСТВЕННОСТЬЮ "ОРИОН" за весь анализируемый период приведены ниже в таблице.

Как видно из "Отчета о финансовых результатах", за весь рассматриваемый период организация получила прибыль от продаж в размере 157 тыс. руб., что составило 10,7% от выручки. По сравнению с аналогичным периодом прошлого года прибыль от продаж снизилась на 23 тыс. руб., или на 12,8%.

По сравнению с прошлым периодом в текущем снизилась как выручка от продаж, так и расходы по обычной деятельности (на 194 и 171 тыс. руб. соответственно).

Показатель	Значение показателя, тыс. руб.		Изменение показателя		Средне- годовая величина, тыс. руб.
	2021 г.	2022 г.	тыс. руб. (гр.3 - гр.2)	± % ((3-2) : 2)	
1. Выручка	1 661	1 467	-194	-11,7	1 564
2. Расходы по обычным видам деятельности	1 481	1 310	-171	-11,5	1 396
3. Прибыль (убыток) от продаж (1-2)	180	157	-23	-12,8	169
4. Прочие доходы и расходы, кроме процентов к уплате	-	-	-	-	-
5. ЕВГТ (прибыль до уплаты процентов и налогов) (3+4)	180	157	-23	-12,8	169
6. Проценты к уплате	-	-	-	-	-
7. Налоги на прибыль (доходы)	18	16	-2	-11,1	17
8. Чистая прибыль (убыток) (5-6-7)	162	141	-21	-13	152

Изменение выручки наглядно представлено ниже на графике.



3.2. Анализ рентабельности

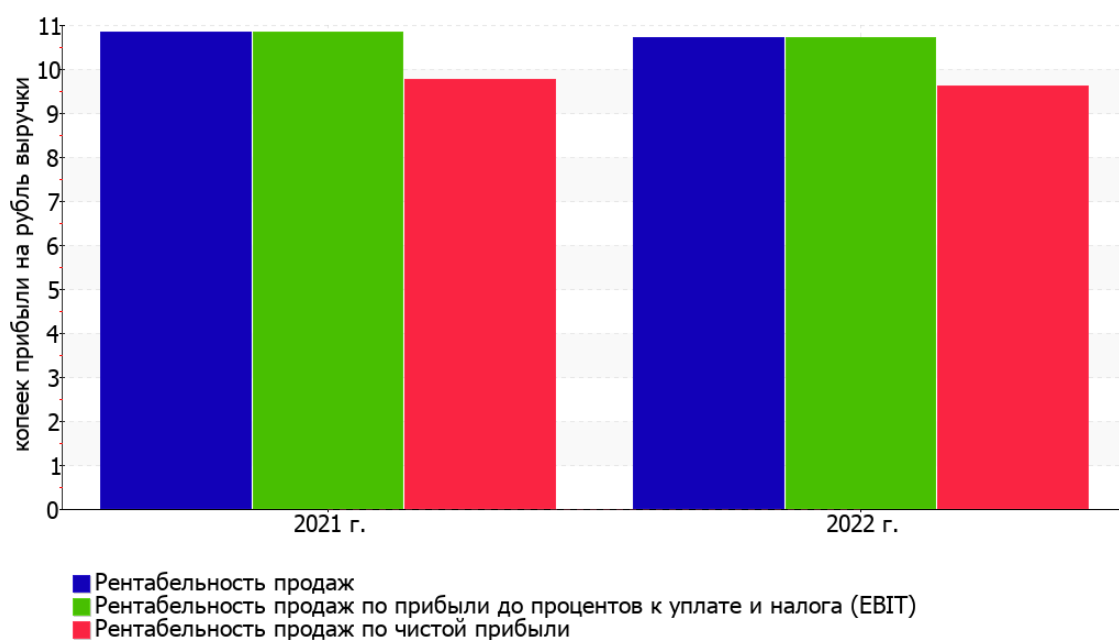
Показатели рентабельности	Значения показателя (в %, или в копейках с рубля)		Изменение показателя	
	2021 г.	2022 г.	коп., (гр.3 - гр.2)	± % ((3-2) : 2)
1. Рентабельность продаж (величина прибыли от продаж в каждом рубле выручки). нормальное значение: 4% и более.	10,8	10,7	-0,1	-1,2
2. Рентабельность продаж по ЕВИТ (величина прибыли от продаж до уплаты процентов и налогов в каждом рубле выручки).	10,8	10,7	-0,1	-1,2
3. Рентабельность продаж по чистой прибыли (величина чистой прибыли в каждом рубле выручки). нормальное значение для данной отрасли: не менее 3%.	9,8	9,6	-0,2	-1,5

[За последний период] организация получила прибыль как от продаж, так и в целом от финансово-хозяйственной деятельности, что и обусловило положительные значения всех трех представленных в таблице показателей рентабельности.

Рентабельность продаж за период 01.01–31.12.2022 составила 10,7%. Однако имеет место падение рентабельности продаж по сравнению с данным показателем за такой же период прошлого года (-0,1%).

Показатель рентабельности, рассчитанный как отношение прибыли до процентов к уплате и налогообложения (ЕВИТ) к выручке организации, за последний год составил 10,7%. Это значит, что в каждом рубле выручки организации содержалось 10,7 коп. прибыли до налогообложения и процентов к уплате.

Динамика показателей рентабельности продаж



В следующей таблице представлена рентабельность использования вложенного в предпринимательскую деятельность капитала.

Показатель рентабельности	Значение показателя, %	Расчет показателя
	2022 г.	
Рентабельность собственного капитала (ROE)	3,8	Отношение чистой прибыли к средней величине собственного капитала. нормальное значение: 18% и более.
Рентабельность активов (ROA)	3,6	Отношение чистой прибыли к средней стоимости активов. нормальное значение для данной отрасли: 9% и более.
Прибыль на задействованный капитал (ROCE)	4	Отношение прибыли до уплаты процентов и налогов (ЕБИТ) к собственному капиталу и долгосрочным обязательствам.

[За последний период] каждый рубль собственного капитала организации обеспечил 0,038 руб. чистой прибыли. за последний год значение рентабельности активов (3,6%) соответствует норме.

3.3. Расчет показателей деловой активности (оборачиваемости)

Далее в таблице рассчитаны показатели оборачиваемости ряда активов, характеризующие скорость возврата авансированных на осуществление предпринимательской деятельности средств, а также показатель оборачиваемости кредиторской задолженности при расчетах с поставщиками и подрядчиками.

Показатель оборачиваемости	Значение в днях	Коэфф. 2022 г.
	2022 г.	
Оборачиваемость оборотных средств (отношение средней величины оборотных активов к среднедневной выручке*; нормальное значение для данной отрасли: 86 и менее дн.)	23	15,9
Оборачиваемость запасов (отношение средней стоимости запасов к среднедневной себестоимости проданных товаров; нормальное значение для данной отрасли: 45 и менее дн.)	–	–
Оборачиваемость кредиторской задолженности (отношение средней величины кредиторской задолженности к среднедневной выручке)	4	91,7
Оборачиваемость активов (отношение средней стоимости активов к среднедневной выручке; нормальное значение для данной отрасли: не более 104 дн.)	976	0,4
Оборачиваемость собственного капитала (отношение средней величины собственного капитала к среднедневной выручке)	917	0,4

* Приведен расчет показателя в днях. Значение коэффициента равно отношению 365 к значению показателя в днях.

Оборачиваемость активов за весь рассматриваемый период показывает, что организация получает выручку, равную сумме всех имеющихся активов за 976 календарных дней.

4. Выводы по результатам анализа

Ниже обобщены ключевые финансовые показатели ОБЩЕСТВО С ОГРАНИЧЕННОЙ ОТВЕТСТВЕННОСТЬЮ "ОРИОН" за весь анализируемый период

Показатели финансового положения и результатов деятельности организации, имеющие положительные значения:

- доля собственного капитала неоправданно высока (95%);
- нормальная финансовая устойчивость по величине собственных оборотных средств;
- за 2022 год получена прибыль от продаж (157 тыс. руб.), однако наблюдалась ее отрицательная динамика по сравнению с аналогичным периодом прошлого года (-23 тыс. руб.);
- чистая прибыль за период с 01.01.2022 по 31.12.2022 составила 141 тыс. руб.

Показатели финансового положения организации, имеющие исключительно хорошие значения:

- чистые активы превышают уставный капитал, к тому же они увеличились за анализируемый период;
- увеличение собственного капитала организации при том что, активы ОБЩЕСТВО С ОГРАНИЧЕННОЙ ОТВЕТСТВЕННОСТЬЮ "ОРИОН" практически не изменились;
- коэффициент покрытия инвестиций полностью соответствует норме (доля собственного капитала и долгосрочных обязательств составляет 100% от общего капитала организации).

С позитивной стороны результаты деятельности организации характеризуют такие показатели:

- незначительная отрицательная динамика рентабельности продаж (-0,1 процентных пункта от рентабельности за аналогичный период прошлого года (01.01–31.12.2021) равной 10,8%);
- незначительное падение прибыли до процентов к уплате и налогообложения (ЕВТ) на рубль выручки организации (-0,1 коп. от данного показателя рентабельности за такой же период прошлого года).

Показателем, негативно характеризующим результаты деятельности организации, является следующий – недостаточная рентабельность активов (3,6% за 2022 год).

В ходе анализа был получен следующий показатель, имеющий критическое значение – по состоянию на 31.12.2022 значение коэффициента обеспеченности собственными оборотными средствами, равное -1,15, не соответствует нормативному, находясь в области критических значений.

Как видно из приведенного анализа, основные финансовые показатели укладываются в нормативные значения. При таком финансовом состоянии у ОБЩЕСТВО С ОГРАНИЧЕННОЙ ОТВЕТСТВЕННОСТЬЮ "ОРИОН" имеются все возможности для эффективной деятельности.