

Пояснительная записка к бухгалтерской отчетности

1. Сведения об организации

Наименование юридического лица:

ЗАВОД НЕФТЕПРОМЫСЛОВОГО ОБОРУДОВАНИЯ

Идентификационный номер налогоплательщика (ИНН): 7203351046

Код причины постановки на учет (КПП): 720301001

Основным видом деятельности, который является преобладающим и имеет приоритетное значение для организации, является производство машин и оборудования для добычи полезных ископаемых и строительства (ОКВЭД 28.92).

2. Анализ финансового положения

2.1. Структура имущества и источники его формирования

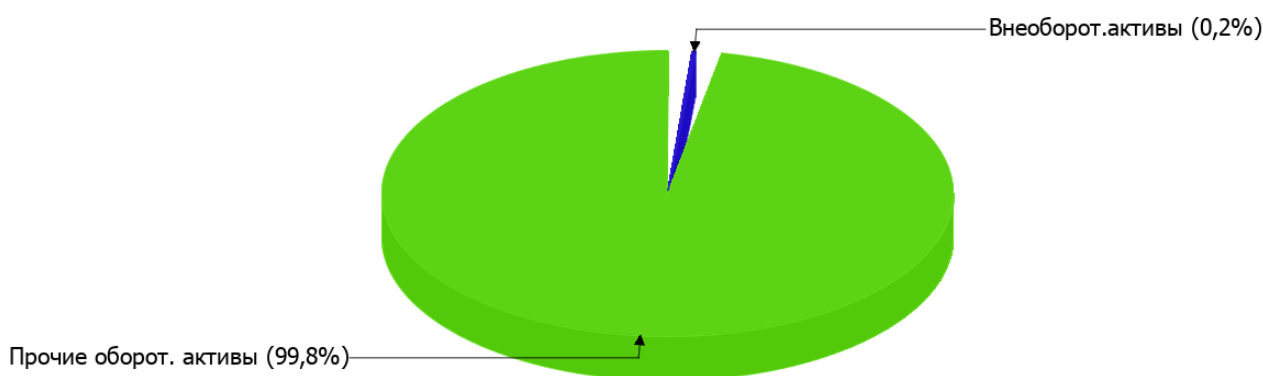
Показатель	Значение показателя				Изменение за анализируемый период	
	в тыс. руб.		в % к валюте баланса		тыс. руб. (гр.3- гр.2)	± % ((гр.3- гр.2) : гр.2)
	31.12.2021	31.12.2022	на начало анализируемого периода (31.12.2021)	на конец анализируемого периода (31.12.2022)		
Актив						
Внеоборотные активы	58	51	0,3	0,2	-7	-12,1
Оборотные	22 308	22 289	99,7	99,8	-19	-0,1
Пассив						
Собственный капитал	1 306	-228	5,8	-1	-1 534	↓
Долгосрочные обязательства	1 919	1 911	8,6	8,6	-8	-0,4
Краткосрочные обязательства	19 141	20 657	85,6	92,5	+1 516	+7,9
Валюта баланса	22 366	22 340	100	100	-26	-0,1

* Без доходов будущих периодов, включенных в собственный капитал.

Активы по состоянию на 31.12.2022 характеризуются значительной долей (99,8%) текущих активов и незначительным процентом внеоборотных средств. Активы организации за весь рассматриваемый период практически остались на том же уровне. Учитывая При фактической неизменности величины активов необходимо отметить, что собственный капитал уменьшился еще в большей степени – на 117,5%. опережающее снижение собственного капитала относительно общего изменения активов является негативным показателем.

На диаграмме ниже наглядно представлено соотношение основных групп активов организации:

Структура активов организации на 31 декабря 2022 г.



Снижение величины активов организации связано со снижением следующих позиций актива бухгалтерского баланса (в скобках указана доля изменения статьи в общей сумме всех отрицательно изменившихся статей):

- финансовые и другие оборотные активы – 19 тыс. руб. (73,1%)
- материальные внеоборотные активы – 7 тыс. руб. (26,9%)

Одновременно, в пассиве баланса наибольшее снижение произошло по строке "капитал и резервы" (-1 534 тыс. руб., или 99,5% вклада в снижение пассивов организации за весь рассматриваемый период).

Среди положительно изменившихся статей баланса можно выделить "краткосрочные заемные средства" в пассиве (+1 013 тыс. руб.).

по состоянию на 31.12.2022 значение собственного капитала составило -228 тыс. руб. собственный капитал организации за весь анализируемый период уменьшился на 1 534,0 тыс. руб.

2.2. Оценка стоимости чистых активов организации

Показатель	Значение показателя				Изменение	
	в тыс. руб.		в % к валюте баланса		тыс. руб. (гр.3-гр.2)	± % ((гр.3- гр.2) : гр.2)
	31.12.2021	31.12.2022	на начало анализируемого периода (31.12.2021)	на конец анализируемого периода (31.12.2022)		
1. Чистые активы	1 306	-228	5,8	-1	-1 534	↓

[На конец периода] чистые активы ЗАВОД НЕФТЕПРОМЫСЛОВОГО ОБОРУДОВАНИЯ составляют отрицательную величину. Отрицательная величина чистых активов негативно характеризует финансовое положение и не удовлетворяет требованиям нормативных актов к величине чистых активов организации. В случае, если стоимость чистых активов общества останется меньше его уставного капитала по окончании финансового года, следующего за вторым финансовым годом или каждым последующим финансовым годом, по окончании которых стоимость чистых активов общества оказалась меньше его уставного капитала, общество не позднее чем через шесть месяцев после окончания соответствующего финансового года обязано уменьшить уставный капитал до размера, не превышающего стоимости его чистых активов, либо принять решение о ликвидации (п. 4 ст. 30 Федерального закона от 08.02.1998 г. N 14-ФЗ "Об обществах с ограниченной ответственностью"). К тому же следует отметить снижение чистых активов за весь рассматриваемый период. Наблюдается одновременно и критическое положение на конец периода и ухудшение показателя в течение периода. Сохранение имевшей место тенденции способно привести организацию к банкротству. На следующем графике наглядно представлена динамика чистых активов.



2.3. Анализ финансовой устойчивости организации

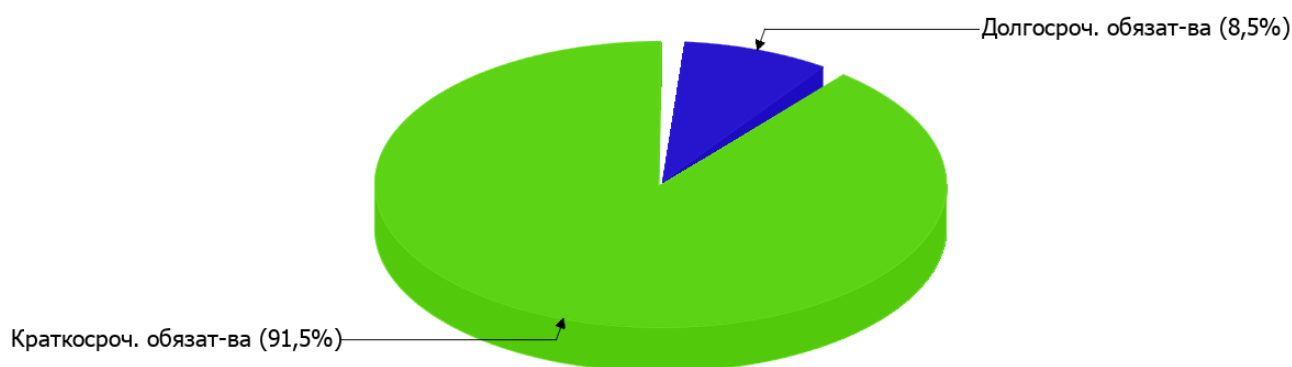
2.3.1. Основные показатели финансовой устойчивости организации

Показатель	Значение показателя		Изменение показателя (гр.3-гр.2)	Описание показателя и его нормативное значение
	31.12.2021	31.12.2022		
Коэффициент автономии	0,06	-0,01	-0,07	Отношение собственного капитала к общей сумме капитала. нормальное значение: 0,45 и более (оптимальное 0,55-0,7).
Коэффициент обеспеченности собственными оборотными средствами	0,06	-0,01	-0,07	Отношение собственных оборотных средств к оборотным активам. нормальное значение: не менее 0,1.
Коэффициент покрытия инвестиций	0,14	0,08	-0,06	Отношение собственного капитала и долгосрочных обязательств к общей сумме капитала. нормальное значение для данной отрасли: 0,7 и более.
Коэффициент обеспеченности запасов	–	–	–	Отношение собственных оборотных средств к стоимости запасов. нормальное значение: 0,5 и более.
Коэффициент краткосрочной задолженности	0,91	0,92	+0,01	Отношение краткосрочной задолженности к общей сумме задолженности.

Коэффициент автономии организации на последний день анализируемого периода составил **-0,01**. Полученное значение показывает, что организации не имеет собственного капитала и полностью зависит от кредиторов. за год снижение коэффициента автономии составило **0,07**.

На диаграмме ниже наглядно представлена структура капитала организации: При этом необходимо отметить, что собственный капитал на диаграмме не отражен, поскольку полностью отсутствует.

Структура капитала организации на 31 декабря 2022 г.



коэффициент обеспеченности собственными оборотными средствами за год уменьшился с **0,06** до **-0,01 (-0,07)**. на 31.12.2022 значение коэффициента не укладывается в норму.

коэффициент покрытия инвестиций за последний год уменьшился на **0,06**, с **0,14** до **0,08**. Значение коэффициента на последний день анализируемого периода (31.12.2022) значительно ниже нормы (доля собственного капитала и долгосрочных обязательств в общей сумме капитала организации составляет **8%**).

По коэффициенту краткосрочной задолженности видно, что величина краткосрочной кредиторской задолженности организации значительно превосходит величину долгосрочной задолженности (91,5% и 8,5% соответственно). При этом за год доля долгосрочной задолженности уменьшилась на 0,6%.

2.4. Ликвидность

Показатель ликвидности	Значение показателя		Изменение показателя (гр.3 - гр.2)	Расчет, рекомендованное значение
	31.12.2021	31.12.2022		
Коэффициент текущей (общей) ликвидности	1,17	1,08	-0,09	Отношение текущих активов к краткосрочным обязательствам. нормальное значение для данной отрасли: 1,8 и более.
Коэффициент абсолютной ликвидности	0	0	-	Отношение денежных средств и их эквивалентов к краткосрочным обязательствам. нормальное значение: не менее 0,2.

[На конец периода] коэффициент текущей (общей) ликвидности не укладывается в норму (**1,08** против нормативного значения 1,8). Более того следует отметить отрицательную динамику показателя – за весь анализируемый период коэффициент снизился на **-0,09**.

При норме 0,2 значение коэффициента абсолютной ликвидности составило **0**. При этом с начала период коэффициент абсолютной ликвидности остался неизменным.

3. Анализ эффективности деятельности организации

3.1. Обзор результатов деятельности

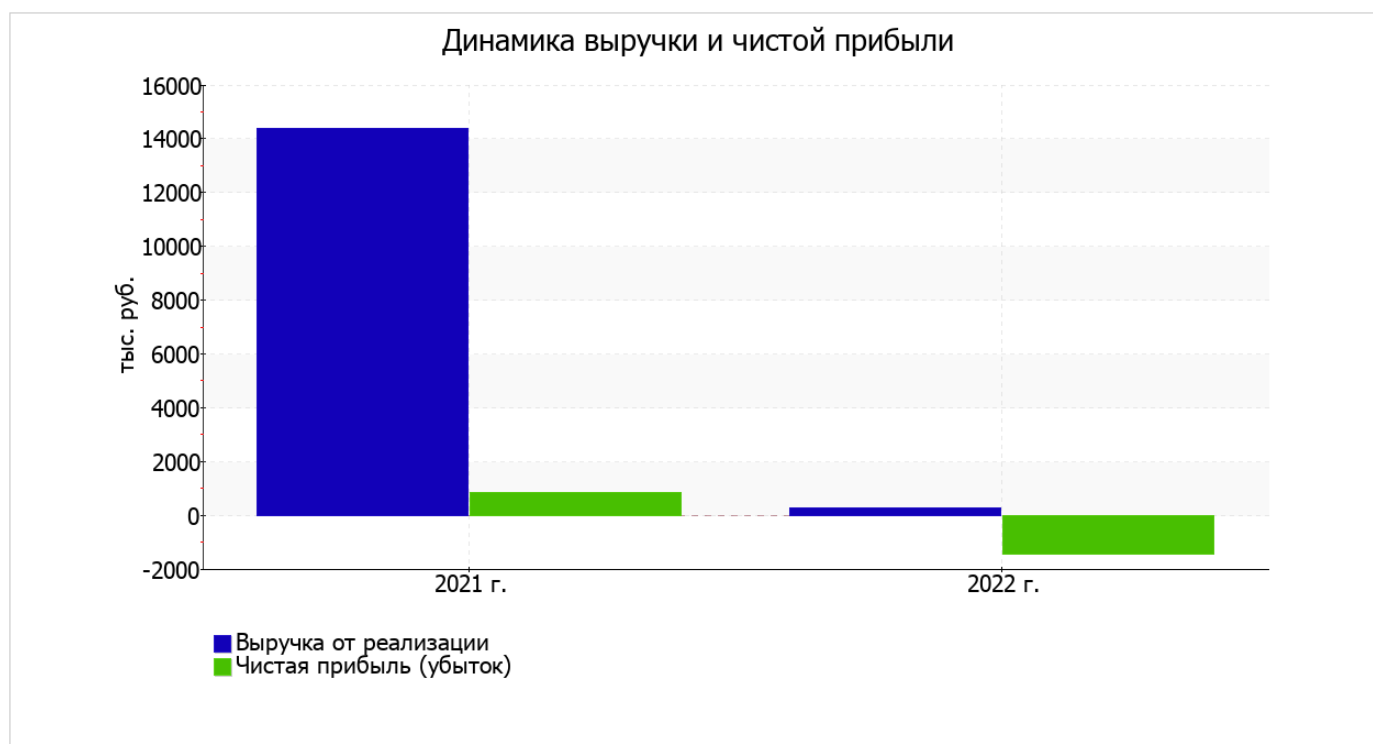
В приведенной ниже таблице обобщены основные финансовые результаты деятельности ЗАВОД НЕФТЕПРОМЫСЛОВОГО ОБОРУДОВАНИЯ за год и аналогичный период прошлого года.

По данным "Отчета о финансовых результатах" за весь анализируемый период организация получила убыток от продаж в размере 290 тыс. руб., что равняется 104,7% от выручки. Данный результат кардинально отличается от аналогичного периода прошлого года, когда имела место прибыль в сумме 420 тыс. руб.

По сравнению с прошлым периодом в текущем снизилась как выручка от продаж, так и расходы по обычной деятельности (на 14 108 и 13 398 тыс. руб. соответственно). Причем в процентном отношении изменение выручки (-98,1%) опережает изменение расходов (-95,9%)

Показатель	Значение показателя, тыс. руб.		Изменение показателя		Средне- годовая величина, тыс. руб.
	2021 г.	2022 г.	тыс. руб. (гр.3 - гр.2)	± % ((3-2) : 2)	
1. Выручка	14 385	277	-14 108	-98,1	7 331
2. Расходы по обычным видам деятельности	13 965	567	-13 398	-95,9	7 266
3. Прибыль (убыток) от продаж (1-2)	420	-290	-710	↓	65
4. Прочие доходы и расходы, кроме процентов к уплате	1 969	-11	-1 980	↓	979
5. ЕВИТ (прибыль до уплаты процентов и налогов) (3+4)	2 389	-301	-2 690	↓	1 044
6. Проценты к уплате	1 401	1 154	-247	-17,6	1 278
7. Налоги на прибыль (доходы)	134	8	-126	-94	71
8. Чистая прибыль (убыток) (5-6-7)	854	-1 463	-2 317	↓	-305

Изменение выручки наглядно представлено ниже на графике.



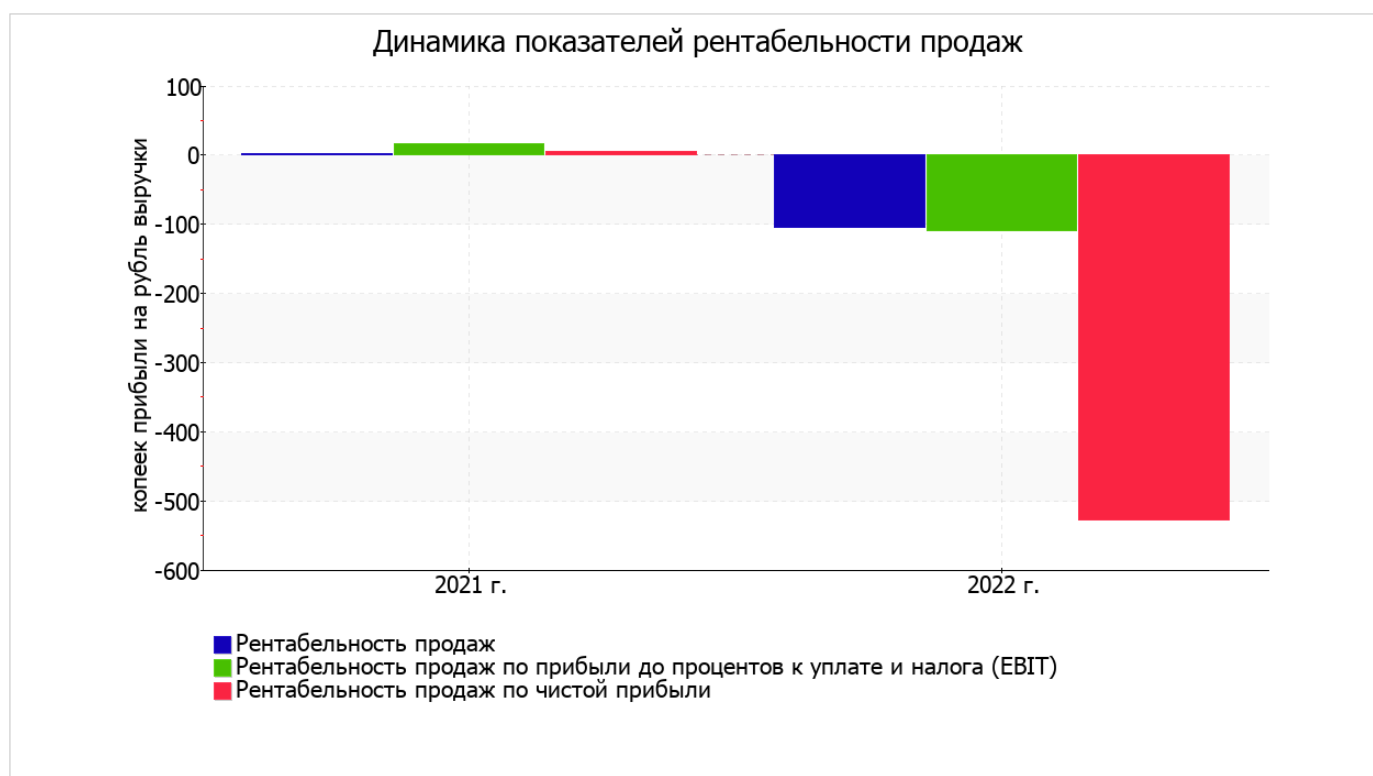
3.2. Анализ рентабельности

Показатели рентабельности	Значения показателя (в %, или в копейках с рубля)		Изменение показателя	
	2021 г.	2022 г.	коп., (гр.3 - гр.2)	± % ((3-2) : 2)
1. Рентабельность продаж (величина прибыли от продаж в каждом рубле выручки). нормальное значение: не менее 4%.	2,9	-104,7	-107,6	↓
2. Рентабельность продаж по ЕВІТ (величина прибыли от продаж до уплаты процентов и налогов в каждом рубле выручки).	16,6	-108,7	-125,3	↓
3. Рентабельность продаж по чистой прибыли (величина чистой прибыли в каждом рубле выручки). нормальное значение: не менее 2%.	5,9	-528,2	-534,1	↓

Все три показателя рентабельности за последний год, приведенные в таблице, имеют отрицательные значения, поскольку организацией получен как убыток от продаж, так и в целом убыток от финансово-хозяйственной деятельности.

Рентабельность продаж за период 01.01–31.12.2022 составила **-104,7%**. Более того, имеет место падение рентабельности продаж по сравнению с данным показателем за аналогичный период года, предшествующего отчетному, **(-107,6%)**.

Показатель рентабельности, рассчитанный как отношение прибыли до процентов к уплате и налогообложения (ЕВІТ) к выручке организации, за последний год составил **-108,7%**. Это значит, что в каждом рубле выручки ЗАВОД НЕФТЕПРОМЫСЛОВОГО ОБОРУДОВАНИЯ содержалось **-108,7** коп. убытка до налогообложения и процентов к уплате.



Рентабельность использования вложенного в предпринимательскую деятельность капитала представлена в следующей таблице.

Показатель рентабельности	Значение показателя, %	Расчет показателя
	2022 г.	
Рентабельность собственного капитала (ROE)	-271,4	Отношение чистой прибыли к средней величине собственного капитала. нормальное значение для данной отрасли: 13% и более.
Рентабельность активов (ROA)	-6,5	Отношение чистой прибыли к средней стоимости активов. нормальное значение для данной отрасли: 4% и более.
Прибыль на задействованный капитал (ROCE)	-12,3	Отношение прибыли до уплаты процентов и налогов (ЕБИТ) к собственному капиталу и долгосрочным обязательствам.

[За последний период] каждый рубль собственного капитала организации принес убыток в размере **2,714** руб.

рентабельность активов за 2022 год имеет критическое значение (-6,5%).

3.3. Расчет показателей деловой активности (оборачиваемости)

В следующей таблице рассчитаны показатели оборачиваемости ряда активов, характеризующие скорость возврата вложенных в предпринимательскую деятельность средств, а также показатель оборачиваемости кредиторской задолженности при расчетах с поставщиками и подрядчиками.

Показатель оборачиваемости	Значение в днях	Коэфф. 2022 г.
	2022 г.	
Оборачиваемость оборотных средств (отношение средней величины оборотных активов к средневзвешенной выручке*; нормальное значение для данной отрасли: не более 156 дн.)	29 383	<0,1
Оборачиваемость запасов (отношение средней стоимости запасов к средневзвешенной себестоимости проданных товаров; нормальное значение для данной отрасли: 57 и менее дн.)	–	–
Оборачиваемость кредиторской задолженности (отношение средней величины кредиторской задолженности к средневзвешенной выручке)	8 946	<0,1
Оборачиваемость активов (отношение средней стоимости активов к средневзвешенной выручке; нормальное значение для данной отрасли: 196 и менее дн.)	29 454	<0,1
Оборачиваемость собственного капитала (отношение средней величины собственного капитала к средневзвешенной выручке)	710	0,5

* Приведен расчет показателя в днях. Значение коэффициента равно отношению 365 к значению показателя в днях.

Оборачиваемость активов за весь анализируемый период показывает, что организация получает выручку, равную сумме всех имеющихся активов за 29454 календарных дня (т.е. 81 год).

4. Выводы по результатам анализа

Ниже по качественному признаку обобщены важнейшие показатели финансового положения (по состоянию на 31.12.2022) и результаты деятельности ЗАВОД НЕФТЕПРОМЫСЛОВОГО ОБОРУДОВАНИЯ за весь анализируемый период.

С критической стороны финансовое положение и результаты деятельности ЗАВОД НЕФТЕПРОМЫСЛОВОГО ОБОРУДОВАНИЯ характеризуют следующие показатели:

- коэффициент автономии имеет критическое значение – **-0,01** (собственный капитал отсутствует);
- чистые активы меньше уставного капитала, при этом за период имело место снижение величины чистых активов;
- коэффициент абсолютной ликвидности существенно ниже нормативного значения;
- отрицательная динамика рентабельности продаж (**-107,6** процентных пункта от рентабельности **2,9%** за такой же период прошлого года);
- отрицательное изменение собственного капитала относительно общего изменения активов организации;
- коэффициент покрытия инвестиций значительно ниже нормы (доля собственного капитала и долгосрочных обязательств в общей сумме капитала организации составляет **8%** (нормальное значение для данной отрасли: 70% и более);
- за последний год получен убыток от продаж (**-290** тыс. руб.), причем наблюдалась отрицательная динамика по сравнению с аналогичным периодом прошлого года (-710 тыс. руб.);
- убыток от финансово-хозяйственной деятельности за последний год составил **-1 463** тыс. руб.;
- отрицательная динамика финансового результата до процентов к уплате и налогообложения (ЕВІТ) на рубль выручки организации (**-125,3** коп. от аналогичного показателя за аналогичный период прошлого года).

Показатели финансового положения организации, имеющие неудовлетворительные значения:

- значение коэффициента обеспеченности собственными оборотными средствами, равное **-0,01**, является не соответствующим норме;
- коэффициент текущей (общей) ликвидности не укладывается в нормативное значение.

Положительно финансовое положение организации характеризует следующий показатель – нормальная финансовая устойчивость по величине собственных оборотных средств.

Анализ показывает, что основные финансовые показатели организации не соответствуют общепринятым нормативным значением, что должно найти отражение в планировании деятельности на ближайшую перспективу.