

Пояснительная записка к бухгалтерской отчетности

1. Сведения об организации

Наименование юридического лица:

АВТОНОМНАЯ НЕКОММЕРЧЕСКАЯ ОРГАНИЗАЦИЯ "УЧЕБНО-КОНСУЛЬТАЦИОННЫЙ ЦЕНТР "КАДРОВЫЙ РЕЗЕРВ"

Идентификационный номер налогоплательщика (ИНН): 7726368615

Код причины постановки на учет (КПП): 772601001

Основным видом деятельности, который является преобладающим и имеет приоритетное значение для организации, является деятельность по дополнительному профессиональному образованию прочая, не включенная в другие группировки (ОКВЭД 85.42.9).

2. Анализ финансового положения

2.1. Структура имущества и источники его формирования

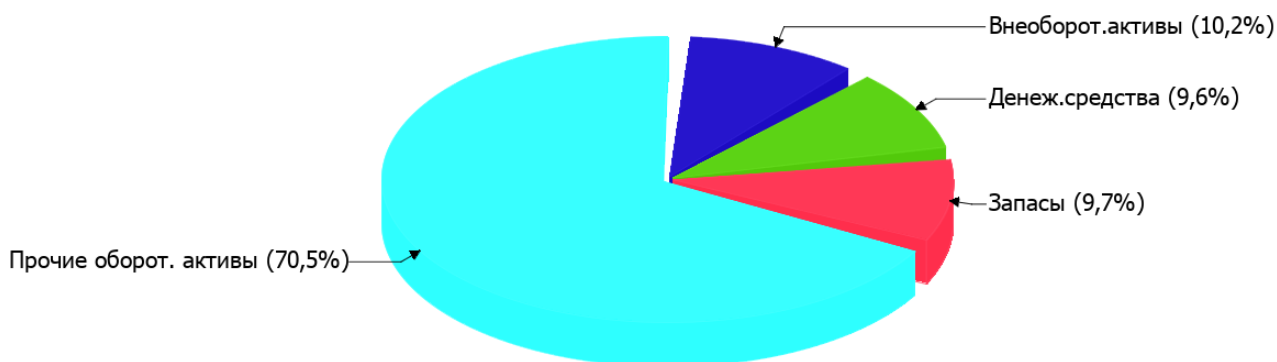
Показатель	Значение показателя				Изменение за анализируемый период	
	в тыс. руб.		в % к валюте баланса		тыс. руб. (гр.3- гр.2)	± % ((гр.3- гр.2) : гр.2)
	31.12.2021	31.12.2022	на начало анализируемого периода (31.12.2021)	на конец анализируемого периода (31.12.2022)		
Актив						
Внеоборотные активы	497	274	17,1	10,2	-223	-44,9
Оборотные	2 405	2 425	82,9	89,8	+20	+0,8
Пассив						
Собственный капитал	-	-	-	-	-	-
Долгосрочные обязательства	-	-	-	-	-	-
Краткосрочные обязательства	688	687	23,7	25,5	-1	-0,1
Валюта баланса	2 902	2 699	100	100	-203	-7

* Без доходов будущих периодов, включенных в собственный капитал.

Активы по состоянию на 31.12.2022 характеризуются следующим соотношением: 10,2% внеоборотных активов и 89,8% текущих. Активы организации за весь период уменьшились на 203 тыс. руб. (на 7%).

На диаграмме ниже представлена структура активов организации в разрезе основных групп:

Структура активов организации на 31 декабря 2022 г.



Снижение величины активов организации связано, в основном, со снижением следующих позиций актива бухгалтерского баланса (в скобках указана доля изменения статьи в общей сумме всех отрицательно изменившихся статей):

- материальные внеоборотные активы – 187 тыс. руб. (63,2%)
- запасы – 66 тыс. руб. (22,3%)
- нематериальные, финансовые и другие внеоборотные активы – 36 тыс. руб. (12,2%)

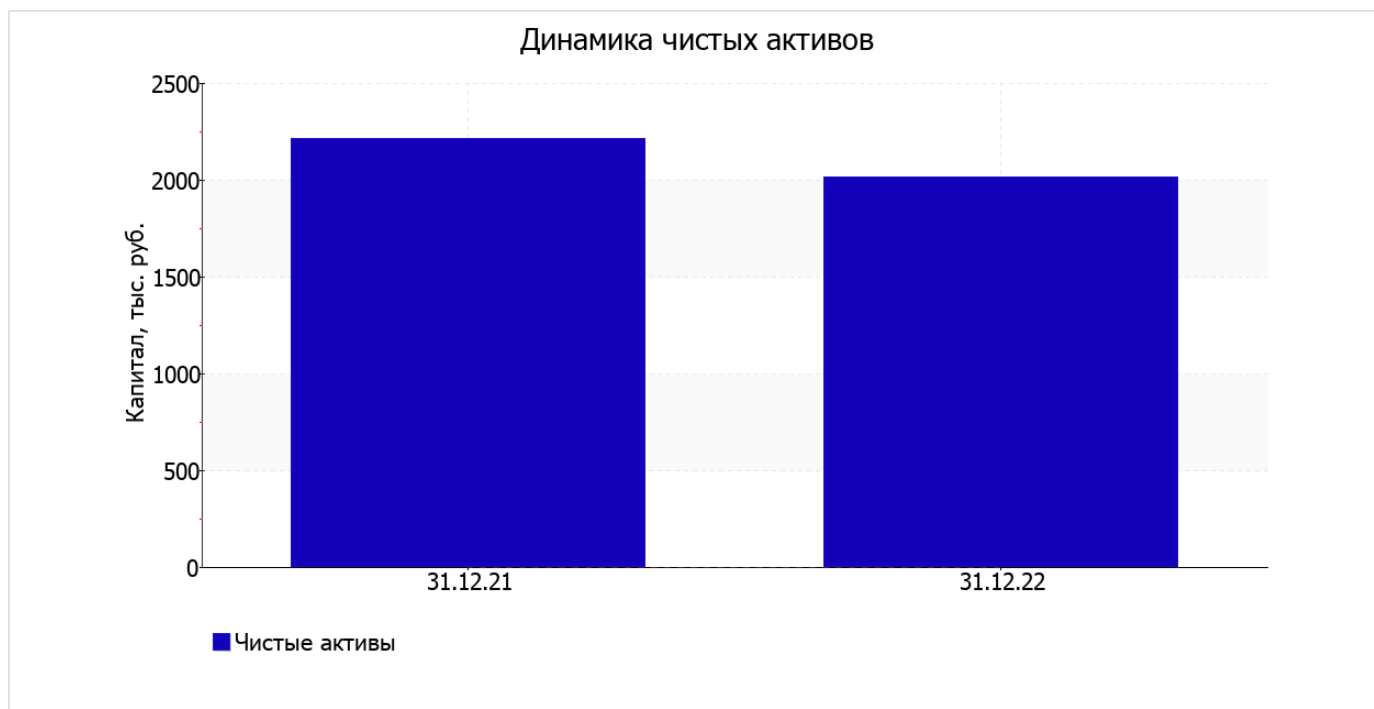
Одновременно, в пассиве баланса снижение произошло по строке "другие краткосрочные обязательства" (-1 тыс. руб., или 100% вклада в снижение пассивов организации за весь анализируемый период).

Среди положительно изменившихся статей баланса можно выделить "денежные средства и денежные эквиваленты" в активе (+93 тыс. руб.).

2.2. Оценка стоимости чистых активов организации

Показатель	Значение показателя				Изменение	
	в тыс. руб.		в % к валюте баланса		тыс. руб. (гр.3-гр.2)	± % ((гр.3- гр.2) : гр.2)
	31.12.2021	31.12.2022	на начало анализируемого периода (31.12.2021)	на конец анализируемого периода (31.12.2022)		
1. Чистые активы	2 214	2 012	76,3	74,5	-202	-9,1

Имеющаяся величина чистых активов положительно характеризует финансовое положение, полностью удовлетворяя требованиям нормативных актов к величине чистых активов организации. Однако необходимо отметить снижение чистых активов на 9,1% за весь рассматриваемый период. Несмотря на нормальную относительно уставного капитала величину чистых активов, их дальнейшее снижение может привести к ухудшению данного соотношения. Ниже на графике представлено изменение чистых активов организации.



2.3. Анализ финансовой устойчивости организации

2.3.1. Основные показатели финансовой устойчивости организации

Показатель	Значение показателя		Изменение показателя (гр.3-гр.2)	Описание показателя и его нормативное значение
	31.12.2021	31.12.2022		
Коэффициент автономии	0	0	–	Отношение собственного капитала к общей сумме капитала. нормальное значение для данной отрасли: не менее 0,55 (оптимальное 0,65-0,75).
Коэффициент обеспеченности собственными оборотными средствами	-0,21	-0,11	+0,1	Отношение собственных оборотных средств к оборотным активам. нормальное значение: 0,1 и более.
Коэффициент покрытия инвестиций	0	0	–	Отношение собственного капитала и долгосрочных обязательств к общей сумме капитала. нормальное значение: не менее 0,75.
Коэффициент обеспеченности запасов	-1,51	-1,04	+0,47	Отношение собственных оборотных средств к стоимости запасов. нормальное значение: не менее 0,5.
Коэффициент краткосрочной задолженности	1	1	–	Отношение краткосрочной задолженности к общей сумме задолженности.

коэффициент обеспеченности собственными оборотными средствами за весь анализируемый период сильно вырос (на 0,1), составив -0,11. по состоянию на 31.12.2022 значение коэффициента является неудовлетворительным.

коэффициент покрытия инвестиций за год не изменился, оставшись на уровне 0. Значение коэффициента на 31.12.2022 значительно ниже нормы.

на 31.12.2022 коэффициент обеспеченности материальных запасов составил **-1,04**. за последний год коэффициент обеспеченности материальных запасов вырос на **0,47**. на 31.12.2022 коэффициент обеспеченности материальных запасов имеет крайне неудовлетворительное значение.

Коэффициент краткосрочной задолженности организации показывает на отсутствие долгосрочной задолженности при 100% краткосрочной.

2.4. Ликвидность

Показатель ликвидности	Значение показателя		Изменение показателя (гр.3 - гр.2)	Расчет, рекомендованное значение
	31.12.2021	31.12.2022		
Коэффициент текущей (общей) ликвидности	3,5	3,53	+0,03	Отношение текущих активов к краткосрочным обязательствам. нормальное значение: не менее 2.
Коэффициент абсолютной ликвидности	0,24	0,38	+0,14	Отношение денежных средств и их эквивалентов к краткосрочным обязательствам. нормальное значение: 0,2 и более.

[На конец периода] при норме 2 коэффициент текущей (общей) ликвидности имеет значение **3,53**. [За весь период] коэффициент текущей ликвидности вырос на **0,03**.

Коэффициент абсолютной ликвидности, как и предыдущий коэффициент, имеет значение, соответствующее норме (**0,38**). [За весь период] коэффициент абсолютной ликвидности вырос на **0,14**.

3. Анализ эффективности деятельности организации

3.1. Обзор результатов деятельности

Ниже в таблице приведены основные финансовые результаты деятельности АВТОНОМНАЯ НЕКОММЕРЧЕСКАЯ ОРГАНИЗАЦИЯ "УЧЕБНО-КОНСУЛЬТАЦИОННЫЙ ЦЕНТР "КАДРОВЫЙ РЕЗЕРВ" за последний год и аналогичный период прошлого года.

Из "Отчета о финансовых результатах" следует, что за весь анализируемый период организация получила убыток от продаж в размере **178** тыс. руб., что составило 22,5% от выручки. По сравнению с аналогичным периодом прошлого года убыток от продаж снизился на **71** тыс. руб., или на **28,5%**.

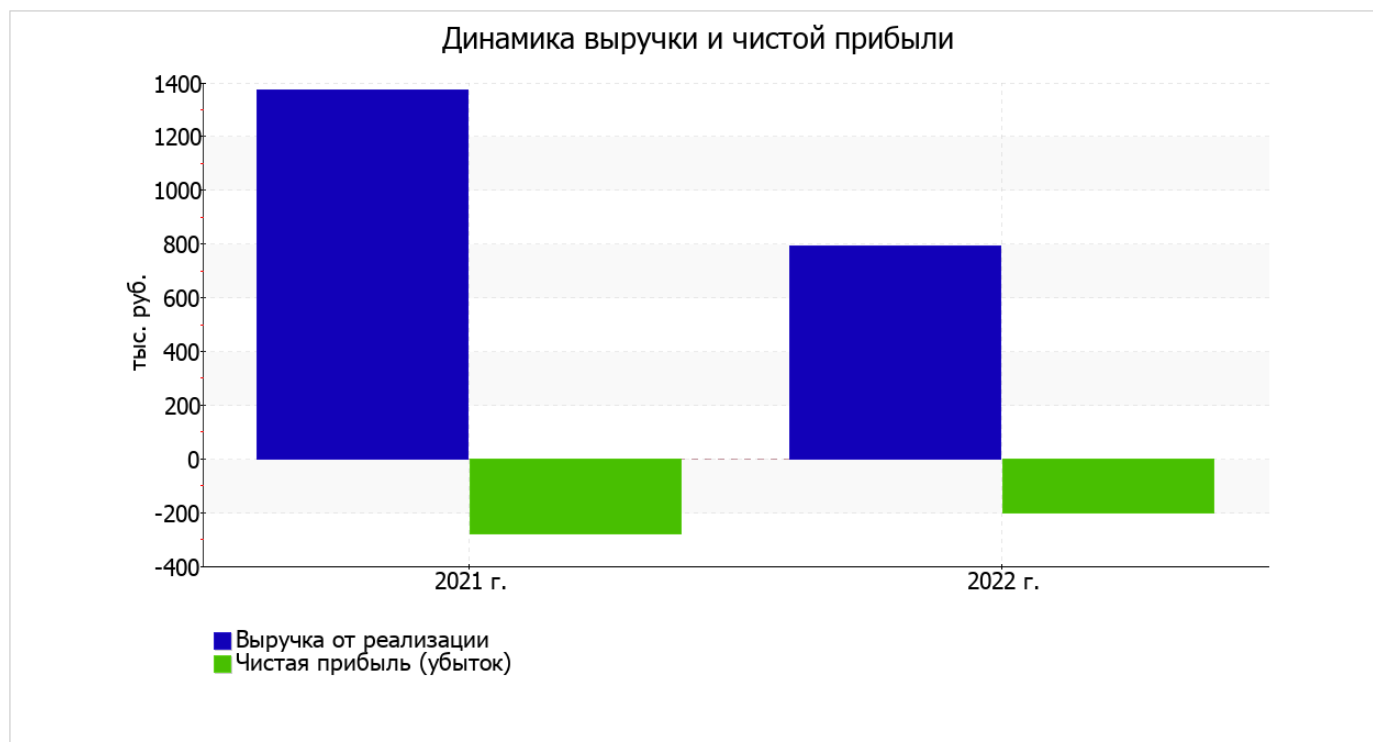
По сравнению с прошлым периодом в текущем уменьшилась как выручка от продаж, так и расходы по обычной деятельности (на **583** и **654** тыс. руб. соответственно). Причем в процентном отношении изменение выручки (**-42,4%**) опережает изменение расходов (**-40,3%**)

Показатель	Значение показателя, тыс. руб.		Изменение показателя		Средне- годовая величина, тыс. руб.
	2021 г.	2022 г.	тыс. руб. (гр.3 - гр.2)	± % ((3-2) : 2)	
1. Выручка	1 375	792	-583	-42,4	1 084
2. Расходы по обычным видам деятельности	1 624	970	-654	-40,3	1 297
3. Прибыль (убыток) от продаж (1-2)	-249	-178	+71	↑	-214
4. Прочие доходы и расходы, кроме процентов к уплате	-18	-17	+1	↑	-18

Показатель	Значение показателя, тыс. руб.		Изменение показателя		Средне- годовая величина, тыс. руб.
	2021 г.	2022 г.	тыс. руб. (гр.3 - гр.2)	± % ((3-2) : 2)	
5. EBIT (прибыль до уплаты процентов и налогов) (3+4)	-267	-195	+72	↑	-231

Показатель	Значение показателя, тыс. руб.		Изменение показателя		Средне- годовая величина, тыс. руб.
	2021 г.	2022 г.	тыс. руб. (гр.3 - гр.2)	± % ((3-2) : 2)	
6. Проценты к уплате	-	-	-	-	-
7. Налоги на прибыль (доходы)	14	8	-6	-42,9	11
8. Чистая прибыль (убыток) (5-6-7)	-281	-203	+78	↑	-242

Изменение выручки наглядно представлено ниже на графике.



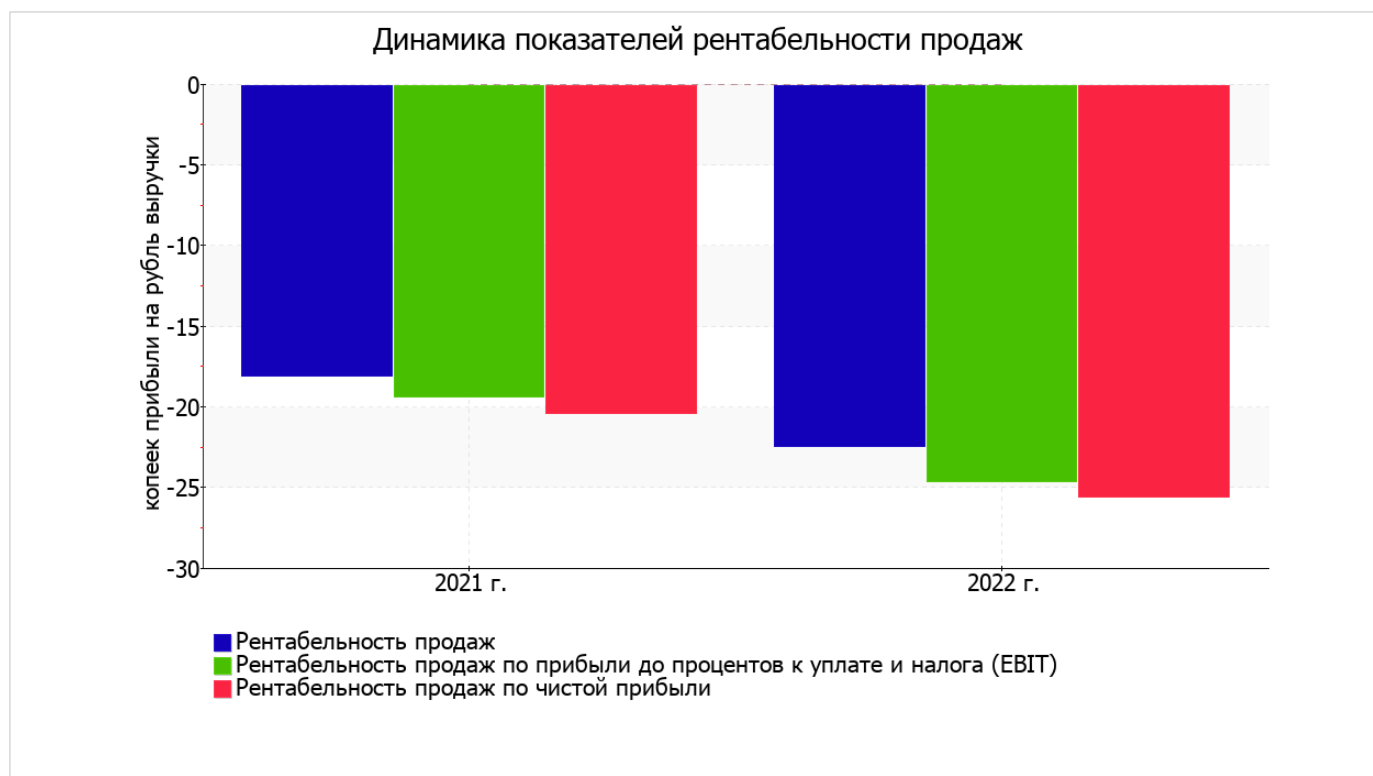
3.2. Анализ рентабельности

Показатели рентабельности	Значения показателя (в %, или в копейках с рубля)		Изменение показателя	
	2021 г.	2022 г.	коп., (гр.3 - гр.2)	± % ((3-2) : 2)
1. Рентабельность продаж (величина прибыли от продаж в каждом рубле выручки). нормальное значение для данной отрасли: 7% и более.	-18,1	-22,5	-4,4	↓
2. Рентабельность продаж по ЕВИТ (величина прибыли от продаж до уплаты процентов и налогов в каждом рубле выручки).	-19,4	-24,6	-5,2	↓
3. Рентабельность продаж по чистой прибыли (величина чистой прибыли в каждом рубле выручки). нормальное значение для данной отрасли: 5% и более.	-20,4	-25,6	-5,2	↓

Представленные в таблице показатели рентабельности за последний год имеют отрицательные значения как следствие убыточной деятельности АВТОНОМНАЯ НЕКОММЕРЧЕСКАЯ ОРГАНИЗАЦИЯ "УЧЕБНО-КОНСУЛЬТАЦИОННЫЙ ЦЕНТР "КАДРОВЫЙ РЕЗЕРВ" за данный период.

Рентабельность продаж за последний год составила **-22,5%**. К тому же имеет место падение рентабельности продаж по сравнению с данным показателем за аналогичный период прошлого года (**-4,4%**).

Показатель рентабельности, рассчитанный как отношение прибыли до процентов к уплате и налогообложения (ЕВИТ) к выручке организации, за период с 01.01.2022 по 31.12.2022 составил **-24,6%**. То есть в каждом рубле выручки АВТОНОМНАЯ НЕКОММЕРЧЕСКАЯ ОРГАНИЗАЦИЯ "УЧЕБНО-КОНСУЛЬТАЦИОННЫЙ ЦЕНТР "КАДРОВЫЙ РЕЗЕРВ" содержалось **-24,6** коп. убытка до налогообложения и процентов к уплате.



Рентабельность использования вложенного в предпринимательскую деятельность капитала представлена в следующей таблице.

Показатель рентабельности	Значение показателя, %	Расчет показателя
	2022 г.	
Рентабельность собственного капитала (ROE)	–	Отношение чистой прибыли к средней величине собственного капитала. нормальное значение: 18% и более.
Рентабельность активов (ROA)	-7,2	Отношение чистой прибыли к средней стоимости активов. нормальное значение: не менее 12%.
Прибыль на задействованный капитал (ROCE)	–	Отношение прибыли до уплаты процентов и налогов (ЕВИТ) к собственному капиталу и долгосрочным обязательствам.

В данном случае показатель рентабельности собственного капитала за 2022 год рассчитан не был, поскольку у организации фактически отсутствовал собственный капитал (в среднем составил отрицательную величину: 0 тыс. руб. на 31.12.2022 и 0 тыс. руб. на 31 декабря 2021).

за последний год значение рентабельности активов, равное **-7,2%**, является явно не соответствующим норме.

3.3. Расчет показателей деловой активности (оборачиваемости)

Далее в таблице рассчитаны показатели оборачиваемости ряда активов, характеризующие скорость возврата вложенных в предпринимательскую деятельность средств, а также показатель оборачиваемости кредиторской задолженности при расчетах с поставщиками и подрядчиками.

Показатель оборачиваемости	Значение в днях	Коэфф. 2022 г.
	2022 г.	
Оборачиваемость оборотных средств (отношение средней величины оборотных активов к среднесуточной выручке*; нормальное значение для данной отрасли: 65 и менее дн.)	1 113	0,3
Оборачиваемость запасов (отношение средней стоимости запасов к среднесуточной себестоимости проданных товаров; нормальное значение для данной отрасли: не более 4 дн.)	–	–
Оборачиваемость кредиторской задолженности (отношение средней величины кредиторской задолженности к среднесуточной выручке)	65	5,6
Оборачиваемость активов (отношение средней стоимости активов к среднесуточной выручке; нормальное значение для данной отрасли: не более 108 дн.)	1 291	0,3
Оборачиваемость собственного капитала (отношение средней величины собственного капитала к среднесуточной выручке)	0	–

* Приведен расчет показателя в днях. Значение коэффициента равно отношению 365 к значению показателя в днях.

Оборачиваемость активов за год показывает, что организация получает выручку, равную сумме всех имеющихся активов за 1291 календарный день (т.е. 4 года).

4. Выводы по результатам анализа

Ниже по качественному признаку обобщены важнейшие показатели финансового положения (по состоянию на 31.12.2022) и результаты деятельности АВТОНОМНАЯ НЕКОММЕРЧЕСКАЯ ОРГАНИЗАЦИЯ "УЧЕБНО-КОНСУЛЬТАЦИОННЫЙ ЦЕНТР "КАДРОВЫЙ РЕЗЕРВ" за весь анализируемый период.

Показатели финансового положения и результатов деятельности организации, имеющие критические значения:

- падение рентабельности продаж (**-4,4** процентных пункта от рентабельности **-18,1%** за такой же период прошлого года (01.01–31.12.2021));
- коэффициент покрытия инвестиций значительно ниже нормы (доля собственного капитала и долгосрочных обязательств в общей сумме капитала организации составляет **0%** (нормальное значение: 75% и более);
- критическое финансовое положение по величине собственных оборотных средств;
- отрицательная динамика финансового результата до процентов к уплате и налогообложения (ЕВТ) на рубль выручки организации (**-5,2** коп. от аналогичного показателя за аналогичный период прошлого года (01.01–31.12.2021)).

Показатели финансового положения и результатов деятельности организации, имеющие отрицательные значения:

- коэффициент обеспеченности собственными оборотными средствами имеет значение, не укладывающееся в норматив (**-0,11**);
- за период с 01.01.2022 по 31.12.2022 получен убыток от продаж (**-178** тыс. руб.), хотя и наблюдалась положительная динамика по сравнению с аналогичным периодом прошлого года (+71 тыс. руб.);
- убыток от финансово-хозяйственной деятельности за 2022 год составил **-203** тыс. руб. (+78 тыс. руб. по сравнению с аналогичным периодом прошлого года).

В ходе анализа были получены следующие показатели, исключительно хорошо характеризующие финансовое положение организации:

- коэффициент текущей (общей) ликвидности полностью соответствует нормальному значению;
- полностью соответствует нормальному значению коэффициент абсолютной ликвидности.

Положительно характеризующим финансовое положение организации показателем является следующий – чистые активы превышают уставный капитал, однако за весь анализируемый период произошло снижение величины чистых активов.

Проведенный анализ показывает, что финансовое состояние АВТОНОМНАЯ НЕКОММЕРЧЕСКАЯ ОРГАНИЗАЦИЯ "УЧЕБНО-КОНСУЛЬТАЦИОННЫЙ ЦЕНТР "КАДРОВЫЙ РЕЗЕРВ" не в полной мере соответствует общепринятым стандартам. Тем не менее, угроза банкротства организации незначительная, и имеются возможности для продолжения финансово-хозяйственной деятельности.