

Пояснительная записка к бухгалтерской отчетности

1. Сведения об организации

Наименование юридического лица:

Товарищество собственников жилья "Волгодонская, 63"

Идентификационный номер налогоплательщика (ИНН): 6623071642

Код причины постановки на учет (КПП): 662301001

Основным видом деятельности, который является преобладающим и имеет приоритетное значение для организации, является управление эксплуатацией жилого фонда за вознаграждение или на договорной основе (ОКВЭД 68.32.1).

2. Анализ финансового положения Товарищество собственников жилья "Волгодонская, 63"

2.1. Структура имущества и источники его формирования

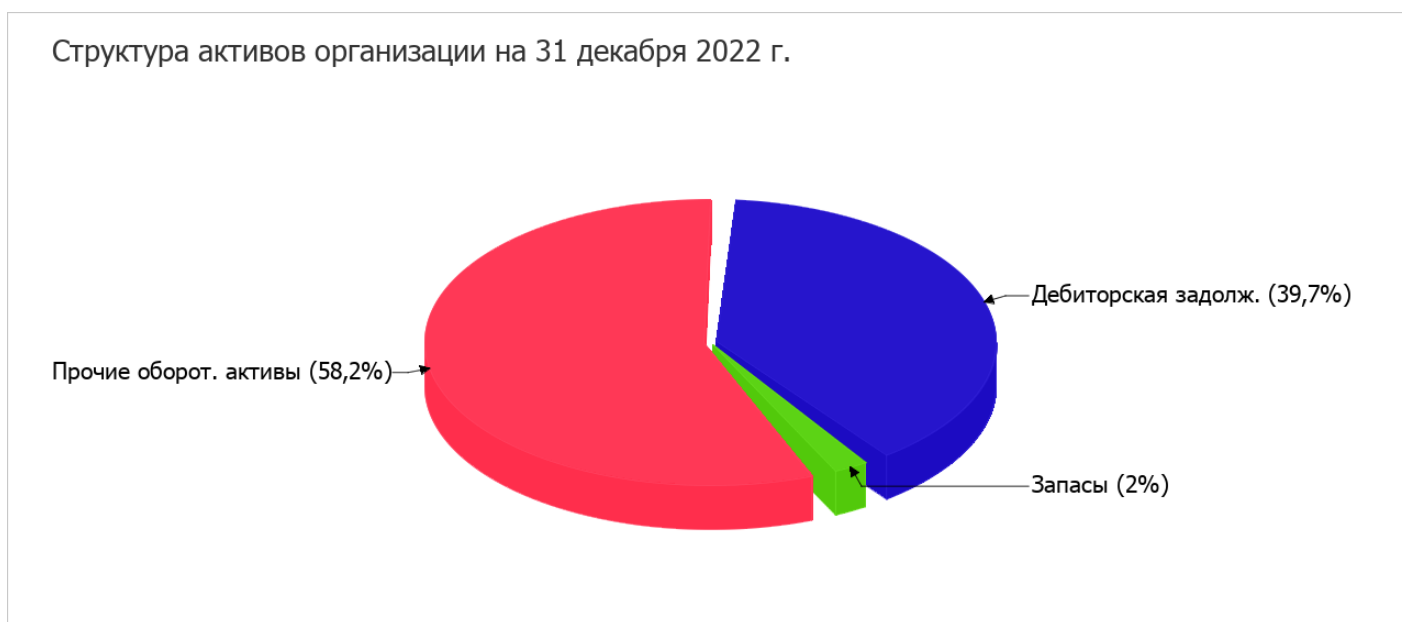
Показатель	Значение показателя				Изменение за анализируемый период	
	в тыс. руб.		в % к валюте баланса		тыс. руб. (гр.3- гр.2)	± % ((гр.3- гр.2) : гр.2)
	31.12.2021	31.12.2022	на начало анализируемого периода (31.12.2021)	на конец анализируемого периода (31.12.2022)		
Актив						
1. Внеоборотные активы	–	–	–	–	–	–
в том числе: основные средства	–	–	–	–	–	–
нематериальные активы	–	–	–	–	–	–
2. Оборотные, всего	458	881	100	100	+423	+92,4
в том числе: запасы	15	18	3,3	2	+3	+20
дебиторская задолженность	263	350	57,4	39,7	+87	+33,1
денежные средства и краткосрочные финансовые вложения	180	513	39,3	58,2	+333	+185
Пассив						
1. Собственный капитал	430	837	93,9	95	+407	+94,7
2. Долгосрочные обязательства, всего	–	–	–	–	–	–
в том числе: заемные средства	–	–	–	–	–	–

Показатель	Значение показателя				Изменение за анализируемый период	
	в тыс. руб.		в % к валюте баланса		тыс. руб. (гр.3- гр.2)	± % ((гр.3- гр.2) : гр.2)
	31.12.2021	31.12.2022	на начало анализируемого периода (31.12.2021)	на конец анализируемого периода (31.12.2022)		
3. Краткосрочные обязательства*, всего	28	44	6,1	5	+16	+57,1
в том числе: заемные средства	–	–	–	–	–	–
Валюта баланса	458	881	100	100	+423	+92,4

* Без доходов будущих периодов, возникших в связи с безвозмездным получением имущества и государственной помощи, включенных в собственный капитал.

Структура активов организации по состоянию на 31.12.2022 характеризуется отсутствием внеоборотных средств при 100% текущих активов. Активы организации за весь период значительно увеличились (на 92,4%). Учитывая значительный рост активов, необходимо отметить, что собственный капитал увеличился еще в большей степени – на 94,7%. опережающее увеличение собственного капитала относительно общего изменения активов – фактор положительный.

Наглядно соотношение основных групп активов организации представлено ниже на диаграмме:



Рост величины активов организации связан, в основном, с ростом следующих позиций актива бухгалтерского баланса (в скобках указана доля изменения статьи в общей сумме всех положительно изменившихся статей):

- денежные средства и денежные эквиваленты – 333 тыс. руб. (78,7%)
- дебиторская задолженность – 87 тыс. руб. (20,6%)

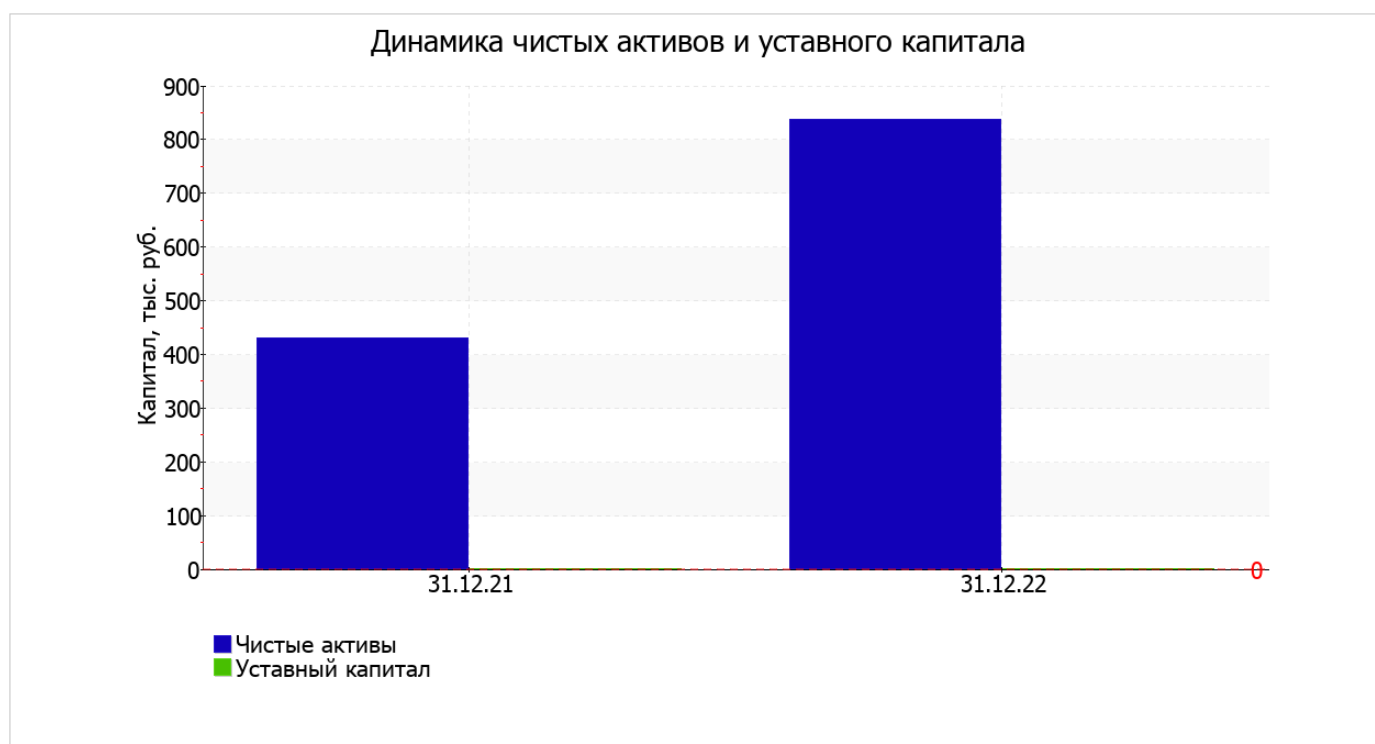
Одновременно, в пассиве баланса наибольший прирост произошел по строке "нераспределенная прибыль (непокрытый убыток)" (+407 тыс. руб., или 96,2% вклада в прирост пассивов организации за весь рассматриваемый период).

по состоянию на 31.12.2022 значение собственного капитала составило 837 тыс. руб. за год имело место весьма значительное, на 407 тыс. руб., или на 95%, повышение собственного капитала.

2.2. Чистые активы организации

Показатель	Значение показателя				Изменение	
	в тыс. руб.		в % к валюте баланса		тыс. руб. (гр.3-гр.2)	± % ((гр.3-гр.2) : гр.2)
	31.12.2021	31.12.2022	на начало анализируемого периода (31.12.2021)	на конец анализируемого периода (31.12.2022)		
1. Чистые активы	430	837	93,9	95	+407	+94,7
2. Уставный капитал	–	–	–	–	–	–
3. Превышение чистых активов над уставным капиталом (стр.1-стр.2)	430	837	93,9	95	+407	+94,7

Имеющаяся величина чистых активов положительно характеризует финансовое положение, полностью удовлетворяя требованиям нормативных актов к величине чистых активов организации. Более того необходимо отметить увеличение чистых активов на **94,7%** в течение анализируемого периода. Превышение чистых активов над уставным капиталом и в то же время их увеличение за период говорит о хорошем финансовом положении организации по данному признаку. Ниже на графике представлено изменение чистых активов и уставного капитала.



2.3. Анализ финансовой устойчивости организации

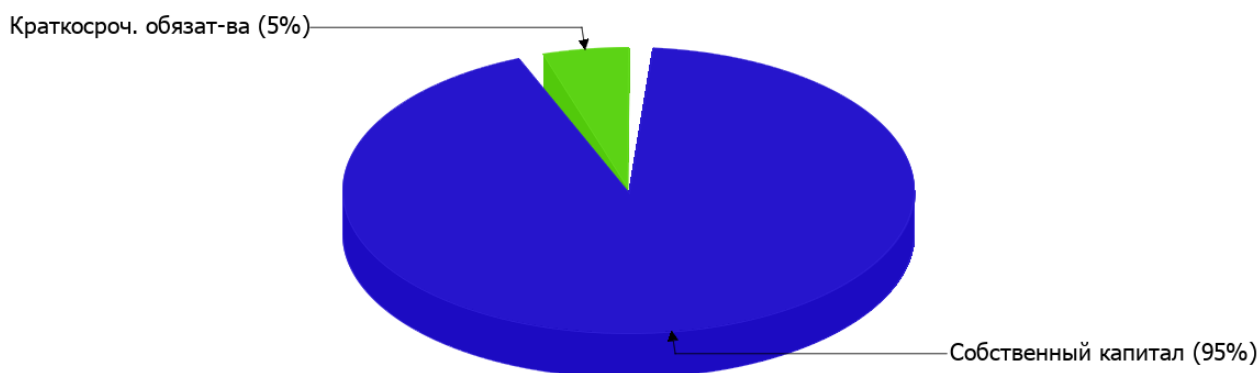
2.3.1. Основные показатели финансовой устойчивости организации

Показатель	Значение показателя		Изменение показателя (гр.3-гр.2)	Описание показателя и его нормативное значение
	31.12.2021	31.12.2022		
Коэффициент автономии	0,94	0,95	+0,01	Отношение собственного капитала к общей сумме капитала. нормальное значение для данной отрасли: 0,55 и более (оптимальное 0,65-0,75).
Коэффициент обеспеченности собственными оборотными средствами	0,94	0,95	+0,01	Отношение собственных оборотных средств к оборотным активам. нормальное значение: 0,1 и более.
Коэффициент покрытия инвестиций	0,94	0,95	+0,01	Отношение собственного капитала и долгосрочных обязательств к общей сумме капитала. нормальное значение для данной отрасли: 0,8 и более.
Коэффициент маневренности собственного капитала	1	1	–	Отношение собственных оборотных средств к источникам собственных средств. нормальное значение: 0,1 и более.
Коэффициент обеспеченности запасов	28,67	46,5	+17,83	Отношение собственных оборотных средств к стоимости запасов. нормальное значение: 0,5 и более.
Коэффициент краткосрочной задолженности	1	1	–	Отношение краткосрочной задолженности к общей сумме задолженности.

Коэффициент автономии организации по состоянию на 31.12.2022 составил **0,95**. Данный коэффициент характеризует степень зависимости организации от заемного капитала. Полученное здесь значение говорит о слишком осторожном отношении Товарищество собственников жилья "Волгодонская, 63" к привлечению заемных денежных средств (собственный капитал составляет **95%** в общем капитале организации). коэффициент автономии за последний год несущественно вырос.

Ниже на диаграмме наглядно представлено соотношение собственного и заемного капитала организации: Необходимо отметить, что долгосрочные обязательства на диаграмме не отражены, поскольку полностью отсутствуют.

Структура капитала организации на 31 декабря 2022 г.



за последний год отмечен незначительный рост коэффициента обеспеченности собственными оборотными средствами – до **0,95 (+0,01)**. на последний день анализируемого периода коэффициент демонстрирует вполне соответствующее нормальному значению.

за последний год коэффициент покрытия инвестиций увеличился всего на **0,01**, до **0,95**. Значение коэффициента на 31 декабря 2022 г. вполне соответствует норме.

коэффициент обеспеченности материальных запасов на 31 декабря 2022 г. равнялся **46,5**. за весь анализируемый период отмечено весьма значительное, на **17,83**, повышение коэффициента обеспеченности материальных запасов. коэффициент обеспеченности материальных запасов на 31 декабря 2022 г. демонстрирует исключительно хорошее значение.

Коэффициент краткосрочной задолженности Товарищество собственников жилья "Волгодонская, 63" показывает на отсутствие долгосрочной задолженности при 100% краткосрочной.

2.4. Ликвидность

Показатель ликвидности	Значение показателя		Изменение показателя (гр.3 - гр.2)	Расчет, рекомендованное значение
	31.12.2021	31.12.2022		
1. Коэффициент текущей (общей) ликвидности	16,36	20,02	+3,66	Отношение текущих активов к краткосрочным обязательствам. нормальное значение: не менее 2.
2. Коэффициент быстрой (промежуточной) ликвидности	15,82	19,61	+3,79	Отношение ликвидных активов к краткосрочным обязательствам. нормальное значение: 1 и более.
3. Коэффициент абсолютной ликвидности	6,43	11,66	+5,23	Отношение высоколиквидных активов к краткосрочным обязательствам. нормальное значение: не менее 0,2.

[На конец периода] коэффициент текущей (общей) ликвидности полностью укладывается в норму (**20,02** при нормативном значении 2). [За весь период] коэффициент текущей ликвидности вырос на **3,66**.

Значение коэффициента быстрой (промежуточной) ликвидности тоже соответствует норме – **19,61** при норме 1. Это означает, что у Товарищество собственников жилья "Волгодонская, 63" достаточно активов, которые можно в сжатые сроки перевести в денежные средства и погасить краткосрочную кредиторскую задолженность.

Соответствующим норме оказался коэффициент абсолютной ликвидности (11,66 при норме 0,2). [За весь период] коэффициент абсолютной ликвидности вырос на 5,23.

3. Анализ эффективности деятельности организации

3.1. Обзор результатов деятельности

Ниже в таблице приведены основные финансовые результаты деятельности Товарищество собственников жилья "Волгодонская, 63" за весь анализируемый период и аналогичный период прошлого года.

Из "Отчета о финансовых результатах" следует, что за год организация получила прибыль от продаж в размере 440 тыс. руб., что составило 30,2% от выручки. В прошлом периоде, напротив, имел место убыток в сумме 597 тыс. руб.

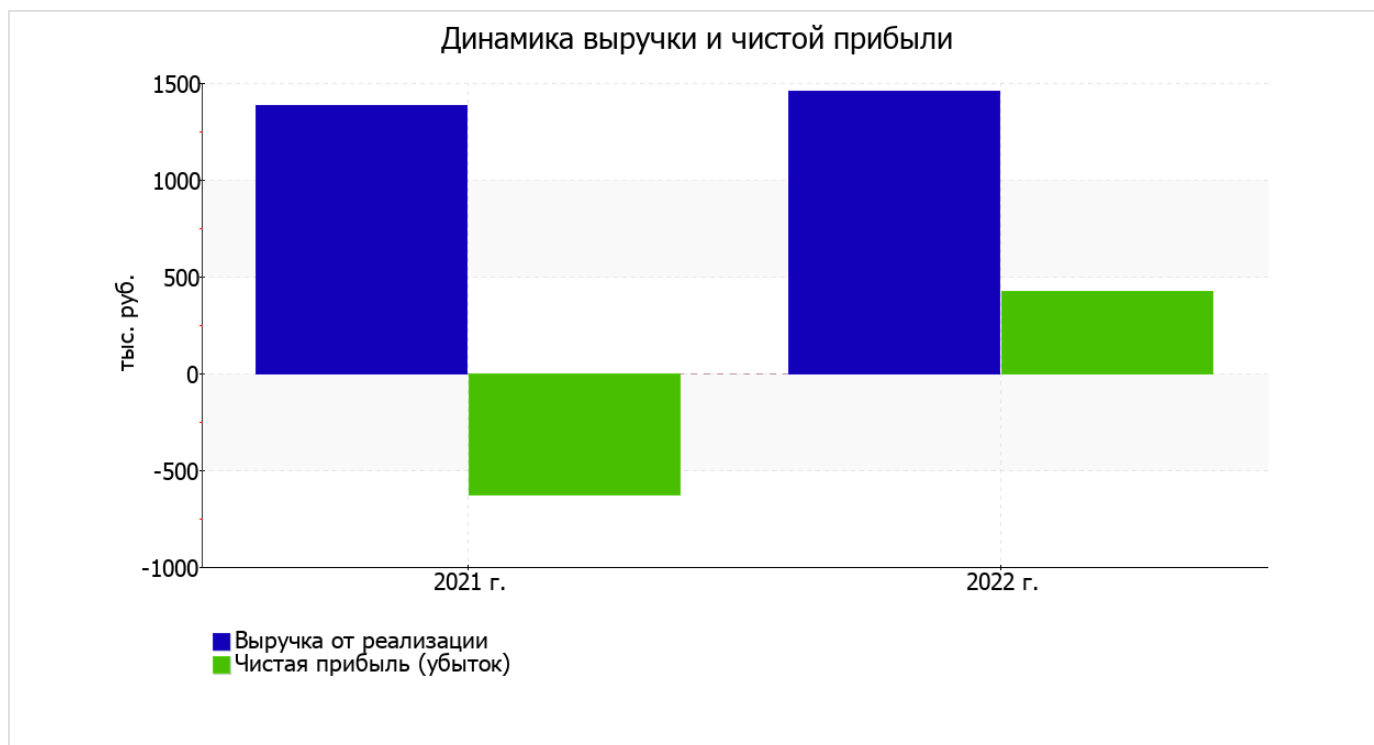
По сравнению с прошлым периодом в текущем наблюдался рост выручки от продаж на 69 тыс. руб. при одновременном снижении на 968 тыс. руб. расходов по обычным видам деятельности.

Изучая расходы по обычным видам деятельности, следует отметить, что организация как и в прошлом году учитывала общехозяйственные (управленческие) расходы в качестве условно-постоянных, относя их по итогам отчетного периода на счет реализации.

убыток от прочих операций за последний год составил 5 тыс. руб., что на 13 тыс. руб. (72,2%) меньше, чем убыток за аналогичный период прошлого года.

Показатель	Значение показателя, тыс. руб.		Изменение показателя		Средне- годовая величина, тыс. руб.
	2021 г.	2022 г.	тыс. руб. (гр.3 - гр.2)	± % ((3-2) : 2)	
1. Выручка	1 386	1 455	+69	+5	1 421
2. Расходы по обычным видам деятельности	1 983	1 015	-968	-48,8	1 499
3. Прибыль (убыток) от продаж (1-2)	-597	440	+1 037	↑	-79
4. Прочие доходы и расходы, кроме процентов к уплате	-18	-5	+13	↑	-12
5. ЕВІТ (прибыль до уплаты процентов и налогов) (3+4)	-615	435	+1 050	↑	-90
6. Проценты к уплате	-	-	-	-	-
7. Налог на прибыль, изменение налоговых активов и прочее	-10	-10	-	↓	-10
8. Чистая прибыль (убыток) (5-6+7)	-625	425	+1 050	↑	-100
Справочно: Совокупный финансовый результат периода	-625	425	+1 050	↑	-100
Изменение за период нераспределенной прибыли (непокрытого убытка) по данным бухгалтерского баланса (измен. стр. 1370)	x	407	x	x	x

Ниже на графике наглядно представлено изменение выручки и прибыли Товарищество собственников жилья "Волгодонская, 63" в течение всего анализируемого периода.



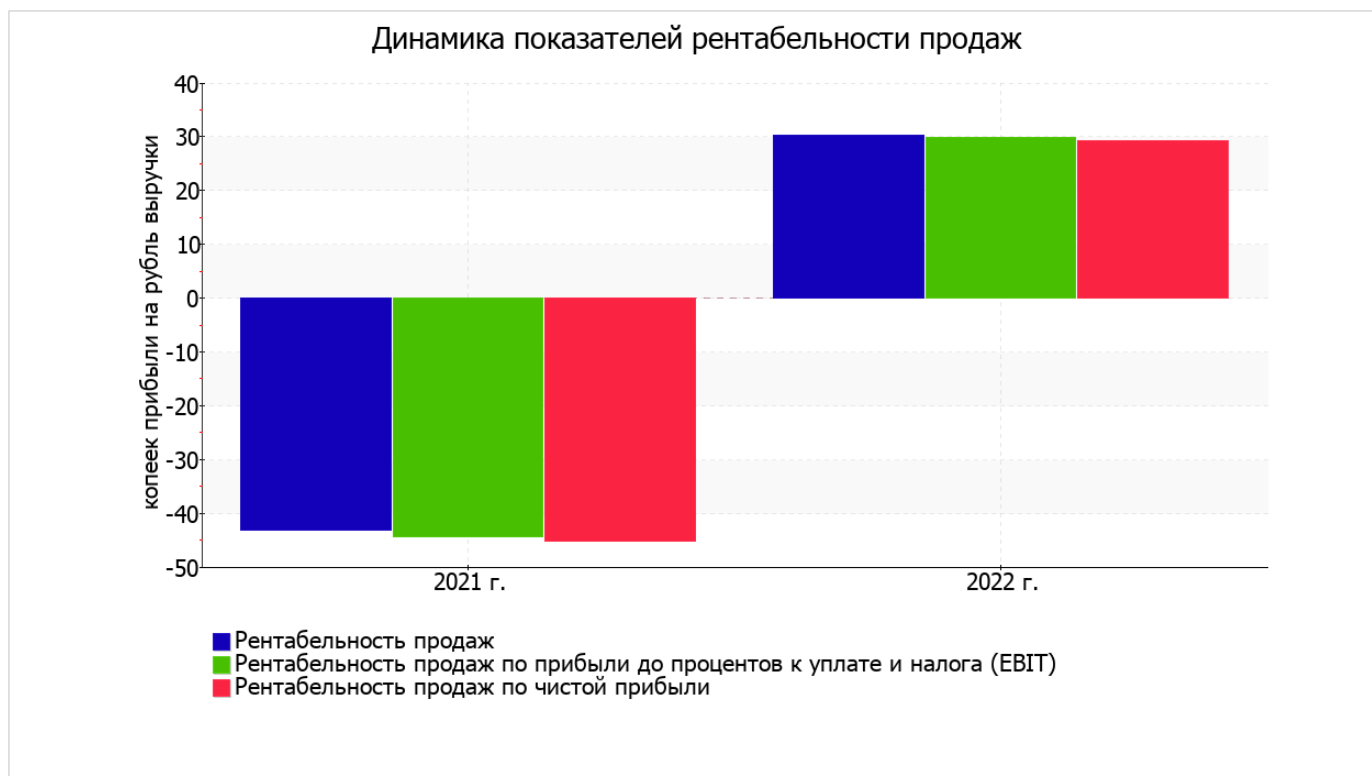
3.2. Анализ рентабельности

Показатели рентабельности	Значения показателя (в %, или в копейках с рубля)		Изменение показателя	
	2021 г.	2022 г.	коп., (гр.3 - гр.2)	± % ((3-2) : 2)
1. Рентабельность продаж (величина прибыли от продаж в каждом рубле выручки). нормальное значение для данной отрасли: 13% и более.	-43,1	30,2	+73,3	↑
2. Рентабельность продаж по ЕВІТ (величина прибыли от продаж до уплаты процентов и налогов в каждом рубле выручки).	-44,4	29,9	+74,3	↑
3. Рентабельность продаж по чистой прибыли (величина чистой прибыли в каждом рубле выручки). нормальное значение для данной отрасли: 6% и более.	-45,1	29,2	+74,3	↑

Все три показателя рентабельности за последний год, приведенные в таблице, имеют положительные значения, поскольку организацией получена как прибыль от продаж, так и в целом прибыль от финансово-хозяйственной деятельности за данный период.

[За последний период] организация по обычным видам деятельности получила прибыль в размере **30,2** копеек с каждого рубля выручки от реализации. При этом имеет место положительная динамика рентабельности обычных видов деятельности по сравнению с данным показателем за аналогичный период прошлого года (**+73,3** коп.).

Показатель рентабельности, рассчитанный как отношение прибыли до процентов к уплате и налогообложения (ЕВІТ) к выручке организации, за последний год составил **29,9%**. То есть в каждом рубле выручки Товарищество собственников жилья "Волгодонская, 63" содержалось **29,9** коп. прибыли до налогообложения и процентов к уплате.



В следующей таблице представлена рентабельность использования вложенного в предпринимательскую деятельность капитала.

Показатель рентабельности	Значение показателя, %	Расчет показателя
	2022 г.	
Рентабельность собственного капитала (ROE)	67,1	Отношение чистой прибыли к средней величине собственного капитала. нормальное значение для данной отрасли: 14% и более.
Рентабельность активов (ROA)	63,5	Отношение чистой прибыли к средней стоимости активов. нормальное значение для данной отрасли: 7% и более.
Прибыль на задействованный капитал (ROCE)	68,7	Отношение прибыли до уплаты процентов и налогов (ЕБИТ) к собственному капиталу и долгосрочным обязательствам.

[За последний период] каждый рубль собственного капитала организации обеспечил чистую прибыль в размере **0,671** руб.

за период с 01.01.2022 по 31.12.2022 значение рентабельности активов, равное **63,5%**, характеризуется как очень хорошее.

3.3. Деловая активность (оборачиваемость активов и обязательств)

Далее в таблице рассчитаны показатели оборачиваемости ряда активов, характеризующие скорость возврата вложенных в предпринимательскую деятельность средств, а также показатель оборачиваемости кредиторской задолженности при расчетах с поставщиками и подрядчиками.

Показатель оборачиваемости	Значение в днях	Коэфф. 2022 г.
	2022 г.	
Оборачиваемость оборотных средств (отношение средней величины оборотных активов к среднедневной выручке*; нормальное значение для данной отрасли: 153 и менее дн.)	168	2,2
Оборачиваемость запасов (отношение средней стоимости запасов к среднедневной себестоимости проданных товаров; нормальное значение для данной отрасли: не более 4 дн.)	6	61,5
Оборачиваемость дебиторской задолженности (отношение средней величины дебиторской задолженности к среднедневной выручке; нормальное значение для данной отрасли: не более 82 дн.)	77	4,7
Оборачиваемость кредиторской задолженности (отношение средней величины кредиторской задолженности к среднедневной выручке)	9	40,4
Оборачиваемость активов (отношение средней стоимости активов к среднедневной выручке; нормальное значение для данной отрасли: 449 и менее дн.)	168	2,2
Оборачиваемость собственного капитала (отношение средней величины собственного капитала к среднедневной выручке)	159	2,3

* Приведен расчет показателя в днях. Значение коэффициента равно отношению 365 к значению показателя в днях.

Данные об оборачиваемости активов за весь рассматриваемый период свидетельствуют о том, что организация получает выручку, равную сумме всех имеющихся активов за 168 календарных дней. При этом требуется 6 дней, чтобы расходы организации по обычным видам деятельности составили величину среднегодового остатка материально-производственных запасов.

4. Выводы по результатам анализа

Ниже обобщены ключевые финансовые показатели Товарищество собственников жилья "Волгодонская, 63".

Анализ выявил следующие показатели, исключительно хорошо характеризующие финансовое положение и результаты деятельности организации:

- чистые активы превышают уставный капитал, к тому же они увеличились за анализируемый период;
- на последний день анализируемого периода коэффициент обеспеченности собственными оборотными средствами демонстрирует очень хорошее значение – **0,95**;
- полностью соответствует нормативному значению коэффициент текущей (общей) ликвидности;
- коэффициент быстрой (промежуточной) ликвидности полностью соответствует нормативному значению;
- коэффициент абсолютной ликвидности полностью соответствует нормативному значению;
- отличная рентабельность активов (**63,5%** за 2022 год);
- рост рентабельности продаж (**+73,3** процентных пункта от рентабельности **-43,1%** за аналогичный период года, предшествующего отчётному);
- положительное изменение собственного капитала относительно общего изменения активов организации;
- идеальное соотношение активов по степени ликвидности и обязательств по сроку погашения;
- коэффициент покрытия инвестиций полностью соответствует норме (доля собственного капитала и долгосрочных обязательств составляет **95%** от общего капитала организации);
- абсолютная финансовая устойчивость по величине излишка собственных оборотных средств;
- за 2022 год получена прибыль от продаж (**440** тыс. руб.), причем наблюдалась положительная динамика по сравнению с аналогичным периодом прошлого года (+1 037 тыс. руб.);
- прибыль от финансово-хозяйственной деятельности за период с 01.01.2022 по 31.12.2022 составила **425** тыс. руб. (+1 050 тыс. руб. по сравнению с аналогичным периодом прошлого года);
- положительная динамика прибыли до процентов к уплате и налогообложения (ЕБИТ) на рубль выручки организации (**+74,3** коп. к **-44,4** коп. с рубля выручки за такой же период прошлого года (01.01–31.12.2021)).

Положительно финансовое положение организации характеризует следующий показатель – доля собственного капитала неоправданно высока (**95%**).

Анализ свидетельствует об очень хорошем финансовом состоянии организации, ее способности отвечать по своим обязательствам перед кредиторами. При данных финансовых показателях Товарищество собственников жилья "Волгодонская, 63" относится к категории надежных заемщиков и может рассчитывать на получение кредитов.