

Пояснительная записка к бухгалтерской отчетности

1. Сведения об организации

Наименование юридического лица:

ОБЩЕСТВО С ОГРАНИЧЕННОЙ ОТВЕТСТВЕННОСТЬЮ "ГАРАНТ К"

Идентификационный номер налогоплательщика (ИНН): 3443075378

Код причины постановки на учет (КПП): 344301001

Основным видом деятельности, который является преобладающим и имеет приоритетное значение для организации, является испытания и анализ физико-механических свойств материалов и веществ (ОКВЭД 71.20.3).

2. Анализ финансового положения

2.1. Структура имущества и источники его формирования

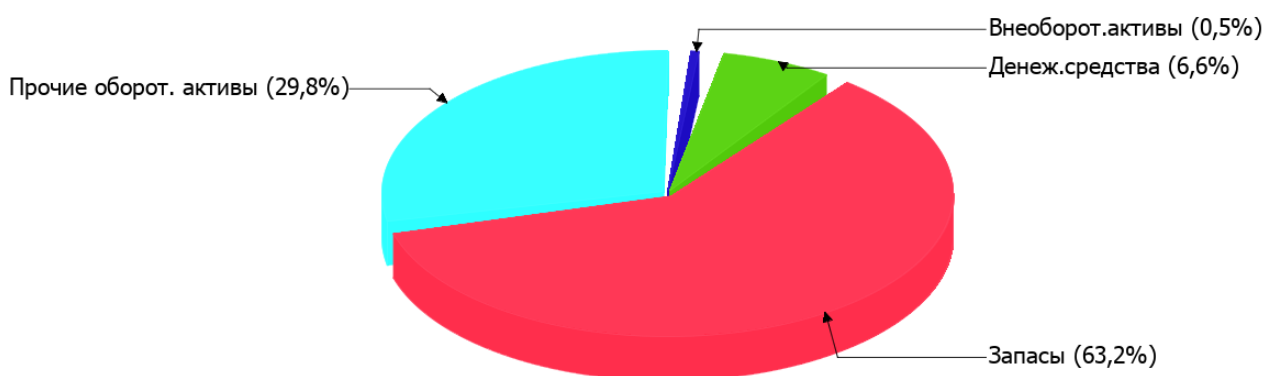
Показатель	Значение показателя				Изменение за анализируемый период	
	в тыс. руб.		в % к валюте баланса		тыс. руб. (гр.3- гр.2)	± % ((гр.3- гр.2) : гр.2)
	31.12.2021	31.12.2022	на начало анализируемого периода (31.12.2021)	на конец анализируемого периода (31.12.2022)		
Актив						
Внеоборотные активы	36	21	0,8	0,5	-15	-41,7
Оборотные	4 333	4 191	99,2	99,5	-142	-3,3
Пассив						
Собственный капитал	4 162	4 172	95,3	99,1	+10	+0,2
Долгосрочные обязательства	–	–	–	–	–	–
Краткосрочные обязательства	207	40	4,7	0,9	-167	-80,7
Валюта баланса	4 369	4 212	100	100	-157	-3,6

* Без доходов будущих периодов, включенных в собственный капитал.

Структура активов организации на последний день анализируемого периода характеризуется большой долей (99,5%) текущих активов и малым процентом внеоборотных средств. Активы организации за весь период изменились незначительно (на 3,6%). Хотя имело место снижение активов, собственный капитал увеличился на 0,2%, что, в целом, говорит о позитивном изменении имущественного положения организации.

Структура активов организации в разрезе основных групп представлена ниже на диаграмме:

Структура активов организации на 31 декабря 2022 г.



Снижение активов организации связано, в первую очередь, со снижением показателя по строке "финансовые и другие оборотные активы" на **367** тыс. руб. (или **96,1%** вклада в снижение активов).

Одновременно, в пассиве баланса снижение произошло по строке "кредиторская задолженность" (**-167** тыс. руб., или **100%** вклада в снижение пассивов организации за последний год).

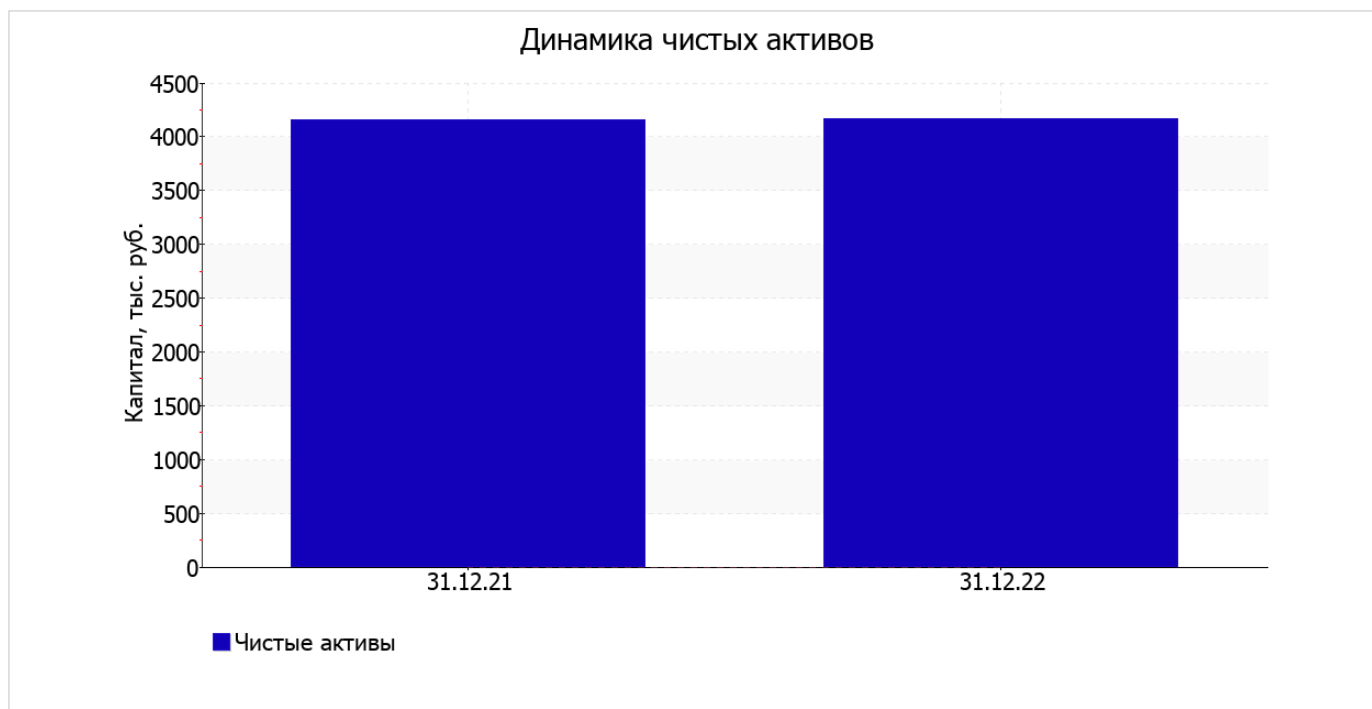
Среди положительно изменившихся статей баланса можно выделить "запасы" в активе и "капитал и резервы" в пассиве (**+120** тыс. руб. и **+10** тыс. руб. соответственно).

собственный капитал организации на 31 декабря 2022 г. равнялся **4 172,0** тыс. руб. за весь рассматриваемый период произошел незначительный рост собственного капитала.

2.2. Оценка стоимости чистых активов организации

Показатель	Значение показателя				Изменение	
	в тыс. руб.		в % к валюте баланса		тыс. руб. (гр.3-гр.2)	± % ((гр.3-гр.2) : гр.2)
	31.12.2021	31.12.2022	на начало анализируемого периода (31.12.2021)	на конец анализируемого периода (31.12.2022)		
1. Чистые активы	4 162	4 172	95,3	99,1	+10	+0,2

Имеющаяся величина чистых активов положительно характеризует финансовое положение, полностью удовлетворяя требованиям нормативных актов к величине чистых активов организации. На следующем графике наглядно представлена динамика чистых активов.



2.3. Анализ финансовой устойчивости организации

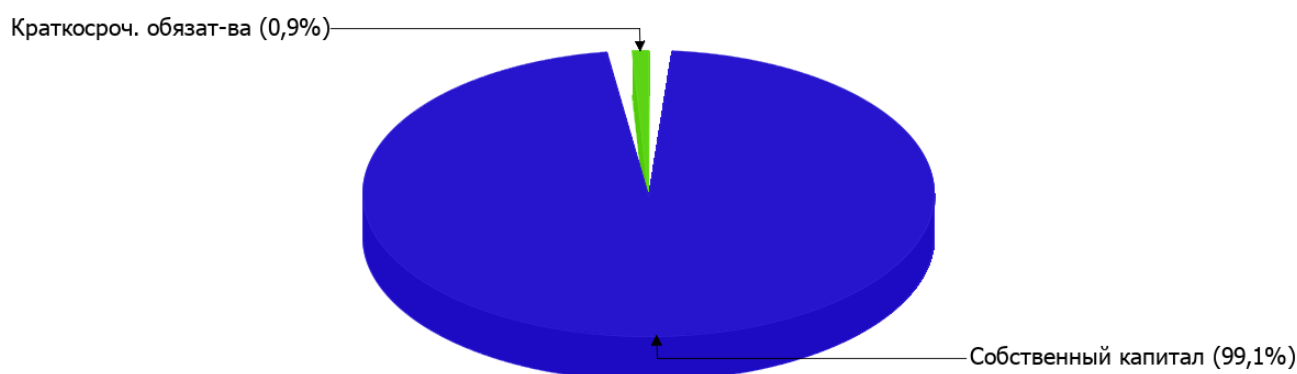
2.3.1. Основные показатели финансовой устойчивости организации

Показатель	Значение показателя		Изменение показателя (гр.3-гр.2)	Описание показателя и его нормативное значение
	31.12.2021	31.12.2022		
Коэффициент автономии	0,95	0,99	+0,04	Отношение собственного капитала к общей сумме капитала. нормальное значение: 0,45 и более (оптимальное 0,55-0,7).
Коэффициент обеспеченности собственными оборотными средствами	0,95	0,99	+0,04	Отношение собственных оборотных средств к оборотным активам. нормальное значение: не менее 0,1.
Коэффициент покрытия инвестиций	0,95	0,99	+0,04	Отношение собственного капитала и долгосрочных обязательств к общей сумме капитала. нормальное значение для данной отрасли: 0,7 и более.
Коэффициент обеспеченности запасов	1,62	1,56	-0,06	Отношение собственных оборотных средств к стоимости запасов. нормальное значение: 0,5 и более.
Коэффициент краткосрочной задолженности	1	1	-	Отношение краткосрочной задолженности к общей сумме задолженности.

Коэффициент автономии организации по состоянию на 31.12.2022 составил **0,99**. Полученное значение говорит о слишком осторожном отношении ОБЩЕСТВО С ОГРАНИЧЕННОЙ ОТВЕТСТВЕННОСТЬЮ "ГАРАНТ К" к привлечению заемных денежных средств (собственный капитал составляет **99%** в общем капитале организации). за год коэффициент автономии несколько вырос (на **0,04**).

Ниже на диаграмме наглядно представлено соотношение собственного и заемного капитала организации: Необходимо отметить, что долгосрочные обязательства не нашли отражение на диаграмме ввиду их отсутствия.

Структура капитала организации на 31 декабря 2022 г.



коэффициент обеспеченности собственными оборотными средствами на 31.12.2022 равнялся **0,99**. за год коэффициент обеспеченности собственными оборотными средствами несильно вырос (на **0,04**). коэффициент на последний день анализируемого периода демонстрирует очень хорошее значение.

коэффициент покрытия инвестиций за последний год несильно вырос (до **0,99**). Значение коэффициента на 31.12.2022 вполне соответствует норме (доля собственного капитала и долгосрочных обязательств в общей сумме капитала организации составляет **99%**).

по состоянию на 31.12.2022 коэффициент обеспеченности материальных запасов равнялся **1,56**. за весь анализируемый период коэффициент обеспеченности материальных запасов уменьшился на **0,06**. на 31.12.2022 коэффициент обеспеченности материальных запасов демонстрирует очень хорошее значение.

Коэффициент краткосрочной задолженности организации показывает на отсутствие долгосрочной задолженности при 100% краткосрочной.

2.4. Ликвидность

Показатель ликвидности	Значение показателя		Изменение показателя (гр.3 - гр.2)	Расчет, рекомендованное значение
	31.12.2021	31.12.2022		
Коэффициент текущей (общей) ликвидности	20,93	104,78	+83,85	Отношение текущих активов к краткосрочным обязательствам. нормальное значение: не менее 2.
Коэффициент абсолютной ликвидности	0,83	6,93	+6,1	Отношение денежных средств и их эквивалентов к краткосрочным обязательствам. нормальное значение: 0,2 и более.

[На конец периода] коэффициент текущей (общей) ликвидности полностью укладывается в норму (**104,78** при нормативном значении 2). При этом за весь рассматриваемый период коэффициент вырос на **83,85**.

Второй коэффициент, характеризующий способность организации погасить всю или часть краткосрочной задолженности за счет денежных средств и их эквивалентов, имеет значение, соответствующее допустимому (**6,93**). [За весь период] коэффициент вырос на **6,1**.

3. Анализ эффективности деятельности организации

3.1. Обзор результатов деятельности

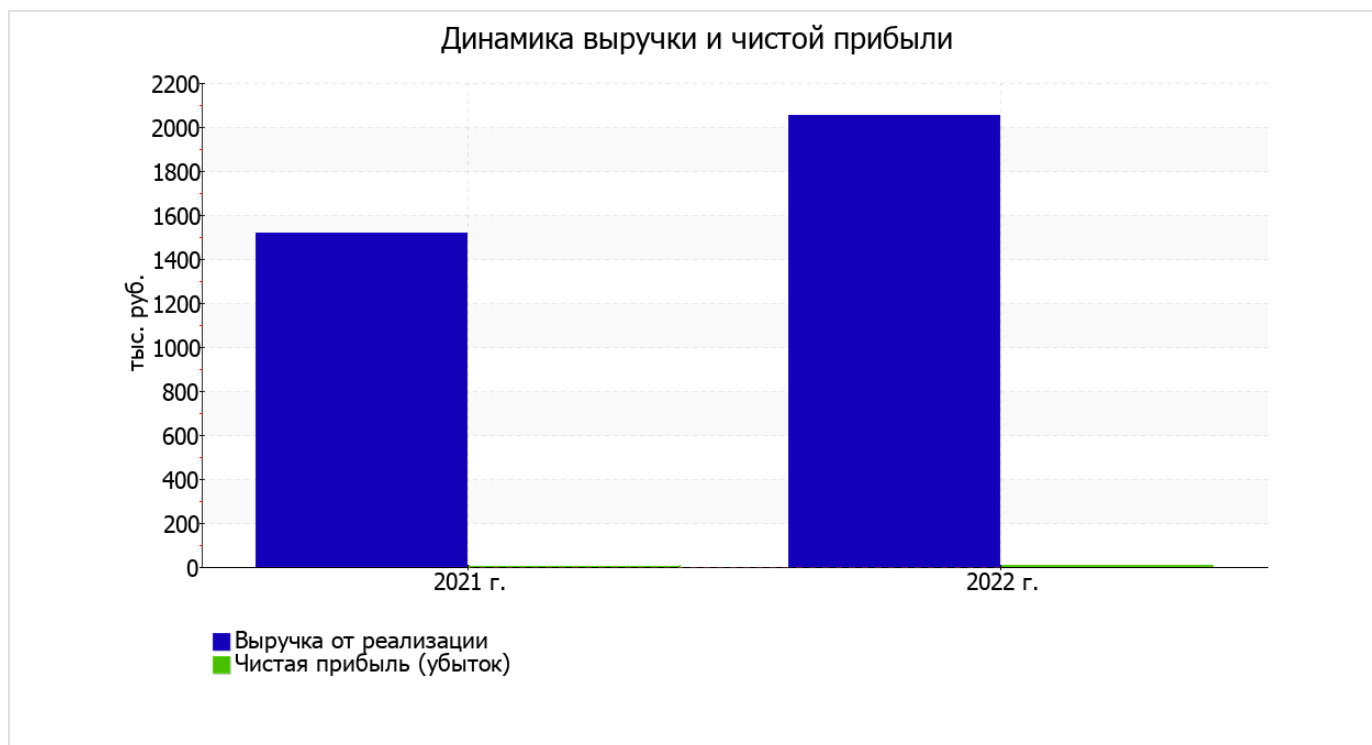
В приведенной ниже таблице обобщены основные финансовые результаты деятельности ОБЩЕСТВО С ОГРАНИЧЕННОЙ ОТВЕТСТВЕННОСТЬЮ "ГАРАНТ К" за весь анализируемый период и аналогичный период прошлого года.

Из "Отчета о финансовых результатах" следует, что за весь рассматриваемый период организация получила прибыль от продаж в размере 351 тыс. руб., что составляет 17,1% от выручки. По сравнению с аналогичным периодом прошлого года прибыль от продаж выросла на 112 тыс. руб., или на 46,9%.

По сравнению с прошлым периодом в текущем увеличилась как выручка от продаж, так и расходы по обычной деятельности (на 534 и 422 тыс. руб. соответственно). Причем в процентном отношении изменение выручки (+35,2%) опережает изменение расходов (+33%)

Показатель	Значение показателя, тыс. руб.		Изменение показателя		Средне- годовая величина, тыс. руб.
	2021 г.	2022 г.	тыс. руб. (гр.3 - гр.2)	± % ((3-2) : 2)	
1. Выручка	1 518	2 052	+534	+35,2	1 785
2. Расходы по обычным видам деятельности	1 279	1 701	+422	+33	1 490
3. Прибыль (убыток) от продаж (1-2)	239	351	+112	+46,9	295
4. Прочие доходы и расходы, кроме процентов к уплате	-173	-280	-107	↓	-227
5. ЕВГТ (прибыль до уплаты процентов и налогов) (3+4)	66	71	+5	+7,6	69
6. Проценты к уплате	-	-	-	-	-
7. Налоги на прибыль (доходы)	62	61	-1	-1,6	62
8. Чистая прибыль (убыток) (5-6-7)	4	10	+6	+150	7

Изменение выручки наглядно представлено ниже на графике.



3.2. Анализ рентабельности

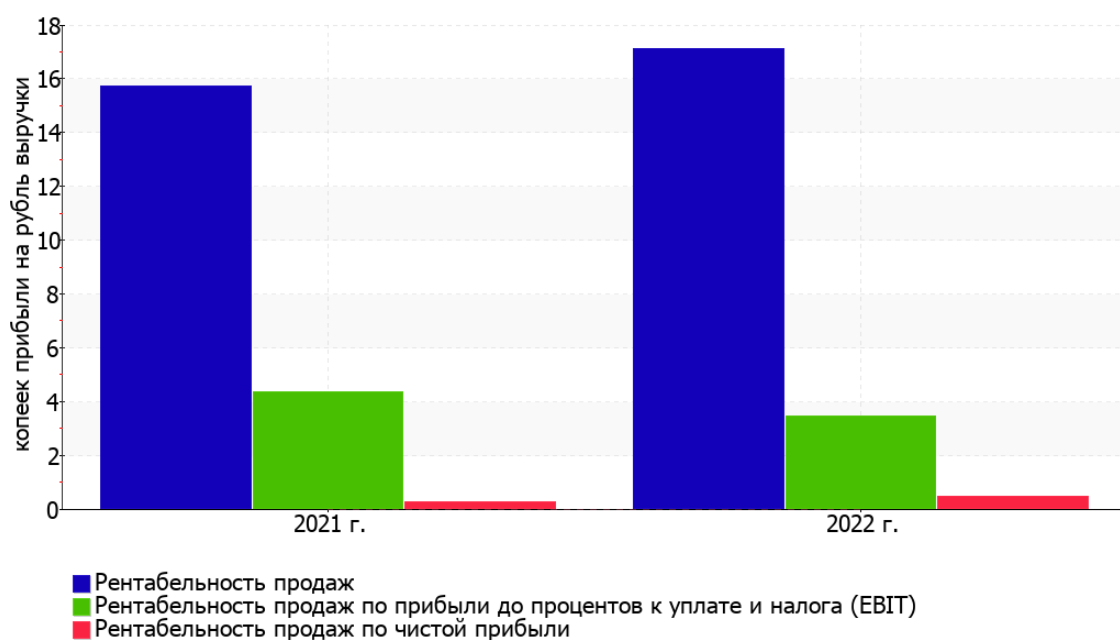
Показатели рентабельности	Значения показателя (в %, или в копейках с рубля)		Изменение показателя	
	2021 г.	2022 г.	коп., (гр.3 - гр.2)	± % ((3-2) : 2)
1. Рентабельность продаж (величина прибыли от продаж в каждом рубле выручки). нормальное значение для данной отрасли: не менее 8%.	15,7	17,1	+1,4	+8,6
2. Рентабельность продаж по ЕВИТ (величина прибыли от продаж до уплаты процентов и налогов в каждом рубле выручки).	4,3	3,5	-0,8	-20,4
3. Рентабельность продаж по чистой прибыли (величина чистой прибыли в каждом рубле выручки). нормальное значение для данной отрасли: 6% и более.	0,3	0,5	+0,2	+84,9

[За последний период] организация получила прибыль как от продаж, так и в целом от финансово-хозяйственной деятельности, что и обусловило положительные значения всех трех представленных в таблице показателей рентабельности.

Рентабельность продаж за 2022 год составила 17,1%. При этом имеет место рост рентабельности обычных видов деятельности по сравнению с данным показателем за аналогичный период года, предшествующего отчетному, (+1,4%).

Показатель рентабельности, рассчитанный как отношение прибыли до процентов к уплате и налогообложения (ЕВИТ) к выручке организации, за 2022 год составил 3,5%. Это значит, что в каждом рубле выручки ОБЩЕСТВО С ОГРАНИЧЕННОЙ ОТВЕТСТВЕННОСТЬЮ "ГАРАНТ К" содержалось 3,5 коп. прибыли до налогообложения и процентов к уплате.

Динамика показателей рентабельности продаж



Рентабельность использования вложенного в предпринимательскую деятельность капитала представлена в следующей таблице.

Показатель рентабельности	Значение показателя, %	Расчет показателя
	2022 г.	
Рентабельность собственного капитала (ROE)	0,2	Отношение чистой прибыли к средней величине собственного капитала. нормальное значение: 18% и более.
Рентабельность активов (ROA)	0,2	Отношение чистой прибыли к средней стоимости активов. нормальное значение для данной отрасли: не менее 9%.
Прибыль на задействованный капитал (ROCE)	1,7	Отношение прибыли до уплаты процентов и налогов (ЕБИТ) к собственному капиталу и долгосрочным обязательствам.

[За последний период] каждый рубль собственного капитала организации принес **0,002** руб. чистой прибыли. за последний год значение рентабельности активов (**0,2%**) является неудовлетворительным.

3.3. Расчет показателей деловой активности (оборачиваемости)

В следующей таблице рассчитаны показатели оборачиваемости ряда активов, характеризующие скорость возврата вложенных в предпринимательскую деятельность денежных средств, а также показатель оборачиваемости кредиторской задолженности при расчетах с поставщиками и подрядчиками.

Показатель оборачиваемости	Значение в днях	Коэфф. 2022 г.
	2022 г.	
Оборачиваемость оборотных средств (отношение средней величины оборотных активов к среднедневной выручке*; нормальное значение для данной отрасли: 161 и менее дн.)	758	0,5
Оборачиваемость запасов (отношение средней стоимости запасов к среднедневной себестоимости проданных товаров; нормальное значение для данной отрасли: 4 и менее дн.)	–	–
Оборачиваемость кредиторской задолженности (отношение средней величины кредиторской задолженности к среднедневной выручке)	22	16,6
Оборачиваемость активов (отношение средней стоимости активов к среднедневной выручке; нормальное значение для данной отрасли: не более 198 дн.)	763	0,5
Оборачиваемость собственного капитала (отношение средней величины собственного капитала к среднедневной выручке)	741	0,5

* Приведен расчет показателя в днях. Значение коэффициента равно отношению 365 к значению показателя в днях.

Оборачиваемость активов за весь рассматриваемый период показывает, что организация получает выручку, равную сумме всех имеющихся активов за 763 календарных дня.

4. Выводы по результатам анализа

Ниже обобщены ключевые финансовые показатели ОБЩЕСТВО С ОГРАНИЧЕННОЙ ОТВЕТСТВЕННОСТЬЮ "ГАРАНТ К" за весь анализируемый период

С исключительно хорошей стороны финансовое положение и результаты деятельности ОБЩЕСТВО С ОГРАНИЧЕННОЙ ОТВЕТСТВЕННОСТЬЮ "ГАРАНТ К" характеризуют следующие показатели:

- чистые активы превышают уставный капитал, к тому же они увеличились за анализируемый период;
- значение коэффициента обеспеченности собственными оборотными средствами, равное 0,99, можно охарактеризовать как исключительно хорошее;
- полностью соответствует нормативному значению коэффициент текущей (общей) ликвидности;
- полностью соответствует нормативному значению коэффициент абсолютной ликвидности;
- рост рентабельности продаж (+1,4 процентных пункта от рентабельности 15,7% за аналогичный период года, предшествующего отчётному);
- коэффициент покрытия инвестиций имеет хорошее значение (доля собственного капитала и долгосрочных обязательств составляет 99% от общего капитала организации);
- абсолютная финансовая устойчивость по величине излишка собственных оборотных средств;
- за 2022 год получена прибыль от продаж (351 тыс. руб.), более того наблюдалась положительная динамика по сравнению с аналогичным периодом прошлого года (+112 тыс. руб.);
- чистая прибыль за последний год составила 10 тыс. руб. (+6 тыс. руб. по сравнению с аналогичным периодом прошлого года).

С хорошей стороны финансовое положение организации характеризуют такие показатели:

- доля собственного капитала неоправданно высока (99%);
- положительная динамика изменения собственного капитала организации при том что, активы ОБЩЕСТВО С ОГРАНИЧЕННОЙ ОТВЕТСТВЕННОСТЬЮ "ГАРАНТ К" изменились незначительно (на 3,6%).

Анализ выявил следующие отрицательные показатели результатов деятельности организации:

- недостаточная рентабельность активов (0,2% за последний год);
- значительная отрицательная динамика прибыли до процентов к уплате и налогообложения (ЕБИТ) на рубль выручки организации (-0,8 коп. от данного показателя рентабельности за аналогичный период года, предшествующего отчётному).

Полученные значения показателей свидетельствуют о хорошем финансовом состоянии организации, ее способности как минимум в краткосрочной перспективе отвечать по своим обязательствам. Организации с подобными финансовыми показателями имеют хорошие возможности для расширения своей деятельности за счет привлечения кредитных ресурсов.