

Пояснительная записка к бухгалтерской отчетности

1. Сведения об организации

Наименование юридического лица:

ОБЩЕСТВО С ОГРАНИЧЕННОЙ ОТВЕТСТВЕННОСТЬЮ "ОГНИ СИБИРИ"

Идентификационный номер налогоплательщика (ИНН): 8617023250

Код причины постановки на учет (КПП): 861701001

Основным видом деятельности, который является преобладающим и имеет приоритетное значение для организации, является торговля розничная алкогольными напитками, включая пиво, в специализированных магазинах (ОКВЭД 47.25.1).

2. Анализ финансового положения ОБЩЕСТВО С ОГРАНИЧЕННОЙ ОТВЕТСТВЕННОСТЬЮ "ОГНИ СИБИРИ"

2.1. Структура имущества и источники его формирования

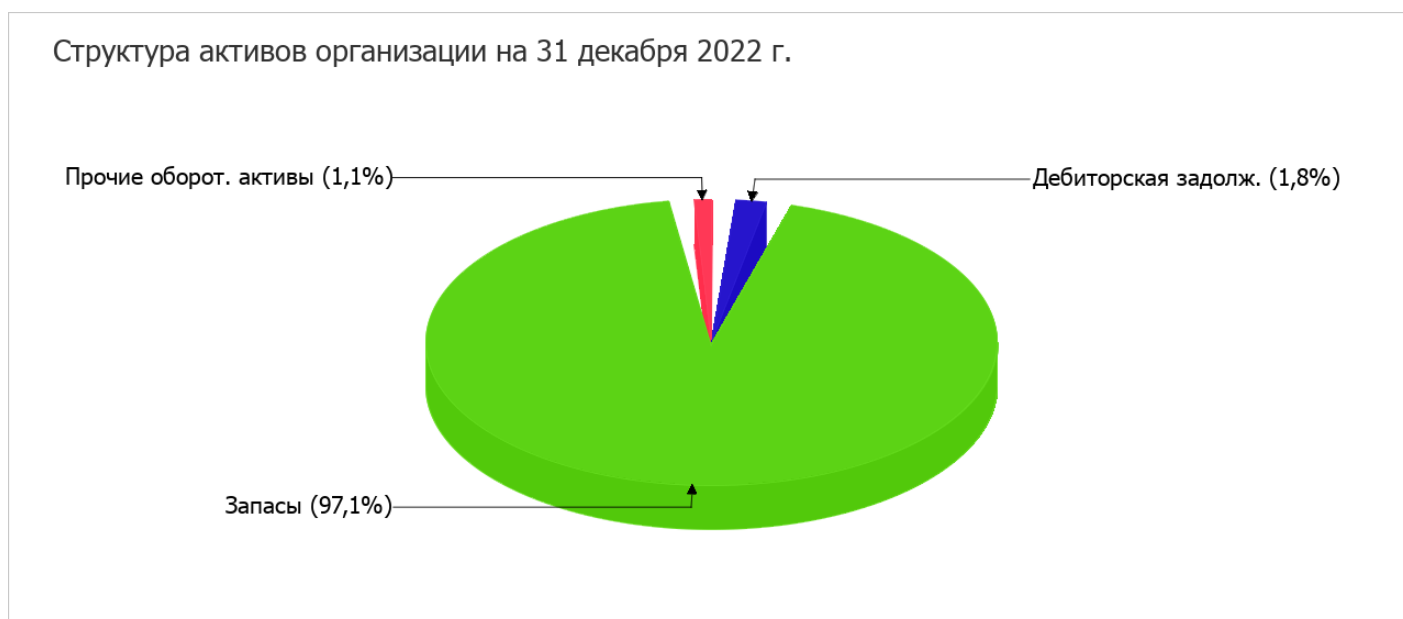
Показатель	Значение показателя				Изменение за анализируемый период	
	в тыс. руб.		в % к валюте баланса		тыс. руб. (гр.3- гр.2)	± % ((гр.3- гр.2) : гр.2)
	31.12.2021	31.12.2022	на начало анализируемого периода (31.12.2021)	на конец анализируемого периода (31.12.2022)		
Актив						
1. Внеоборотные активы	–	–	–	–	–	–
в том числе: основные средства	–	–	–	–	–	–
нематериальные активы	–	–	–	–	–	–
2. Оборотные, всего	2 741	1 602	100	100	-1 139	-41,6
в том числе: запасы	2 513	1 556	91,7	97,1	-957	-38,1
дебиторская задолженность	216	29	7,9	1,8	-187	-86,6
денежные средства и краткосрочные финансовые вложения	12	17	0,4	1,1	+5	+41,7
Пассив						
1. Собственный капитал	318	105	11,6	6,6	-213	-67
2. Долгосрочные обязательства, всего	–	–	–	–	–	–
в том числе: заемные средства	–	–	–	–	–	–

Показатель	Значение показателя				Изменение за анализируемый период	
	в тыс. руб.		в % к валюте баланса		тыс. руб. (гр.3- гр.2)	± % ((гр.3- гр.2) : гр.2)
	31.12.2021	31.12.2022	на начало анализируемого периода (31.12.2021)	на конец анализируемого периода (31.12.2022)		
3. Краткосрочные обязательства*, всего	2 423	1 497	88,4	93,4	-926	-38,2
в том числе: заемные средства	-	-	-	-	-	-
Валюта баланса	2 741	1 602	100	100	-1 139	-41,6

* Без доходов будущих периодов, возникших в связи с безвозмездным получением имущества и государственной помощи, включенных в собственный капитал.

Структура активов организации на 31.12.2022 характеризуется отсутствием внеоборотных средств при 100% текущих активов. Активы организации за весь период уменьшились на 1 139 тыс. руб. (на 41,6%). Учитывая снижение активов, необходимо отметить, что собственный капитал уменьшился еще в большей степени – на 67%. опережающее снижение собственного капитала относительно общего изменения активов является негативным показателем.

Наглядно соотношение основных групп активов организации представлено ниже на диаграмме:



Снижение величины активов организации связано со снижением следующих позиций актива бухгалтерского баланса (в скобках указана доля изменения статьи в общей сумме всех отрицательно изменившихся статей):

- запасы – 957 тыс. руб. (83,7%)
- дебиторская задолженность – 187 тыс. руб. (16,3%)

Одновременно, в пассиве баланса снижение наблюдается по строкам:

- кредиторская задолженность – 926 тыс. руб. (81,3%)
- нераспределенная прибыль (непокрытый убыток) – 213 тыс. руб. (18,7%)

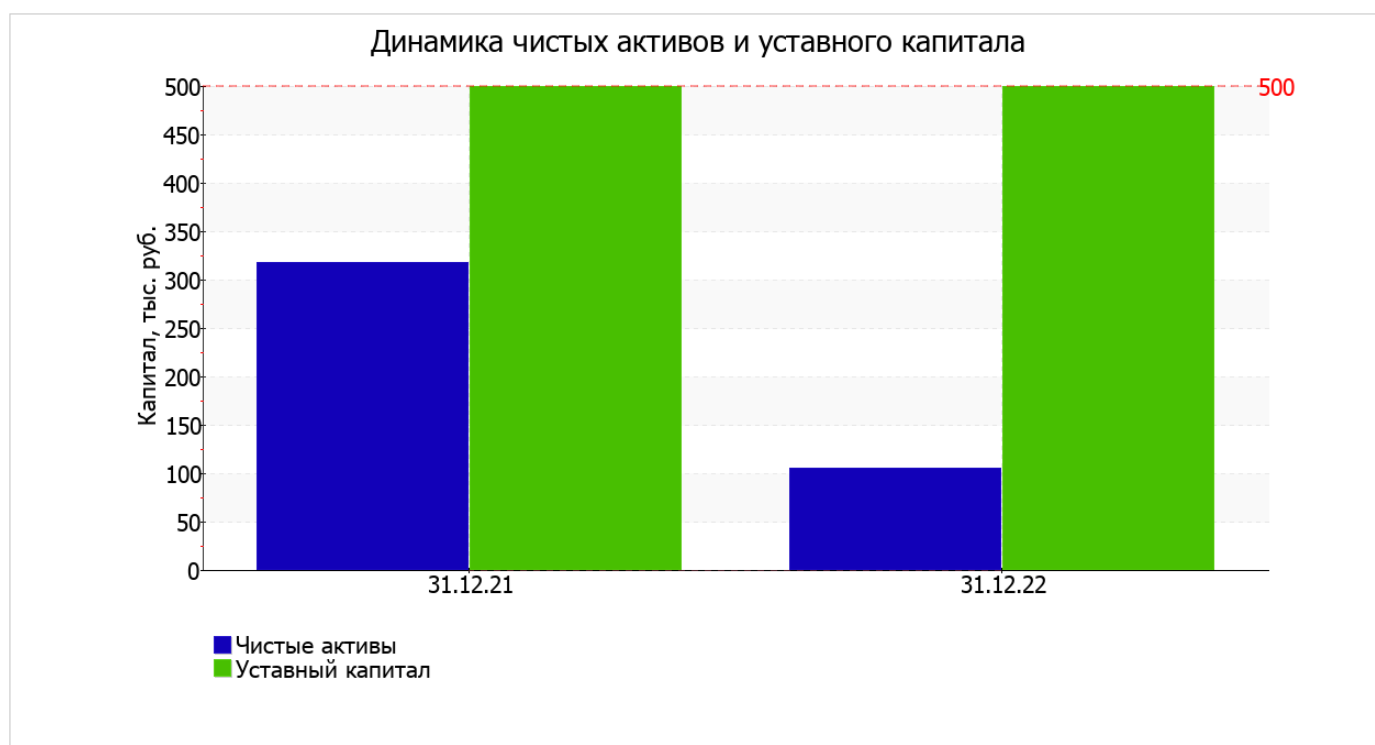
Среди положительно изменившихся статей баланса можно выделить "денежные средства и денежные эквиваленты" в активе (+5 тыс. руб.).

на 31.12.2022 собственный капитал организации составил 105 тыс. руб. наблюдалось стремительное снижение собственного капитала за год – на 213 тыс. руб., или на 67%.

2.2. Чистые активы организации

Показатель	Значение показателя				Изменение	
	в тыс. руб.		в % к валюте баланса		тыс. руб. (гр.3-гр.2)	± % ((гр.3-гр.2) : гр.2)
	31.12.2021	31.12.2022	на начало анализируемого периода (31.12.2021)	на конец анализируемого периода (31.12.2022)		
1. Чистые активы	318	105	11,6	6,6	-213	-67
2. Уставный капитал	500	500	18,2	31,2	–	–
3. Превышение чистых активов над уставным капиталом (стр.1-стр.2)	-182	-395	-6,6	-24,7	-213	↓

Чистые активы организации на 31.12.2022 меньше уставного капитала на 79%. Данное соотношение негативно характеризует финансовое положение и не удовлетворяет требованиям нормативных актов к величине чистых активов организации. В случае, если стоимость чистых активов общества останется меньше его уставного капитала по окончании финансового года, следующего за вторым финансовым годом или каждым последующим финансовым годом, по окончании которых стоимость чистых активов общества оказалась меньше его уставного капитала, общество не позднее чем через шесть месяцев после окончания соответствующего финансового года обязано уменьшить уставный капитал до размера, не превышающего стоимости его чистых активов, либо принять решение о ликвидации (п. 4 ст. 30 Федерального закона от 08.02.1998 г. N 14-ФЗ "Об обществах с ограниченной ответственностью"). К тому же необходимо отметить снижение чистых активов на 67% в течение анализируемого периода. Наблюдается одновременно и критическое положение на конец периода и ухудшение показателя в течение периода. Сохранение имевшей место тенденции способно привести организацию к банкротству. На следующем графике наглядно представлена динамика чистых активов и уставного капитала организации.



2.3. Анализ финансовой устойчивости организации

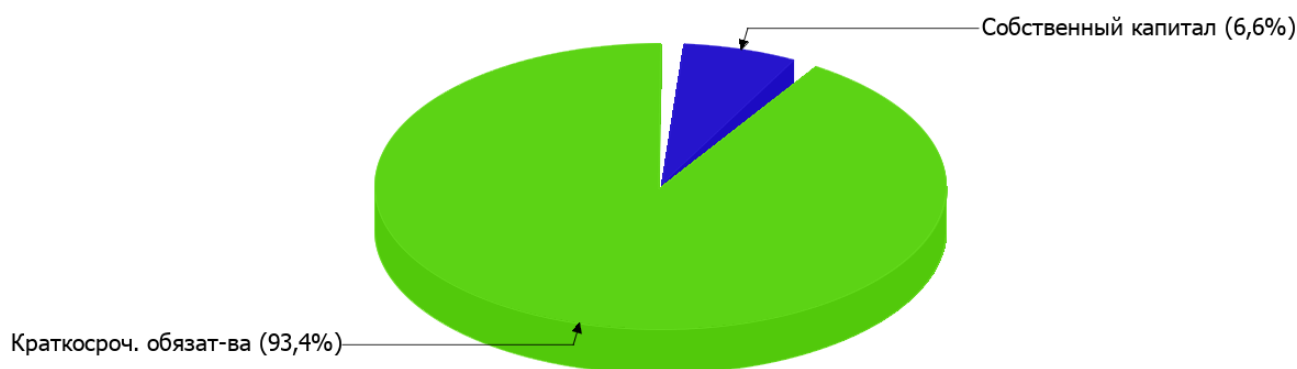
2.3.1. Основные показатели финансовой устойчивости организации

Показатель	Значение показателя		Изменение показателя (гр.3-гр.2)	Описание показателя и его нормативное значение
	31.12.2021	31.12.2022		
Коэффициент автономии	0,12	0,07	-0,05	Отношение собственного капитала к общей сумме капитала. нормальное значение: 0,45 и более (оптимальное 0,55-0,7).
Коэффициент обеспеченности собственными оборотными средствами	0,12	0,07	-0,05	Отношение собственных оборотных средств к оборотным активам. нормальное значение: 0,1 и более.
Коэффициент покрытия инвестиций	0,12	0,07	-0,05	Отношение собственного капитала и долгосрочных обязательств к общей сумме капитала. нормальное значение для данной отрасли: 0,7 и более.
Коэффициент маневренности собственного капитала	1	1	-	Отношение собственных оборотных средств к источникам собственных средств. нормальное значение для данной отрасли: 0,2 и более.
Коэффициент обеспеченности запасов	0,13	0,07	-0,06	Отношение собственных оборотных средств к стоимости запасов. нормальное значение: 0,5 и более.
Коэффициент краткосрочной задолженности	1	1	-	Отношение краткосрочной задолженности к общей сумме задолженности.

Коэффициент автономии организации на 31 декабря 2022 г. составил **0,07**. Полученное значение свидетельствует о ее значительной зависимости от кредиторов по причине недостатка собственного капитала. коэффициент автономии снизился за весь анализируемый период на **0,05**.

Ниже на диаграмме наглядно представлено соотношение собственного и заемного капитала организации: Необходимо отметить, что долгосрочные обязательства не нашли отражение на диаграмме ввиду их отсутствия.

Структура капитала организации на 31 декабря 2022 г.



коэффициент обеспеченности собственными оборотными средствами на последний день анализируемого периода составил **0,07**. коэффициент обеспеченности собственными оборотными средствами снизился за весь рассматриваемый период на **0,05**. на 31.12.2022 значение коэффициента не укладывается в норму.

коэффициент покрытия инвестиций за последний год сильно уменьшился до **0,07** (на **0,05**). Значение коэффициента на последний день анализируемого периода (31.12.2022) значительно ниже допустимой величины (доля собственного капитала и долгосрочных обязательств в общей сумме капитала организации составляет **7%**).

за последний год коэффициент обеспеченности материальных запасов снизился с **0,13** до **0,07** (т.е. на **0,06**). по состоянию на 31.12.2022 значение коэффициента обеспеченности материальных запасов не соответствует нормативу.

Коэффициент краткосрочной задолженности организации показывает на отсутствие долгосрочной задолженности при 100% краткосрочной.

2.4. Ликвидность

Показатель ликвидности	Значение показателя		Изменение показателя (гр.3 - гр.2)	Расчет, рекомендованное значение
	31.12.2021	31.12.2022		
1. Коэффициент текущей (общей) ликвидности	1,13	1,07	-0,06	Отношение текущих активов к краткосрочным обязательствам. нормальное значение: не менее 2.
2. Коэффициент быстрой (промежуточной) ликвидности	0,09	0,03	-0,06	Отношение ликвидных активов к краткосрочным обязательствам. нормальное значение для данной отрасли: 0,8 и более.
3. Коэффициент абсолютной ликвидности	<0,01	0,01	+0,01	Отношение высоколиквидных активов к краткосрочным обязательствам. нормальное значение: 0,2 и более.

[На конец периода] значение коэффициента текущей ликвидности (**1,07**) не соответствует норме. При этом нужно обратить внимание на имевшее место за весь рассматриваемый период негативное изменение – коэффициент снизился на **-0,06**.

Значение коэффициента быстрой (промежуточной) ликвидности также не соответствует норме – **0,03** при норме 0,8. Это говорит о недостатке у организации ликвидных активов, которыми можно погасить наиболее срочные обязательства.

При норме 0,2 значение коэффициента абсолютной ликвидности составило **0,01**. При этом с начала периода коэффициент практически не изменился.

3. Анализ эффективности деятельности организации

3.1. Обзор результатов деятельности

Основные финансовые результаты деятельности ОБЩЕСТВО С ОГРАНИЧЕННОЙ ОТВЕТСТВЕННОСТЬЮ "ОГНИ СИБИРИ" в течение анализируемого периода приведены ниже в таблице.

По данным "Отчета о финансовых результатах" за весь рассматриваемый период организация получила убыток от продаж в размере **395** тыс. руб., что составило 10% от выручки. По сравнению с аналогичным периодом прошлого года убыток от продаж вырос на **213** тыс. руб., или на **117%**.

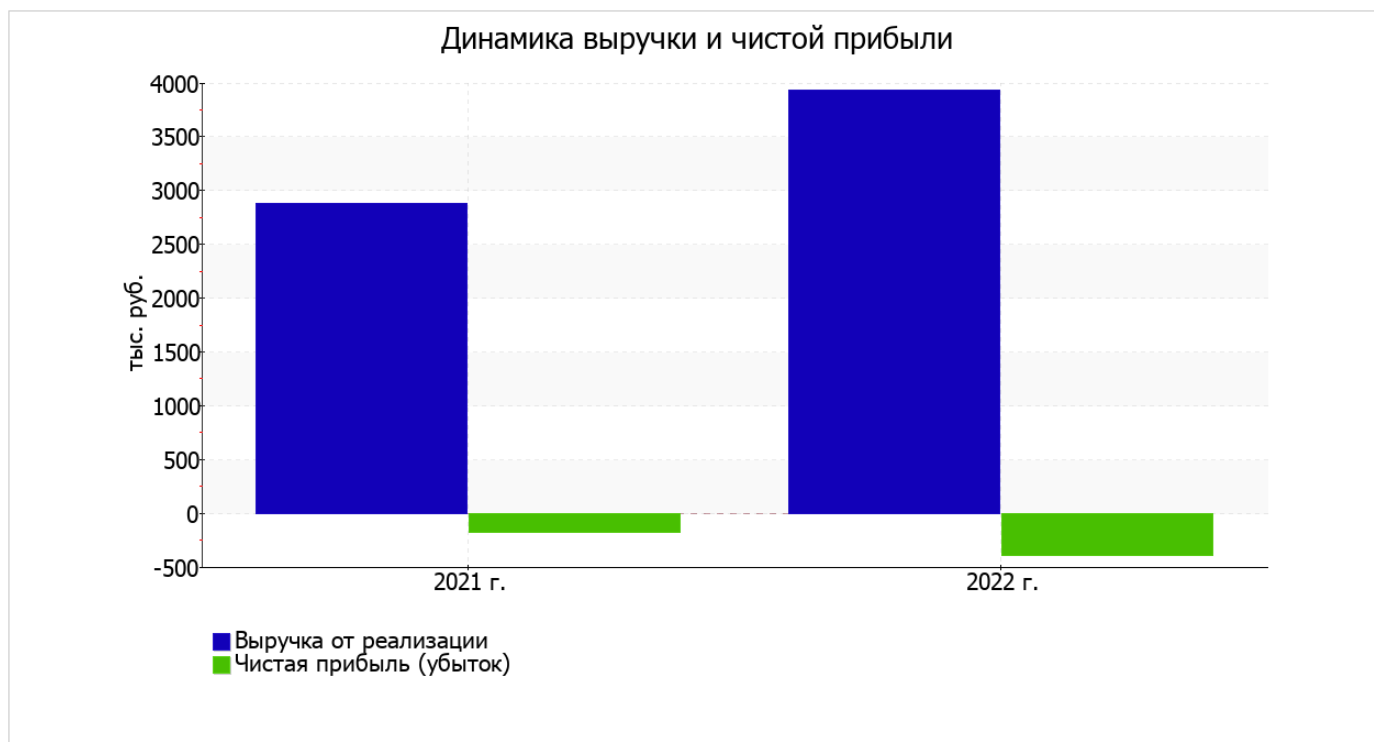
По сравнению с прошлым периодом в текущем увеличилась как выручка от продаж, так и расходы по обычным видам деятельности (на **1 050** и **1 263** тыс. руб. соответственно). Причем в процентном отношении изменение расходов (**+41,2%**) опережает изменение выручки (**+36,4%**)

Обратив внимание на строку 2220 формы №2 можно отметить, что организация как и в прошлом году не использовала возможность учитывать общехозяйственные расходы в качестве условно-постоянных, включая их ежемесячно в себестоимость производимой продукции (выполняемых работ, оказываемых услуг). Это и обусловило отсутствие показателя "Управленческие расходы" за отчетный период в форме №2.

В "Отчете о финансовых результатах" отсутствуют прочие доходы и расходы. Избежать расходов даже при отсутствии деятельности практически невозможно, поэтому возможны неточности в заполнении отчета.

Показатель	Значение показателя, тыс. руб.		Изменение показателя		Средне- годовая величина, тыс. руб.
	2021 г.	2022 г.	тыс. руб. (гр.3 - гр.2)	± % ((3-2) : 2)	
1. Выручка	2 884	3 934	+1 050	+36,4	3 409
2. Расходы по обычным видам деятельности	3 066	4 329	+1 263	+41,2	3 698
3. Прибыль (убыток) от продаж (1-2)	-182	-395	-213	↓	-289
4. Прочие доходы и расходы, кроме процентов к уплате	-	-	-	-	-
5. ЕВІТ (прибыль до уплаты процентов и налогов) (3+4)	-182	-395	-213	↓	-289
6. Проценты к уплате	-	-	-	-	-
7. Налог на прибыль, изменение налоговых активов и прочее	-	-	-	-	-
8. Чистая прибыль (убыток) (5-6+7)	-182	-395	-213	↓	-289
Справочно: Совокупный финансовый результат периода	-182	-395	-213	↓	-289
Изменение за период нераспределенной прибыли (непокрытого убытка) по данным бухгалтерского баланса (измен. стр. 1370)	x	-213	x	x	x

Ниже на графике наглядно представлено изменение выручки и прибыли ОБЩЕСТВО С ОГРАНИЧЕННОЙ ОТВЕТСТВЕННОСТЬЮ "ОГНИ СИБИРИ" в течение всего анализируемого периода.



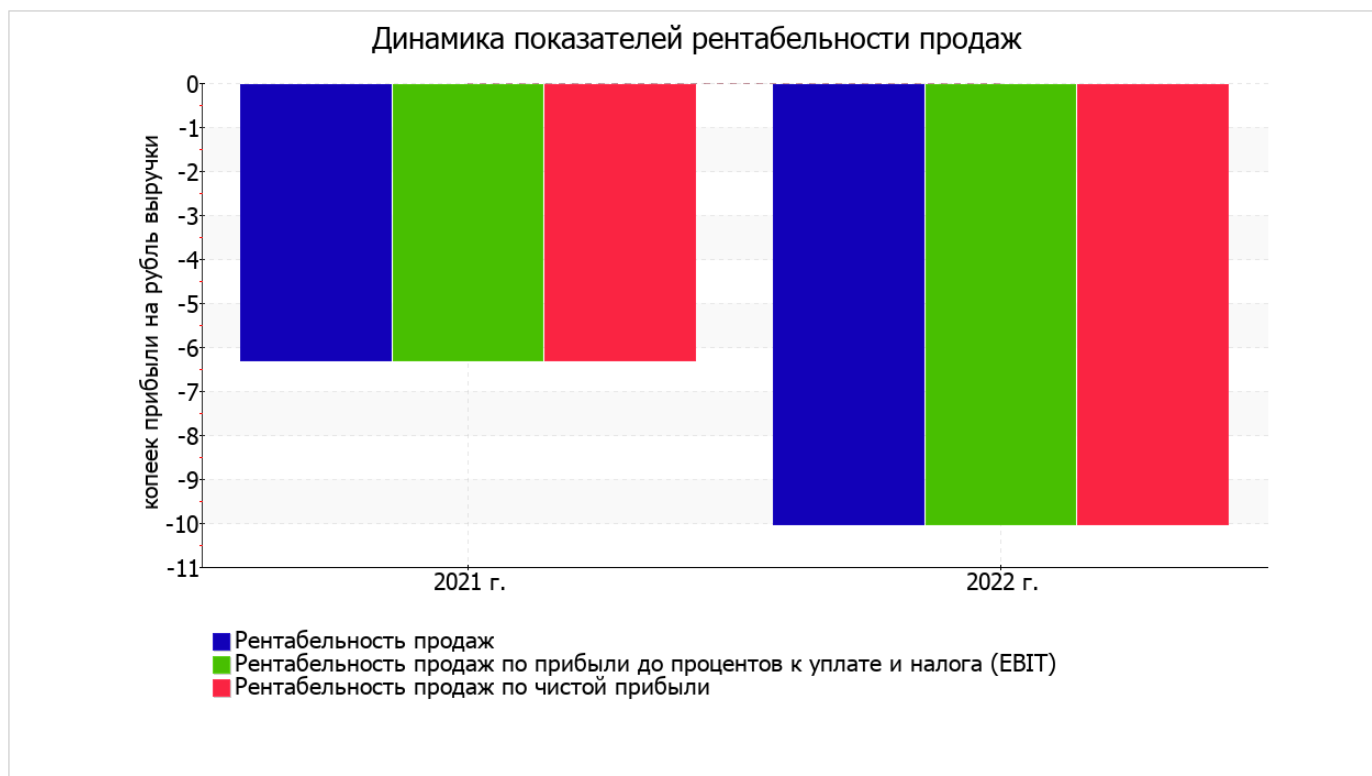
3.2. Анализ рентабельности

Показатели рентабельности	Значения показателя (в %, или в копейках с рубля)		Изменение показателя	
	2021 г.	2022 г.	коп., (гр.3 - гр.2)	± % ((3-2) : 2)
1. Рентабельность продаж (величина прибыли от продаж в каждом рубле выручки). нормальное значение: не менее 4%.	-6,3	-10	-3,7	↓
2. Рентабельность продаж по ЕВІТ (величина прибыли от продаж до уплаты процентов и налогов в каждом рубле выручки).	-6,3	-10	-3,7	↓
3. Рентабельность продаж по чистой прибыли (величина чистой прибыли в каждом рубле выручки). нормальное значение для данной отрасли: 3% и более.	-6,3	-10	-3,7	↓

[За последний период] организация получила убыток как от продаж, так и в целом от финансово-хозяйственной деятельности, что и обусловило отрицательные значения всех трех представленных в таблице показателей рентабельности за данный период.

убыток от продаж в анализируемом периоде составляет **-10%** от полученной выручки. Более того, имеет место падение рентабельности обычных видов деятельности по сравнению с данным показателем за аналогичный период прошлого года (01.01–31.12.2021) (**-3,7%**).

Показатель рентабельности, рассчитанный как отношение прибыли до процентов к уплате и налогообложения (ЕВІТ) к выручке организации, за последний год составил **-10%**. То есть в каждом рубле выручки ОБЩЕСТВО С ОГРАНИЧЕННОЙ ОТВЕТСТВЕННОСТЬЮ "ОГНИ СИБИРИ" содержалось **-10** коп. убытка до налогообложения и процентов к уплате.



Рентабельность использования вложенного в предпринимательскую деятельность капитала представлена в следующей таблице.

Показатель рентабельности	Значение показателя, %	Расчет показателя
	2022 г.	
Рентабельность собственного капитала (ROE)	-186,8	Отношение чистой прибыли к средней величине собственного капитала. нормальное значение: 18% и более.
Рентабельность активов (ROA)	-18,2	Отношение чистой прибыли к средней стоимости активов. нормальное значение для данной отрасли: 9% и более.
Прибыль на задействованный капитал (ROCE)	-186,8	Отношение прибыли до уплаты процентов и налогов (ЕБИТ) к собственному капиталу и долгосрочным обязательствам.

[За последний период] каждый рубль собственного капитала ОБЩЕСТВО С ОГРАНИЧЕННОЙ ОТВЕТСТВЕННОСТЬЮ "ОГНИ СИБИРИ" принес **1,868** руб. убытка.

за период с 01.01.2022 по 31.12.2022 рентабельность активов имеет критическое значение (**-18,2%**).

3.3. Деловая активность (оборачиваемость активов и обязательств)

В следующей таблице рассчитаны показатели оборачиваемости ряда активов, характеризующие скорость возврата вложенных в предпринимательскую деятельность денежных средств, а также показатель оборачиваемости кредиторской задолженности при расчетах с поставщиками и подрядчиками.

Показатель оборачиваемости	Значение в днях	Коэфф. 2022 г.
	2022 г.	
Оборачиваемость оборотных средств (отношение средней величины оборотных активов к среднедневной выручке*; нормальное значение для данной отрасли: 86 и менее дн.)	201	1,8
Оборачиваемость запасов (отношение средней стоимости запасов к среднедневной себестоимости проданных товаров; нормальное значение для данной отрасли: 45 и менее дн.)	172	2,1
Оборачиваемость дебиторской задолженности (отношение средней величины дебиторской задолженности к среднедневной выручке; нормальное значение для данной отрасли: 11 и менее дн.)	11	32,1
Оборачиваемость кредиторской задолженности (отношение средней величины кредиторской задолженности к среднедневной выручке)	182	2
Оборачиваемость активов (отношение средней стоимости активов к среднедневной выручке; нормальное значение для данной отрасли: 104 и менее дн.)	201	1,8
Оборачиваемость собственного капитала (отношение средней величины собственного капитала к среднедневной выручке)	20	18,6

* Приведен расчет показателя в днях. Значение коэффициента равно отношению 365 к значению показателя в днях.

Оборачиваемость активов за весь рассматриваемый период показывает, что общество получает выручку, равную сумме всех имеющихся активов за 201 календарный день. О размере материально-производственных запасов можно судить по следующему соотношению: требуется 172 дня, чтобы расходы по обычным видам деятельности составили величину среднегодового остатка запасов.

4. Выводы по результатам анализа

Ниже обобщены ключевые финансовые показатели ОБЩЕСТВО С ОГРАНИЧЕННОЙ ОТВЕТСТВЕННОСТЬЮ "ОГНИ СИБИРИ".

Среди критических показателей финансового положения и результатов деятельности организации можно выделить такие:

- чистые активы меньше уставного капитала, при этом за период имело место снижение величины чистых активов;
- коэффициент быстрой (промежуточной) ликвидности существенно ниже нормального значения;
- коэффициент абсолютной ликвидности существенно ниже нормы;
- падение рентабельности продаж (-3,7 процентных пункта от рентабельности -6,3% за аналогичный период прошлого года (01.01–31.12.2021));
- отрицательное изменение собственного капитала относительно общего изменения активов организации;
- коэффициент покрытия инвестиций значительно ниже нормы (доля собственного капитала и долгосрочных обязательств в общей сумме капитала организации составляет 7% (нормальное значение для данной отрасли: 70% и более));
- критическое финансовое положение по величине собственных оборотных средств;
- за 2022 год получен убыток от продаж (-395 тыс. руб.), более того наблюдалась отрицательная динамика по сравнению с аналогичным периодом прошлого года (-213 тыс. руб.);
- убыток от финансово-хозяйственной деятельности за 2022 год составил -395 тыс. руб.;
- отрицательная динамика финансового результата до процентов к уплате и налогообложения (ЕВТ) на рубль выручки организации (-3,7 коп. от данного показателя за аналогичный период прошлого года).

С отрицательной стороны финансовое положение организации характеризуют следующие показатели:

- высокая зависимость организации от заемного капитала (собственный капитал составляет только 7%);
- значение коэффициента обеспеченности собственными оборотными средствами (0,07) не соответствует нормативному значению;
- коэффициент текущей (общей) ликвидности не укладывается в нормативное значение.

Показателем, имеющим значение на границе норматива, является следующий – не в полной мере соблюдается нормальное соотношение активов по степени ликвидности и обязательств по сроку погашения.

Анализ показывает, что основные финансовые показатели организации не соответствуют общепринятым нормативным значением, что должно найти отражение в планировании деятельности на ближайшую перспективу.