

Пояснительная записка к бухгалтерской отчетности

1. Сведения об организации

Наименование юридического лица:

ОБЩЕСТВО С ОГРАНИЧЕННОЙ ОТВЕТСТВЕННОСТЬЮ "СК АЮТЕРРА"

Идентификационный номер налогоплательщика (ИНН): 7802698350

Код причины постановки на учет (КПП): 780201001

Основным видом деятельности, который является преобладающим и имеет приоритетное значение для организации, является торговля оптовая изделиями из керамики и стекла (ОКВЭД 46.44.1).

2. Анализ финансового положения

2.1. Структура имущества и источники его формирования

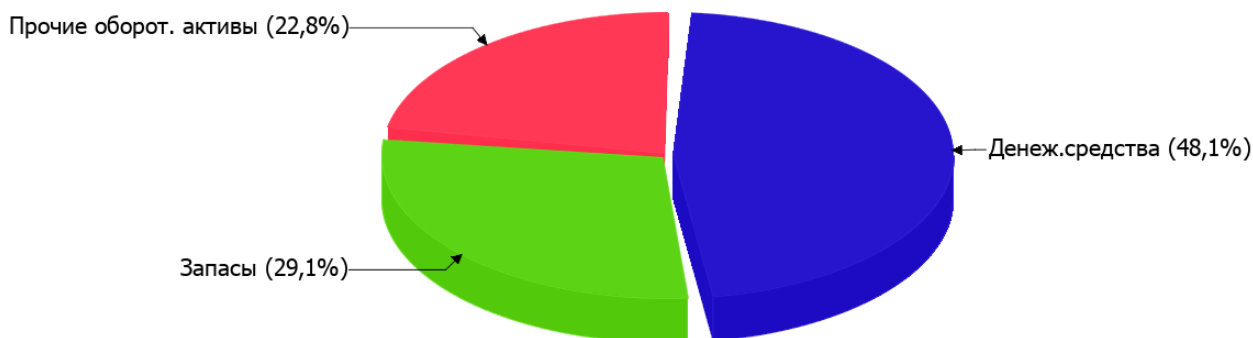
Показатель	Значение показателя				Изменение за анализируемый период	
	в тыс. руб.		в % к валюте баланса		тыс. руб. (гр.3- гр.2)	± % ((гр.3- гр.2) : гр.2)
	31.12.2021	31.12.2022	на начало анализируемого периода (31.12.2021)	на конец анализируемого периода (31.12.2022)		
Актив						
Внеоборотные активы	–	–	–	–	–	–
Оборотные	565	158	100	100	-407	-72
Пассив						
Собственный капитал	102	114	18,1	72,2	+12	+11,8
Долгосрочные обязательства	–	–	–	–	–	–
Краткосрочные обязательства	463	44	81,9	27,8	-419	-90,5
Валюта баланса	565	158	100	100	-407	-72

* Без доходов будущих периодов, включенных в собственный капитал.

Соотношение основных качественных групп активов организации на 31 декабря 2022 г. характеризуется отсутствием внеоборотных средств при 100% текущих активов. Активы организации в течение анализируемого периода существенно уменьшились (на 72%). Хотя имело место значительное снижение активов, собственный капитал увеличился на 11,8%, что, в целом, свидетельствует о положительной динамике имущественного положения организации.

Структура активов организации в разрезе основных групп представлена ниже на диаграмме:

Структура активов организации на 31 декабря 2022 г.



Снижение величины активов организации связано со снижением следующих позиций актива бухгалтерского баланса (в скобках указана доля изменения статьи в общей сумме всех отрицательно изменившихся статей):

- финансовые и другие оборотные активы – 164 тыс. руб. (40,3%)
- денежные средства и денежные эквиваленты – 130 тыс. руб. (31,9%)
- запасы – 113 тыс. руб. (27,8%)

Одновременно, в пассиве баланса снижение произошло по строке "кредиторская задолженность" (-419 тыс. руб., или 100% вклада в снижение пассивов организации в течение анализируемого периода).

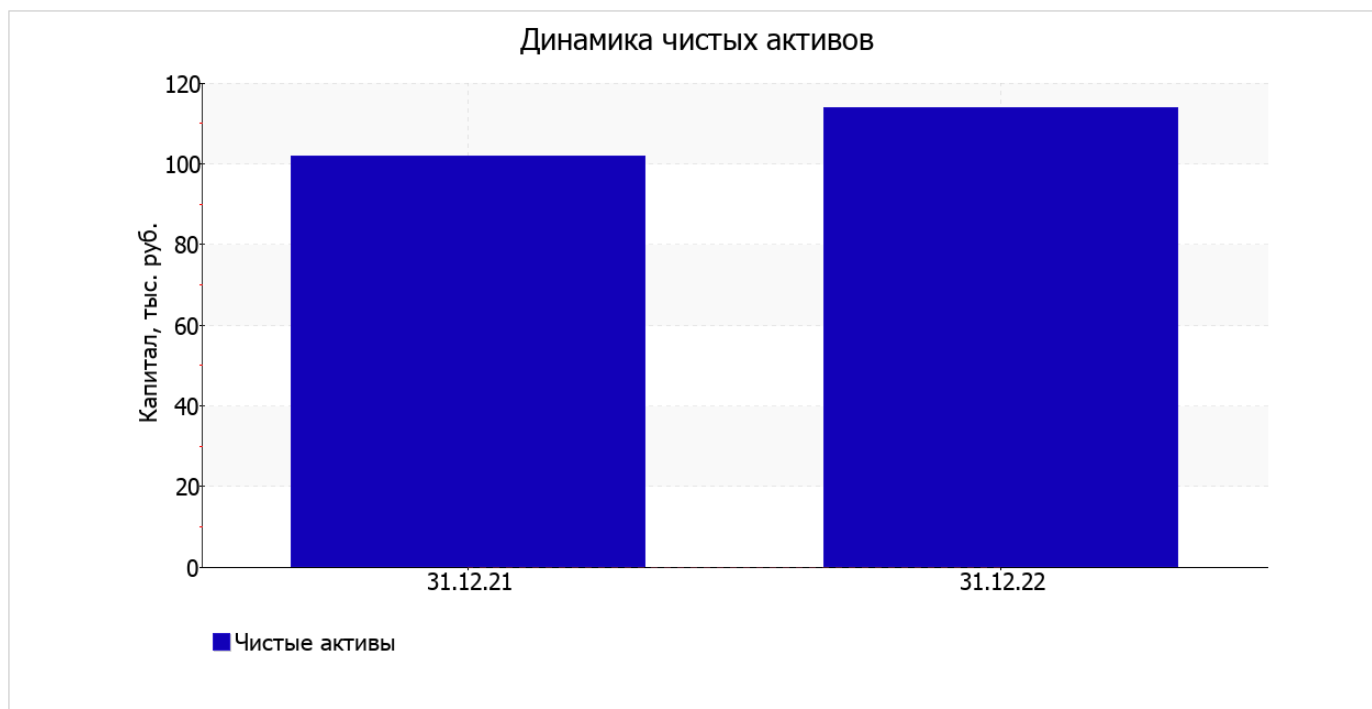
Среди положительно изменившихся статей баланса можно выделить "капитал и резервы" в пассиве (+12 тыс. руб.).

на последний день анализируемого периода собственный капитал организации составил 114 тыс. руб. за последний год собственный капитал организации ощутимо вырос (на 12 тыс. руб., или на 11,8%).

2.2. Оценка стоимости чистых активов организации

Показатель	Значение показателя				Изменение	
	в тыс. руб.		в % к валюте баланса		тыс. руб. (гр.3-гр.2)	± % ((гр.3- гр.2) : гр.2)
	31.12.2021	31.12.2022	на начало анализируемого периода (31.12.2021)	на конец анализируемого периода (31.12.2022)		
1. Чистые активы	102	114	18,1	72,2	+12	+11,8

Имеющаяся величина чистых активов положительно характеризует финансовое положение, полностью удовлетворяя требованиям нормативных актов к величине чистых активов организации. Более того, определив текущее состояние показателя, следует отметить увеличение чистых активов на 11,8% в течение анализируемого периода. Превышение чистых активов над уставным капиталом и в то же время их увеличение за период говорит о хорошем финансовом положении организации по данному признаку. На следующем графике наглядно представлена динамика чистых активов.



2.3. Анализ финансовой устойчивости организации

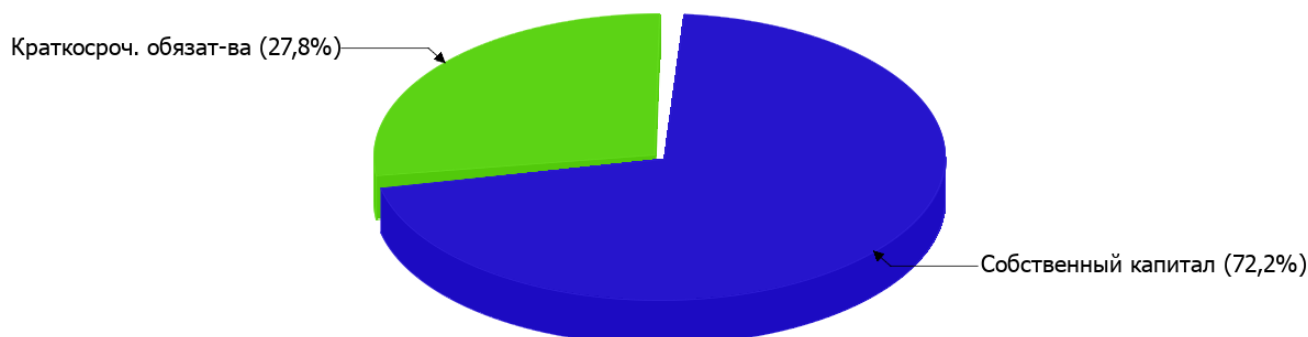
2.3.1. Основные показатели финансовой устойчивости организации

Показатель	Значение показателя		Изменение показателя (гр.3-гр.2)	Описание показателя и его нормативное значение
	31.12.2021	31.12.2022		
Коэффициент автономии	0,18	0,72	+0,54	Отношение собственного капитала к общей сумме капитала. нормальное значение для данной отрасли: 0,4 и более (оптимальное 0,5-0,7).
Коэффициент обеспеченности собственными оборотными средствами	0,18	0,72	+0,54	Отношение собственных оборотных средств к оборотным активам. нормальное значение: не менее 0,1.
Коэффициент покрытия инвестиций	0,18	0,72	+0,54	Отношение собственного капитала и долгосрочных обязательств к общей сумме капитала. нормальное значение для данной отрасли: 0,65 и более.
Коэффициент обеспеченности запасов	0,64	2,48	+1,84	Отношение собственных оборотных средств к стоимости запасов. нормальное значение: 0,5 и более.
Коэффициент краткосрочной задолженности	1	1	-	Отношение краткосрочной задолженности к общей сумме задолженности.

Коэффициент автономии организации на 31 декабря 2022 г. составил **0,72**. Полученное значение говорит о неоправданно высокой доле собственного капитала (**72%**) в общем капитале; организация слишком осторожно относится к привлечению заемных денежных средств. за год произошло очень сильное, на **0,54**, повышение коэффициента автономии.

На диаграмме ниже наглядно представлена структура капитала организации: Следует отметить, что долгосрочные обязательства на диаграмме не отражены, поскольку полностью отсутствуют.

Структура капитала организации на 31 декабря 2022 г.



за последний год коэффициент обеспеченности собственными оборотными средствами резко вырос – с **0,18** до **0,72** (т. е. на **0,54**). коэффициент на 31 декабря 2022 г. демонстрирует исключительно хорошее значение.

коэффициент покрытия инвестиций за весь рассматриваемый период резко вырос на **0,54** и составил **0,72**. Значение коэффициента на 31 декабря 2022 г. соответствует нормативному значению.

по состоянию на 31.12.2022 коэффициент обеспеченности материальных запасов равнялся **2,48**. прирост коэффициента обеспеченности материальных запасов за год составил **1,84**. коэффициент обеспеченности материальных запасов по состоянию на 31.12.2022 демонстрирует исключительно хорошее значение.

Коэффициент краткосрочной задолженности организации показывает на отсутствие долгосрочной задолженности при 100% краткосрочной.

2.4. Ликвидность

Показатель ликвидности	Значение показателя		Изменение показателя (гр.3 - гр.2)	Расчет, рекомендованное значение
	31.12.2021	31.12.2022		
Коэффициент текущей (общей) ликвидности	1,22	3,59	+2,37	Отношение текущих активов к краткосрочным обязательствам. нормальное значение для данной отрасли: 1,8 и более.
Коэффициент абсолютной ликвидности	0,44	1,73	+1,29	Отношение денежных средств и их эквивалентов к краткосрочным обязательствам. нормальное значение: не менее 0,2.

[На конец периода] при норме 1,8 коэффициент текущей (общей) ликвидности имеет значение **3,59**. При этом в течение анализируемого периода коэффициент вырос на **2,37**.

При норме 0,2 значение коэффициента абсолютной ликвидности составило **1,73**. [За весь период] коэффициент вырос на **1,29**.

3. Анализ эффективности деятельности организации

3.1. Обзор результатов деятельности

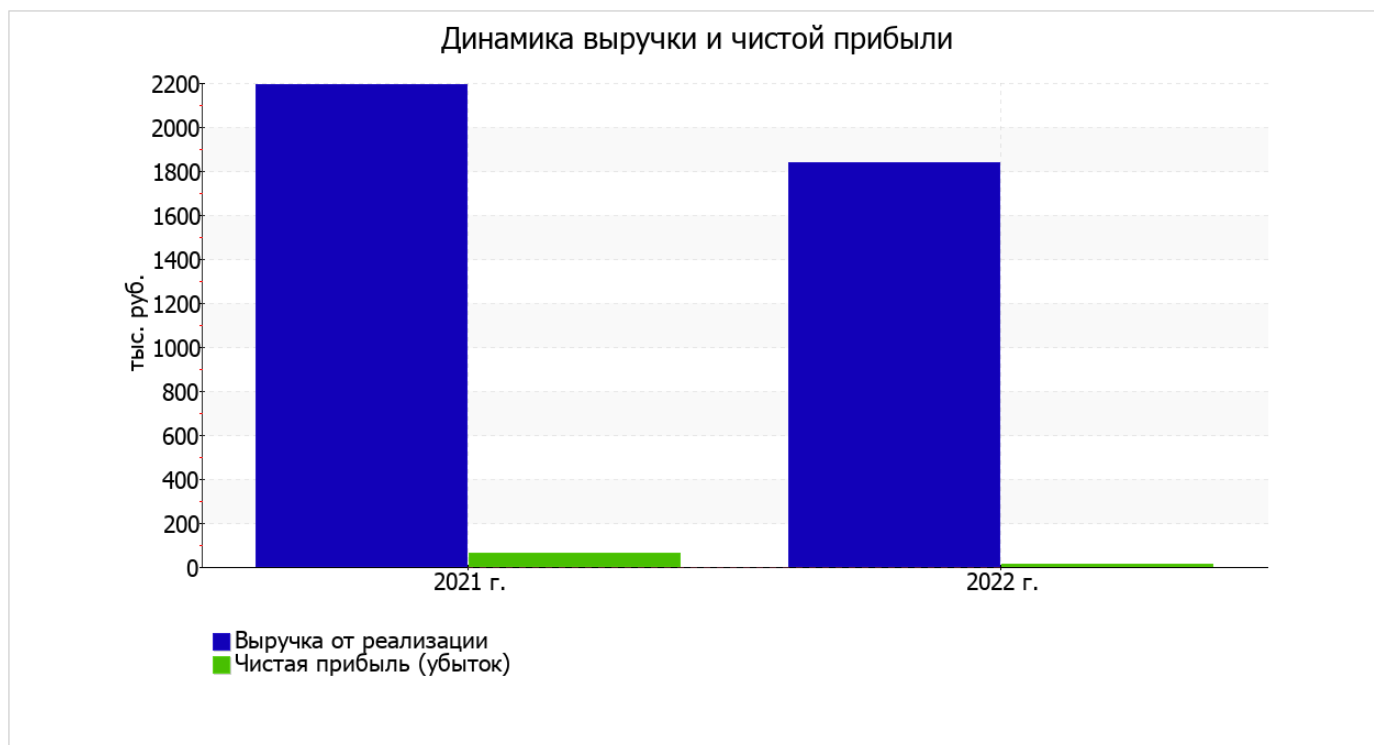
Основные финансовые результаты деятельности ОБЩЕСТВО С ОГРАНИЧЕННОЙ ОТВЕТСТВЕННОСТЬЮ "СК АЮТЕРРА" за весь рассматриваемый период приведены ниже в таблице.

Из "Отчета о финансовых результатах" следует, что за последний год организация получила прибыль от продаж в размере 41 тыс. руб., что составляет 2,2% от выручки. По сравнению с аналогичным периодом прошлого года прибыль от продаж снизилась на 57 тыс. руб., или на 58,2%.

По сравнению с прошлым периодом в текущем снизилась как выручка от продаж, так и расходы по обычной деятельности (на 355 и 298 тыс. руб. соответственно). Причем в процентном отношении изменение выручки (-16,2%) опережает изменение расходов (-14,2%)

Показатель	Значение показателя, тыс. руб.		Изменение показателя		Средне- годовая величина, тыс. руб.
	2021 г.	2022 г.	тыс. руб. (гр.3 - гр.2)	± % ((3-2) : 2)	
1. Выручка	2 195	1 840	-355	-16,2	2 018
2. Расходы по обычным видам деятельности	2 097	1 799	-298	-14,2	1 948
3. Прибыль (убыток) от продаж (1-2)	98	41	-57	-58,2	70
4. Прочие доходы и расходы, кроме процентов к уплате	-22	-26	-4	↓	-24
5. ЕВИТ (прибыль до уплаты процентов и налогов) (3+4)	76	15	-61	-80,3	46
6. Проценты к уплате	-	-	-	-	-
7. Налоги на прибыль (доходы)	15	3	-12	-80	9
8. Чистая прибыль (убыток) (5-6-7)	61	12	-49	-80,3	37

Ниже на графике наглядно представлено изменение выручки и прибыли ОБЩЕСТВО С ОГРАНИЧЕННОЙ ОТВЕТСТВЕННОСТЬЮ "СК АЮТЕРРА" в течение всего анализируемого периода.



3.2. Анализ рентабельности

Показатели рентабельности	Значения показателя (в %, или в копейках с рубля)		Изменение показателя	
	2021 г.	2022 г.	коп., (гр.3 - гр.2)	± % ((3-2) : 2)
1. Рентабельность продаж (величина прибыли от продаж в каждом рубле выручки). нормальное значение для данной отрасли: не менее 4%.	4,5	2,2	-2,3	-50,1
2. Рентабельность продаж по ЕВИТ (величина прибыли от продаж до уплаты процентов и налогов в каждом рубле выручки).	3,5	0,8	-2,7	-76,5
3. Рентабельность продаж по чистой прибыли (величина чистой прибыли в каждом рубле выручки). нормальное значение для данной отрасли: не менее 2%.	2,8	0,7	-2,1	-76,5

[За последний период] организация получила прибыль как от продаж, так и в целом от финансово-хозяйственной деятельности, что и обусловило положительные значения всех трех представленных в таблице показателей рентабельности.

Рентабельность продаж за 2022 год составила 2,2%. Тем не менее, имеет место падение рентабельности продаж по сравнению с данным показателем за аналогичный период года, предшествующего отчетному, (-2,3%).

Показатель рентабельности, рассчитанный как отношение прибыли до процентов к уплате и налогообложения (ЕВИТ) к выручке организации, за период 01.01–31.12.2022 составил 0,8%. Это значит, что в каждом рубле выручки ОБЩЕСТВО С ОГРАНИЧЕННОЙ ОТВЕТСТВЕННОСТЬЮ "СК АЮТЕРРА" содержалось 0,8 коп. прибыли до налогообложения и процентов к уплате.



Далее в таблице представлены три основных показателя, характеризующие рентабельность использования вложенного в предпринимательскую деятельность капитала.

Показатель рентабельности	Значение показателя, %	Расчет показателя
	2022 г.	
Рентабельность собственного капитала (ROE)	11,1	Отношение чистой прибыли к средней величине собственного капитала. нормальное значение для данной отрасли: 14% и более.
Рентабельность активов (ROA)	3,3	Отношение чистой прибыли к средней стоимости активов. нормальное значение для данной отрасли: не менее 5%.
Прибыль на задействованный капитал (ROCE)	13,9	Отношение прибыли до уплаты процентов и налогов (ЕБИТ) к собственному капиталу и долгосрочным обязательствам.

[За последний период] каждый рубль собственного капитала ОБЩЕСТВО С ОГРАНИЧЕННОЙ ОТВЕТСТВЕННОСТЬЮ "СК АЮТЕРРА" обеспечил **0,111** руб. чистой прибыли.

за последний год значение рентабельности активов (**3,3%**) соответствует норме.

3.3. Расчет показателей деловой активности (оборачиваемости)

Далее в таблице рассчитаны показатели оборачиваемости ряда активов, характеризующие скорость возврата авансированных на осуществление предпринимательской деятельности средств, а также показатель оборачиваемости кредиторской задолженности при расчетах с поставщиками и подрядчиками.

Показатель оборачиваемости	Значение в днях	Коэфф. 2022 г.
	2022 г.	
Оборачиваемость оборотных средств (отношение средней величины оборотных активов к среднедневной выручке*; нормальное значение для данной отрасли: 109 и менее дн.)	72	5,1
Оборачиваемость запасов (отношение средней стоимости запасов к среднедневной себестоимости проданных товаров; нормальное значение для данной отрасли: не более 23 дн.)	–	–
Оборачиваемость кредиторской задолженности (отношение средней величины кредиторской задолженности к среднедневной выручке)	50	7,3
Оборачиваемость активов (отношение средней стоимости активов к среднедневной выручке; нормальное значение для данной отрасли: не более 117 дн.)	72	5,1
Оборачиваемость собственного капитала (отношение средней величины собственного капитала к среднедневной выручке)	21	17

* Приведен расчет показателя в днях. Значение коэффициента равно отношению 365 к значению показателя в днях.

Данные об оборачиваемости активов за весь анализируемый период свидетельствуют о том, что организация получает выручку, равную сумме всех имеющихся активов за 72 календарных дня.

4. Выводы по результатам анализа

Ниже обобщены ключевые финансовые показатели ОБЩЕСТВО С ОГРАНИЧЕННОЙ ОТВЕТСТВЕННОСТЬЮ "СК АЮТЕРРА" за последний год

Следующие 5 показателей финансового положения организации имеют исключительно хорошие значения:

- чистые активы превышают уставный капитал, при этом за последний год наблюдалось увеличение чистых активов;
- на 31.12.2022 значение коэффициента обеспеченности собственными оборотными средствами, равно **0,72**, является исключительно хорошим;
- полностью соответствует нормальному значению коэффициент текущей (общей) ликвидности;
- коэффициент абсолютной ликвидности полностью соответствует нормальному значению;
- абсолютная финансовая устойчивость по величине излишка собственных оборотных средств.

Показатели финансового положения и результатов деятельности организации, имеющие хорошие значения:

- коэффициент автономии неоправданно высок (**0,72**);
- увеличение собственного капитала ОБЩЕСТВО С ОГРАНИЧЕННОЙ ОТВЕТСТВЕННОСТЬЮ "СК АЮТЕРРА" при том что, активы организации значительно уменьшились (на **72%**);
- коэффициент покрытия инвестиций имеет нормальное значение (доля собственного капитала и долгосрочных обязательств составляет **72%** в общей сумме капитала организации);
- прибыль от финансово-хозяйственной деятельности за 2022 год составила **12** тыс. руб.

Приведенные ниже 3 показателя результатов деятельности организации имеют отрицательные значения:

- недостаточная рентабельность активов (**3,3%** за 2022 год);
- значительная отрицательная динамика прибыльности продаж (**-2,3** процентных пункта от рентабельности за аналогичный период прошлого года равной **4,5%**);
- значительная отрицательная динамика прибыли до процентов к уплате и налогообложения (ЕБИТ) на рубль выручки организации (**-2,7** коп. от данного показателя рентабельности за аналогичный период года, предшествующего отчетному).

Среди всех полученных в ходе анализа показателей имеется один, имеющий значение на границе нормативного – за последний год получена прибыль от продаж (**41** тыс. руб.), хотя и наблюдалась ее отрицательная динамика по сравнению с аналогичным периодом прошлого года (**-57** тыс. руб.).

Приведенный анализ свидетельствует о положительном финансовом состоянии ОБЩЕСТВО С ОГРАНИЧЕННОЙ ОТВЕТСТВЕННОСТЬЮ "СК АЮТЕРРА", возможности отвечать по своим обязательствам. Финансовое состояние организации позволяют использовать не только внутренние ресурсы, но и привлекать заемные средства.