

Пояснительная записка к бухгалтерской отчетности

1. Сведения об организации

Наименование юридического лица:

ОБЩЕСТВО С ОГРАНИЧЕННОЙ ОТВЕТСТВЕННОСТЬЮ "ЛИРА"

Идентификационный номер налогоплательщика (ИНН): 3459067372

Код причины постановки на учет (КПП): 345901001

Основным видом деятельности, который является преобладающим и имеет приоритетное значение для организации, является деятельность ресторанов и услуги по доставке продуктов питания (ОКВЭД 56.10).

2. Анализ финансового положения

2.1. Структура имущества и источники его формирования

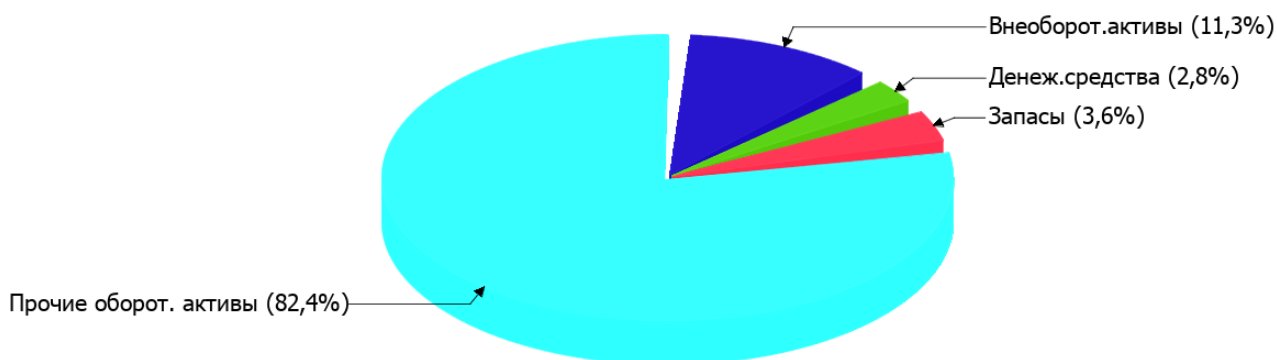
Показатель	Значение показателя				Изменение за анализируемый период	
	в тыс. руб.		в % к валюте баланса		тыс. руб. (гр.3- гр.2)	± % ((гр.3- гр.2) : гр.2)
	31.12.2021	31.12.2022	на начало анализируемого периода (31.12.2021)	на конец анализируемого периода (31.12.2022)		
Актив						
Внеоборотные активы	40	1 135	0,7	11,3	+1 095	+28,4 раза
Оборотные	5 295	8 942	99,3	88,7	+3 647	+68,9
Пассив						
Собственный капитал	2 001	6 230	37,5	61,8	+4 229	+3,1 раза
Долгосрочные обязательства	2 917	2 666	54,7	26,5	-251	-8,6
Краткосрочные обязательства	417	1 181	7,8	11,7	+764	+183,2
Валюта баланса	5 335	10 077	100	100	+4 742	+88,9

* Без доходов будущих периодов, включенных в собственный капитал.

Активы по состоянию на 31.12.2022 характеризуются таким соотношением: 11,3% внеоборотных активов и 88,7% текущих. Активы организации за весь период значительно увеличились (на 88,9%). Отмечая значительный рост активов, необходимо учесть, что собственный капитал увеличился еще в большей степени – в 3,1 раза. опережающее увеличение собственного капитала относительно общего изменения активов является положительным показателем.

На диаграмме ниже представлена структура активов организации в разрезе основных групп:

Структура активов организации на 31 декабря 2022 г.



Рост величины активов организации связан с ростом следующих позиций актива бухгалтерского баланса (в скобках указана доля изменения статьи в общей сумме всех положительно изменившихся статей):

- финансовые и другие оборотные активы – 7 179 тыс. руб. (86,8%)
- материальные внеоборотные активы – 1 095 тыс. руб. (13,2%)

Одновременно, в пассиве баланса прирост наблюдается по строкам:

- капитал и резервы – 4 229 тыс. руб. (84,7%)
- кредиторская задолженность – 764 тыс. руб. (15,3%)

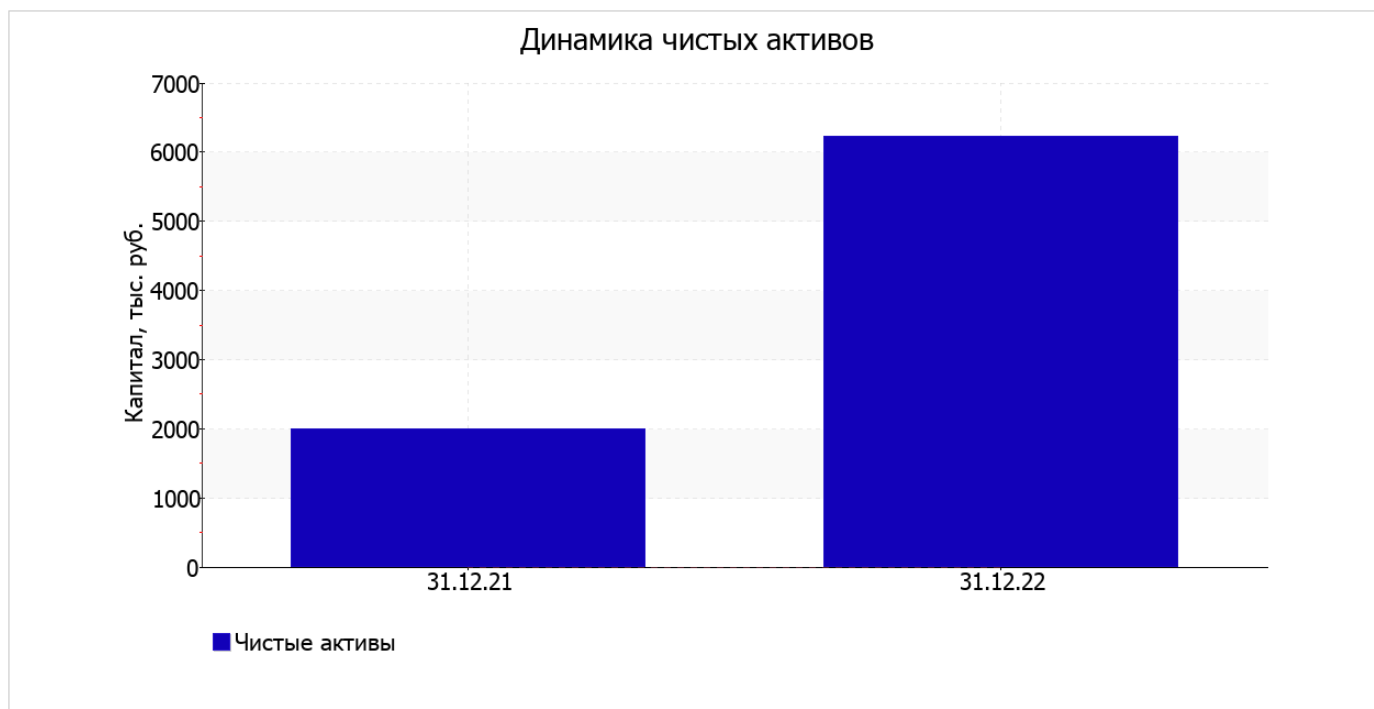
Среди отрицательно изменившихся статей баланса можно выделить "денежные средства и денежные эквиваленты" в активе и "долгосрочные заемные средства" в пассиве (-3 406 тыс. руб. и -251 тыс. руб. соответственно).

С 2 001,0 тыс. руб. до 6 230,0 тыс. руб. (в 3,1 раза) вырос собственный капитал организации в течение анализируемого периода.

2.2. Оценка стоимости чистых активов организации

Показатель	Значение показателя				Изменение	
	в тыс. руб.		в % к валюте баланса		тыс. руб. (гр.3-гр.2)	± % ((гр.3-гр.2) : гр.2)
	31.12.2021	31.12.2022	на начало анализируемого периода (31.12.2021)	на конец анализируемого периода (31.12.2022)		
1. Чистые активы	2 001	6 230	37,5	61,8	+4 229	+3,1 раза

Имеющаяся величина чистых активов положительно характеризует финансовое положение, полностью удовлетворяя требованиям нормативных актов к величине чистых активов организации. Более того, определив текущее состояние показателя, необходимо отметить увеличение чистых активов в 3,1 раза за весь рассматриваемый период. Превышение чистых активов над уставным капиталом и в то же время их увеличение за период говорит о хорошем финансовом положении организации по данному признаку. Ниже на графике представлено изменение чистых активов организации.



2.3. Анализ финансовой устойчивости организации

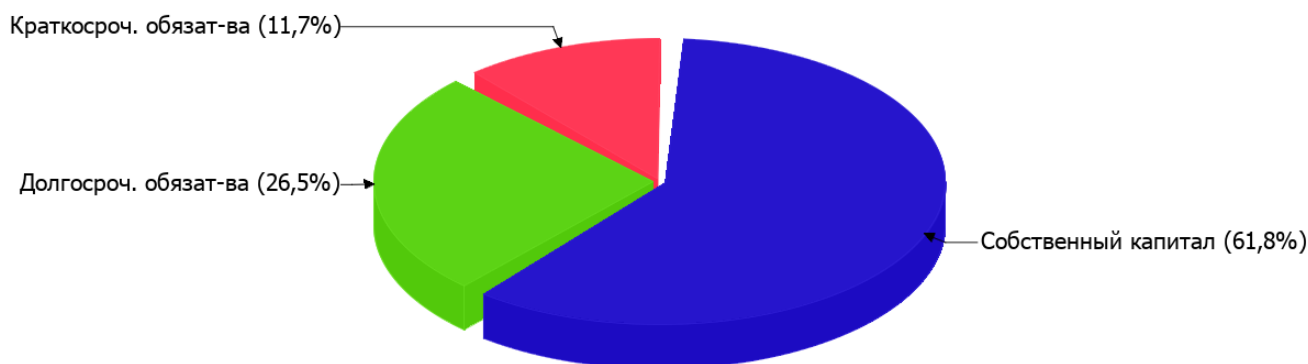
2.3.1. Основные показатели финансовой устойчивости организации

Показатель	Значение показателя		Изменение показателя (гр.3-гр.2)	Описание показателя и его нормативное значение
	31.12.2021	31.12.2022		
Коэффициент автономии	0,38	0,62	+0,24	Отношение собственного капитала к общей сумме капитала. нормальное значение: 0,45 и более (оптимальное 0,55-0,7).
Коэффициент обеспеченности собственными оборотными средствами	0,37	0,57	+0,2	Отношение собственных оборотных средств к оборотным активам. нормальное значение: не менее 0,1.
Коэффициент покрытия инвестиций	0,92	0,88	-0,04	Отношение собственного капитала и долгосрочных обязательств к общей сумме капитала. нормальное значение: 0,75 и более.
Коэффициент обеспеченности запасов	4,02	14,07	+10,05	Отношение собственных оборотных средств к стоимости запасов. нормальное значение: 0,5 и более.
Коэффициент краткосрочной задолженности	0,13	0,31	+0,18	Отношение краткосрочной задолженности к общей сумме задолженности.

Коэффициент автономии организации на 31.12.2022 составил **0,62**. Полученное значение говорит об оптимальной величине собственного капитала (**62%** в общем капитале организации). в течение анализируемого периода коэффициент автономии очень сильно вырос (на **0,24**).

Наглядно структура капитала организации представлена ниже на диаграмме:

Структура капитала организации на 31 декабря 2022 г.



коэффициент обеспеченности собственными оборотными средствами на 31.12.2022 составил **0,57**. за год коэффициент обеспеченности собственными оборотными средствами вырос на **0,2**. на 31 декабря 2022 г. коэффициент демонстрирует исключительно хорошее значение.

коэффициент покрытия инвестиций в течение анализируемого периода несильно снизился (до **0,88**; **-0,04**). Значение коэффициента на 31 декабря 2022 г. полностью соответствует нормативному значению (доля собственного капитала и долгосрочных обязательств в общей сумме капитала организации составляет **88%**).

коэффициент обеспеченности материальных запасов на 31 декабря 2022 г. равнялся **14,07**. за последний год имело место стремительное, на **10,05**, повышение коэффициента обеспеченности материальных запасов. на последний день анализируемого периода коэффициент обеспеченности материальных запасов демонстрирует очень хорошее значение.

По коэффициенту краткосрочной задолженности видно, что по состоянию на 31.12.2022 доля краткосрочной задолженности составляет одну треть, а долгосрочной задолженности – две третьих. При этом за последний год доля краткосрочной задолженности выросла на 18,2%.

2.4. Ликвидность

Показатель ликвидности	Значение показателя		Изменение показателя (гр.3 - гр.2)	Расчет, рекомендованное значение
	31.12.2021	31.12.2022		
Коэффициент текущей (общей) ликвидности	12,7	7,57	-5,13	Отношение текущих активов к краткосрочным обязательствам. нормальное значение: 2 и более.
Коэффициент абсолютной ликвидности	8,83	0,24	-8,59	Отношение денежных средств и их эквивалентов к краткосрочным обязательствам. нормальное значение: 0,2 и более.

[На конец периода] коэффициент текущей ликвидности имеет значение, соответствующее норме (**7,57** при нормативном значении 2). При этом за последний год имело место ухудшение значения показателя – коэффициент снизился на **-5,13**.

При норме 0,2 значение коэффициента абсолютной ликвидности составило **0,24**. Несмотря на это следует отметить, что в течение анализируемого периода коэффициент абсолютной ликвидности снизился на **-8,59**.

3. Анализ эффективности деятельности организации

3.1. Обзор результатов деятельности

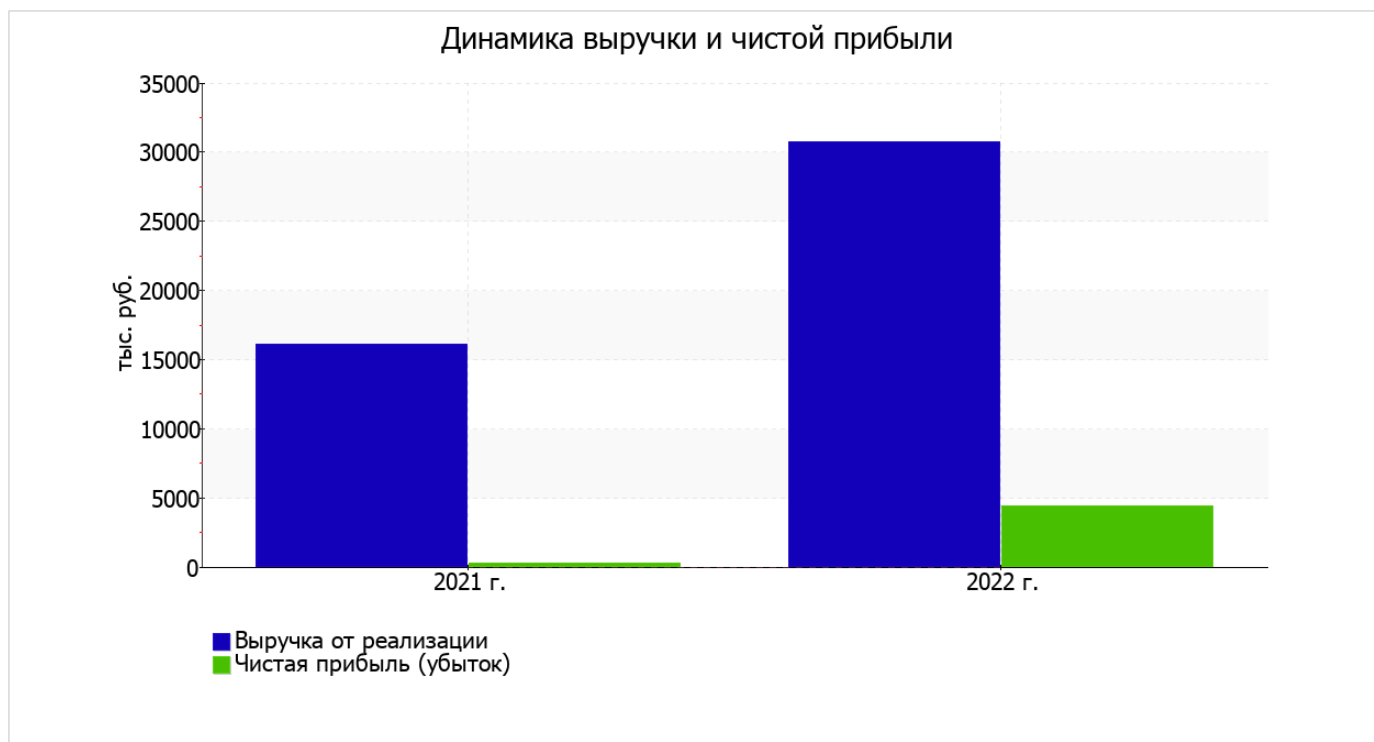
Основные финансовые результаты деятельности ОБЩЕСТВО С ОГРАНИЧЕННОЙ ОТВЕТСТВЕННОСТЬЮ "ЛИРА" в течение анализируемого периода приведены ниже в таблице.

Из "Отчета о финансовых результатах" следует, что за год организация получила прибыль от продаж в размере 2 717 тыс. руб., что составляет 8,8% от выручки. В прошлом периоде, наоборот, был получен убыток в размере 1 802 тыс. руб.

По сравнению с прошлым периодом в текущем выросла как выручка от продаж, так и расходы по обычной деятельности (на 14 655 и 10 136 тыс. руб. соответственно). Причем в процентном отношении изменение выручки (+90,9%) опережает изменение расходов (+56,6%)

Показатель	Значение показателя, тыс. руб.		Изменение показателя		Средне- годовая величина, тыс. руб.
	2021 г.	2022 г.	тыс. руб. (гр.3 - гр.2)	± % ((3-2) : 2)	
1. Выручка	16 118	30 773	+14 655	+90,9	23 446
2. Расходы по обычным видам деятельности	17 920	28 056	+10 136	+56,6	22 988
3. Прибыль (убыток) от продаж (1-2)	-1 802	2 717	+4 519	↑	458
4. Прочие доходы и расходы, кроме процентов к уплате	2 377	2 306	-71	-3	2 342
5. ЕВИТ (прибыль до уплаты процентов и налогов) (3+4)	575	5 023	+4 448	+8,7 раза	2 799
6. Проценты к уплате	–	–	–	–	–
7. Налоги на прибыль (доходы)	334	607	+273	+81,7	471
8. Чистая прибыль (убыток) (5-6-7)	241	4 416	+4 175	+18,3 раза	2 329

Изменение выручки наглядно представлено ниже на графике.



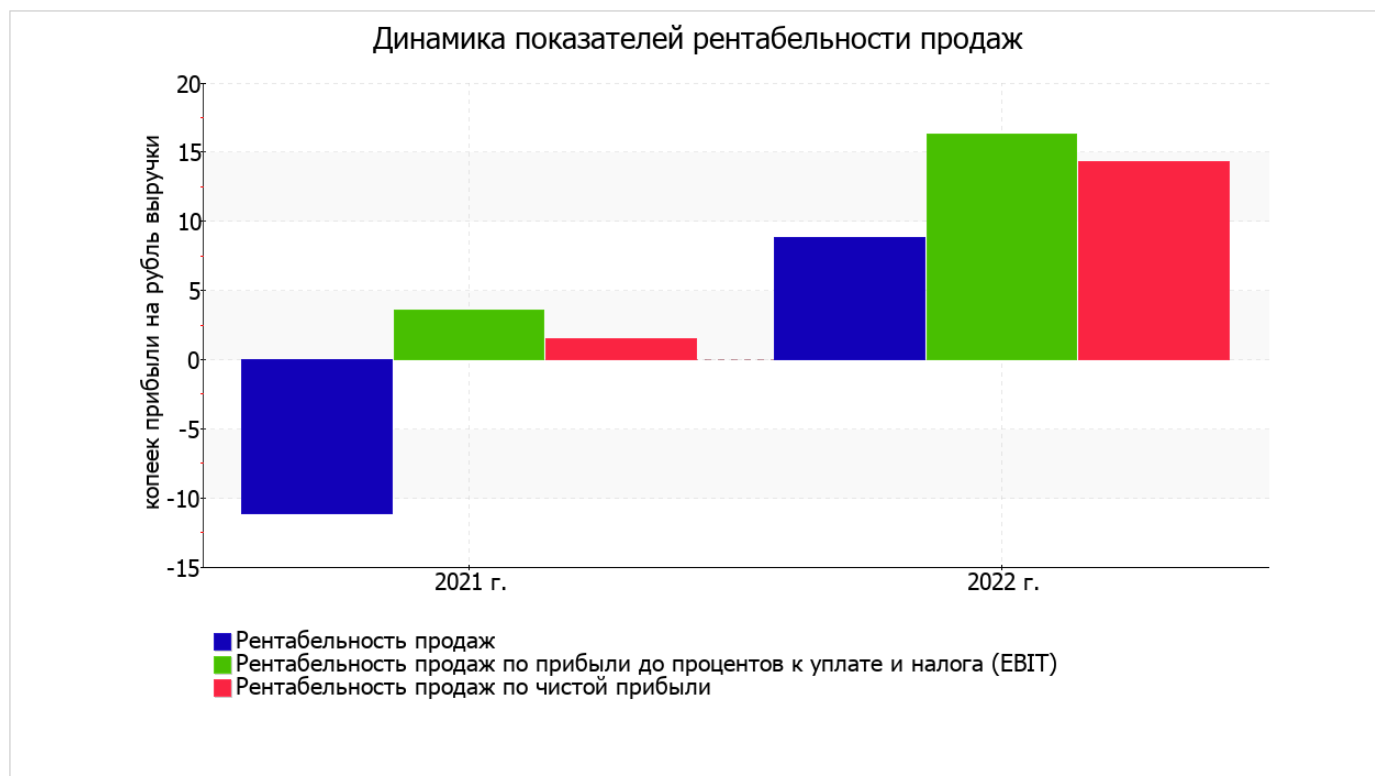
3.2. Анализ рентабельности

Показатели рентабельности	Значения показателя (в %, или в копейках с рубля)		Изменение показателя	
	2021 г.	2022 г.	коп., (гр.3 - гр.2)	± % ((3-2) : 2)
1. Рентабельность продаж (величина прибыли от продаж в каждом рубле выручки). нормальное значение для данной отрасли: 5% и более.	-11,2	8,8	+20	↑
2. Рентабельность продаж по ЕВІТ (величина прибыли от продаж до уплаты процентов и налогов в каждом рубле выручки).	3,6	16,3	+12,7	+4,6 раза
3. Рентабельность продаж по чистой прибыли (величина чистой прибыли в каждом рубле выручки). нормальное значение для данной отрасли: 3% и более.	1,5	14,4	+12,9	+9,6 раза

Представленные в таблице показатели рентабельности за 2022 год имеют положительные значения как следствие прибыльной деятельности ОБЩЕСТВО С ОГРАНИЧЕННОЙ ОТВЕТСТВЕННОСТЬЮ "ЛИРА".

[За последний период] организация по обычным видам деятельности получила прибыль в размере **8,8** копеек с каждого рубля выручки от реализации. К тому же имеет место положительная динамика рентабельности обычных видов деятельности по сравнению с данным показателем за аналогичный период года, предшествующего отчётному, (+20 коп.).

Показатель рентабельности, рассчитанный как отношение прибыли до процентов к уплате и налогообложения (ЕВІТ) к выручке организации, за последний год составил **16,3%**. Это значит, что в каждом рубле выручки организации содержалось **16,3** коп. прибыли до налогообложения и процентов к уплате.



В следующей таблице представлена рентабельность использования вложенного в предпринимательскую деятельность капитала.

Показатель рентабельности	Значение показателя, %	Расчет показателя
	2022 г.	
Рентабельность собственного капитала (ROE)	107,3	Отношение чистой прибыли к средней величине собственного капитала. нормальное значение: 18% и более.
Рентабельность активов (ROA)	57,3	Отношение чистой прибыли к средней стоимости активов. нормальное значение: 12% и более.
Прибыль на задействованный капитал (ROCE)	72,7	Отношение прибыли до уплаты процентов и налогов (ЕБИТ) к собственному капиталу и долгосрочным обязательствам.

[За последний период] каждый рубль собственного капитала ОБЩЕСТВО С ОГРАНИЧЕННОЙ ОТВЕТСТВЕННОСТЬЮ "ЛИРА" принес **1,073** руб. чистой прибыли.

значение рентабельности активов за последний год (**57,3%**) можно характеризовать как вполне соответствующее нормальному.

3.3. Расчет показателей деловой активности (оборачиваемости)

В следующей таблице рассчитаны показатели оборачиваемости ряда активов, характеризующие скорость возврата вложенных в предпринимательскую деятельность средств, а также показатель оборачиваемости кредиторской задолженности при расчетах с поставщиками и подрядчиками.

Показатель оборачиваемости	Значение в днях	Коэфф. 2022 г.
	2022 г.	
Оборачиваемость оборотных средств (отношение средней величины оборотных активов к среднедневной выручке*; нормальное значение для данной отрасли: 64 и менее дн.)	84	4,3
Оборачиваемость запасов (отношение средней стоимости запасов к среднедневной себестоимости проданных товаров; нормальное значение для данной отрасли: не более 20 дн.)	–	–
Оборачиваемость кредиторской задолженности (отношение средней величины кредиторской задолженности к среднедневной выручке)	9	38,5
Оборачиваемость активов (отношение средней стоимости активов к среднедневной выручке; нормальное значение для данной отрасли: не более 85 дн.)	91	4
Оборачиваемость собственного капитала (отношение средней величины собственного капитала к среднедневной выручке)	49	7,5

* Приведен расчет показателя в днях. Значение коэффициента равно отношению 365 к значению показателя в днях.

Оборачиваемость активов за год показывает, что организация получает выручку, равную сумме всех имеющихся активов за 91 календарный день.

4. Выводы по результатам анализа

Ниже обобщены ключевые финансовые показатели ОБЩЕСТВО С ОГРАНИЧЕННОЙ ОТВЕТСТВЕННОСТЬЮ "ЛИРА" за весь рассматриваемый период

Приведенные ниже 12 показателей финансового положения и результатов деятельности организации имеют исключительно хорошие значения:

- коэффициент автономии имеет оптимальное значение (0,62);
- чистые активы превышают уставный капитал, к тому же они увеличились за анализируемый период;
- коэффициент обеспеченности собственными оборотными средствами демонстрирует очень хорошее значение – 0,57;
- полностью соответствует нормальному значению коэффициент текущей (общей) ликвидности;
- отличная рентабельность активов (57,3% за последний год);
- рост рентабельности продаж (+20 процентных пункта от рентабельности -11,2% за аналогичный период прошлого года);
- положительное изменение собственного капитала относительно общего изменения активов организации;
- коэффициент покрытия инвестиций имеет хорошее значение (доля собственного капитала и долгосрочных обязательств составляет 88% от общего капитала организации);
- абсолютная финансовая устойчивость по величине излишка собственных оборотных средств;
- за 2022 год получена прибыль от продаж (2 717 тыс. руб.), более того наблюдалась положительная динамика по сравнению с аналогичным периодом прошлого года (+4 519 тыс. руб.);
- чистая прибыль за 2022 год составила 4 416 тыс. руб. (+4 175 тыс. руб. по сравнению с аналогичным периодом прошлого года);
- рост прибыли до процентов к уплате и налогообложения (ЕВИТ) на рубль выручки ОБЩЕСТВО С ОГРАНИЧЕННОЙ ОТВЕТСТВЕННОСТЬЮ "ЛИРА" (+12,7 коп. к 3,6 коп. с рубля выручки за аналогичный период года, предшествующего отчетному).

Положительно характеризующим финансовое положение организации показателем является следующий – соответствует нормальному значению коэффициент абсолютной ликвидности.

Приведенные выше показатели свидетельствуют об очень хорошем финансовом состоянии организации, ее способности отвечать по своим обязательствам перед кредиторами. При данных финансовых показателях ОБЩЕСТВО С ОГРАНИЧЕННОЙ ОТВЕТСТВЕННОСТЬЮ "ЛИРА" относится к категории надежных заемщиков и может рассчитывать на получение кредитов.