

Пояснительная записка к бухгалтерской отчетности

1. Сведения об организации

Наименование юридического лица:

ОБЩЕСТВО С ОГРАНИЧЕННОЙ ОТВЕТСТВЕННОСТЬЮ "ЮГТЕХНОРЕСУРС"

Идентификационный номер налогоплательщика (ИНН): 2366034291

Код причины постановки на учет (КПП): 236601001

Основным видом деятельности, который является преобладающим и имеет приоритетное значение для организации, является разработка гравийных и песчаных карьеров (ОКВЭД 08.12.1).

2. Анализ финансового положения

2.1. Структура имущества и источники его формирования

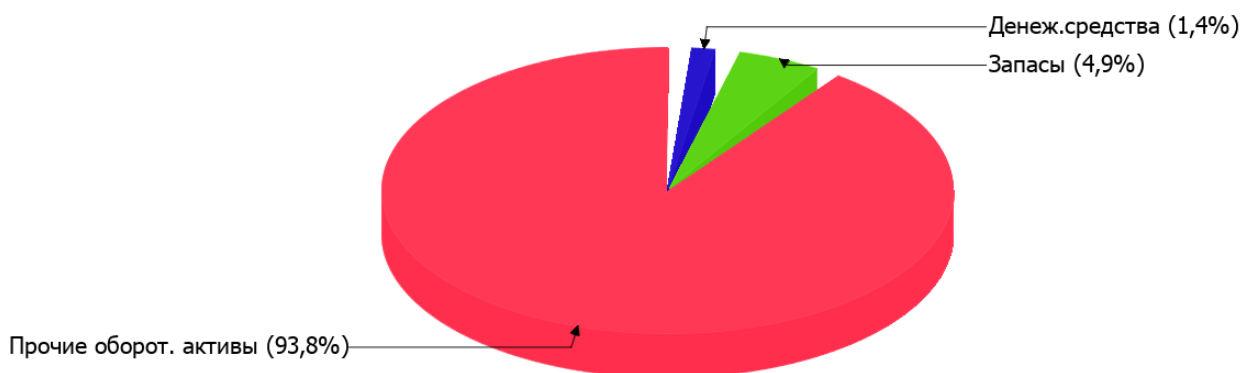
Показатель	Значение показателя				Изменение за анализируемый период	
	в тыс. руб.		в % к валюте баланса		тыс. руб. (гр.3- гр.2)	± % ((гр.3- гр.2) : гр.2)
	31.12.2021	31.12.2022	на начало анализируемого периода (31.12.2021)	на конец анализируемого периода (31.12.2022)		
Актив						
Внеоборотные активы	–	–	–	–	–	–
Оборотные	–	4 407	–	100	+4 407	–
Пассив						
Собственный капитал	–	10	–	0,2	+10	–
Долгосрочные обязательства	–	–	–	–	–	–
Краткосрочные обязательства	–	4 397	–	99,8	+4 397	–
Валюта баланса	–	4 407	100	100	+4 407	–

* Без доходов будущих периодов, включенных в собственный капитал.

Активы на последний день анализируемого периода (31.12.2022) характеризуются отсутствием внеоборотных средств при 100% текущих активов.

На диаграмме ниже представлена структура активов организации в разрезе основных групп:

Структура активов организации на 31 декабря 2022 г.

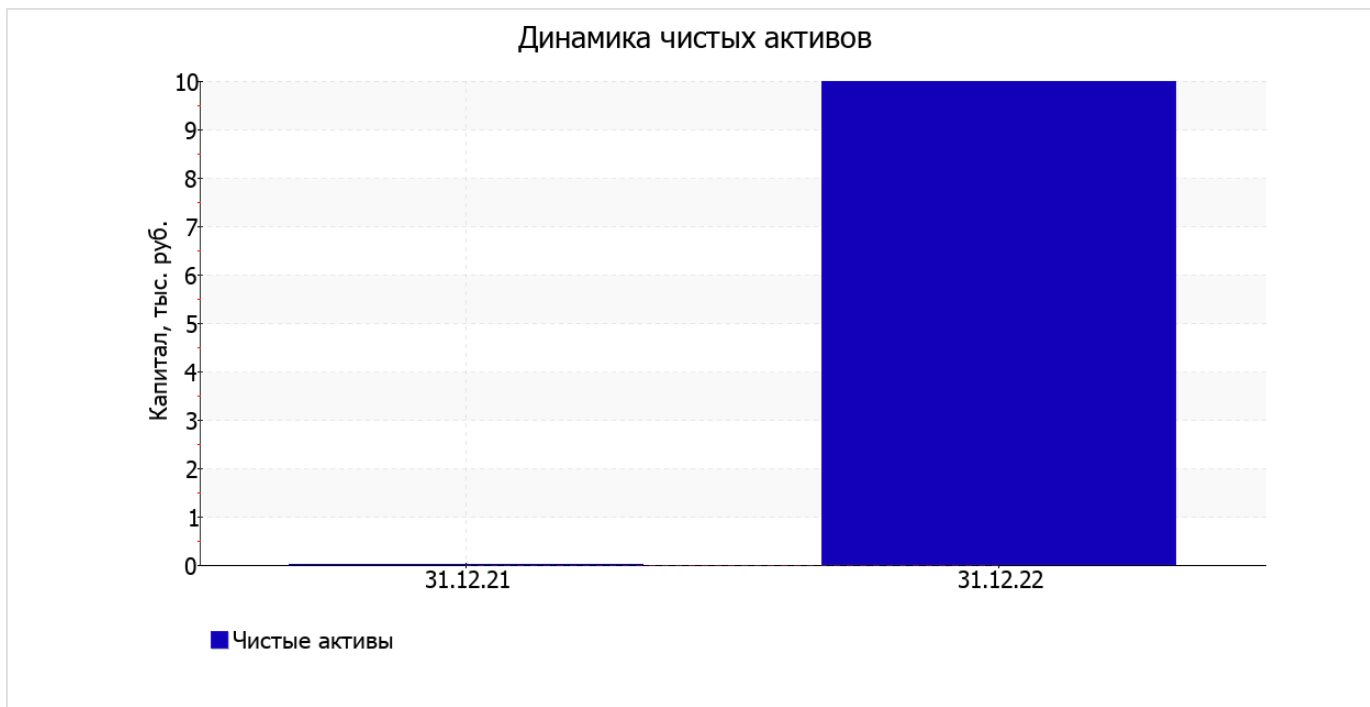


собственный капитал организации на 31 декабря 2022 г. равнялся 10 тыс. руб. собственный капитал организации за последний год повысился на 10 тыс. руб.

2.2. Оценка стоимости чистых активов организации

Показатель	Значение показателя				Изменение	
	в тыс. руб.		в % к валюте баланса		тыс. руб. (гр.3-гр.2)	± % ((гр.3- гр.2) : гр.2)
	31.12.2021	31.12.2022	на начало анализируемого периода (31.12.2021)	на конец анализируемого периода (31.12.2022)		
1. Чистые активы	0	10	-	0,2	+10	-

Имеющаяся величина чистых активов положительно характеризует финансовое положение, полностью удовлетворяя требованиям нормативных актов к величине чистых активов организации. Наглядное изменение чистых активов представлено на следующем графике.



2.3. Анализ финансовой устойчивости организации

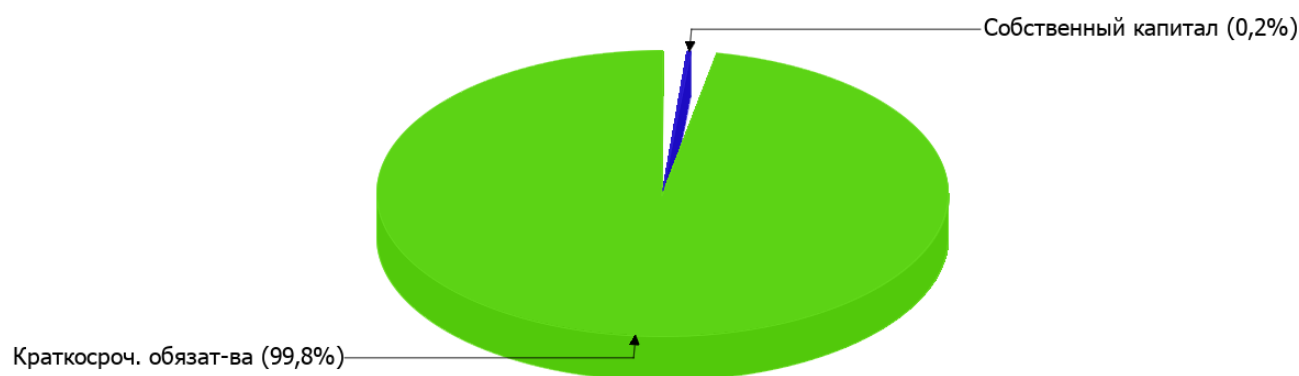
2.3.1. Основные показатели финансовой устойчивости организации

Показатель	Значение показателя		Изменение показателя (гр.3-гр.2)	Описание показателя и его нормативное значение
	31.12.2021	31.12.2022		
Коэффициент автономии	–	<0,01	–	Отношение собственного капитала к общей сумме капитала. нормальное значение для данной отрасли: 0,45 и более (оптимальное 0,55-0,75).
Коэффициент обеспеченности собственными оборотными средствами	–	<0,01	–	Отношение собственных оборотных средств к оборотным активам. нормальное значение: 0,1 и более.
Коэффициент покрытия инвестиций	–	<0,01	–	Отношение собственного капитала и долгосрочных обязательств к общей сумме капитала. нормальное значение: 0,75 и более.
Коэффициент обеспеченности запасов	–	0,05	+0,05	Отношение собственных оборотных средств к стоимости запасов. нормальное значение: 0,5 и более.
Коэффициент краткосрочной задолженности	–	1	+1	Отношение краткосрочной задолженности к общей сумме задолженности.

Коэффициент автономии организации на последний день анализируемого периода составил **<0,01**. Полученное значение показывает, что ввиду недостатка собственного капитала (<1% от общего капитала) организация в значительной степени зависит от кредиторов. за последний год рост коэффициента автономии составил **менее чем 0,01**.

На диаграмме ниже наглядно представлена структура капитала организации: Следует отметить, что долгосрочные обязательства на диаграмме не отражены, поскольку полностью отсутствуют.

Структура капитала организации на 31 декабря 2022 г.



на 31 декабря 2022 г. коэффициент обеспеченности собственными оборотными средствами имел практически нулевое значение. коэффициент обеспеченности собственными оборотными средствами за весь анализируемый период возрос менее чем на **0,01**. на последний день анализируемого периода (31.12.2022) значение коэффициента является неудовлетворительным.

за весь рассматриваемый период имел место рост коэффициента покрытия инвестиций менее чем на **0,01** (до **менее 0,01**). Значение коэффициента на 31.12.2022 значительно ниже нормы.

по состоянию на 31.12.2022 коэффициент обеспеченности материальных запасов составил **0,05**. коэффициент обеспеченности материальных запасов в течение анализируемого периода повысился на **0,05**. на последний день анализируемого периода коэффициент обеспеченности материальных запасов имеет неудовлетворительное значение.

Коэффициент краткосрочной задолженности ОБЩЕСТВО С ОГРАНИЧЕННОЙ ОТВЕТСТВЕННОСТЬЮ "ЮГТЕХНОРЕСУРС" показывает на отсутствие долгосрочной задолженности при 100% краткосрочной.

2.4. Ликвидность

Показатель ликвидности	Значение показателя		Изменение показателя (гр.3 - гр.2)	Расчет, рекомендованное значение
	31.12.2021	31.12.2022		
Коэффициент текущей (общей) ликвидности	-	1	+1	Отношение текущих активов к краткосрочным обязательствам. нормальное значение для данной отрасли: 1,7 и более.
Коэффициент абсолютной ликвидности	-	0,01	+0,01	Отношение денежных средств и их эквивалентов к краткосрочным обязательствам. нормальное значение для данной отрасли: 0,15 и более.

[На конец периода] коэффициент текущей (общей) ликвидности не укладывается в норму (**1** против нормативного значения 1,7). Несмотря на это следует отметить положительную динамику – за весь рассматриваемый период коэффициент текущей ликвидности вырос на **1**.

Коэффициент абсолютной ликвидности, как и предыдущий коэффициент, имеет значение ниже нормы (**0,01**). При этом с начала периода коэффициент практически не изменился.

3. Анализ эффективности деятельности организации

3.1. Обзор результатов деятельности

Основные финансовые результаты деятельности ОБЩЕСТВО С ОГРАНИЧЕННОЙ ОТВЕТСТВЕННОСТЬЮ "ЮГТЕХНОРЕСУРС" за весь рассматриваемый период приведены ниже в таблице.

Из "Отчета о финансовых результатах" следует, что за весь анализируемый период организация получила прибыль от продаж в размере 54 тыс. руб., что равняется 0,6% от выручки.

Показатель	Значение показателя, тыс. руб.
	2022 г.
1. Выручка	9 505
2. Расходы по обычным видам деятельности	9 451
3. Прибыль (убыток) от продаж (1-2)	54
4. Прочие доходы и расходы, кроме процентов к уплате	–
5. ЕБИТ (прибыль до уплаты процентов и налогов) (3+4)	54
6. Проценты к уплате	–
7. Налоги на прибыль (доходы)	11
8. Чистая прибыль (убыток) (5-6-7)	43

3.2. Анализ рентабельности

Показатели рентабельности	Значения показателя (в %, или в копейках с рубля)
	2022 г.
1. Рентабельность продаж (величина прибыли от продаж в каждом рубле выручки). нормальное значение для данной отрасли: 5% и более.	0,6
2. Рентабельность продаж по ЕБИТ (величина прибыли от продаж до уплаты процентов и налогов в каждом рубле выручки).	0,6
3. Рентабельность продаж по чистой прибыли (величина чистой прибыли в каждом рубле выручки). нормальное значение для данной отрасли: 3% и более.	0,5

Представленные в таблице показатели рентабельности за 2022 год имеют положительные значения как следствие прибыльной деятельности ОБЩЕСТВО С ОГРАНИЧЕННОЙ ОТВЕТСТВЕННОСТЬЮ "ЮГТЕХНОРЕСУРС".

прибыль от продаж в анализируемом периоде составляет 0,6% от полученной выручки.

Показатель рентабельности, рассчитанный как отношение прибыли до процентов к уплате и налогообложения (ЕБИТ) к выручке организации, за последний год составил 0,6%. Это значит, что в каждом рубле выручки организации содержалось 0,6 коп. прибыли до налогообложения и процентов к уплате.

Далее в таблице представлены три основных показателя, характеризующие рентабельность использования вложенного в предпринимательскую деятельность капитала.

Показатель рентабельности	Значение показателя, %	Расчет показателя
	2022 г.	
Рентабельность собственного капитала (ROE)	860	Отношение чистой прибыли к средней величине собственного капитала. нормальное значение для данной отрасли: не менее 9%.
Рентабельность активов (ROA)	2	Отношение чистой прибыли к средней стоимости активов. нормальное значение для данной отрасли: 3% и более.
Прибыль на задействованный капитал (ROCE)	1 080,0	Отношение прибыли до уплаты процентов и налогов (ЕБИТ) к собственному капиталу и долгосрочным обязательствам.

[За последний период] каждый рубль собственного капитала организации принес чистую прибыль в размере **8,6** руб.

за период с 01.01.2022 по 31.12.2022 значение рентабельности активов (**2%**) соответствует норме.

3.3. Расчет показателей деловой активности (оборачиваемости)

В следующей таблице рассчитаны показатели оборачиваемости ряда активов, характеризующие скорость возврата вложенных в предпринимательскую деятельность денежных средств, а также показатель оборачиваемости кредиторской задолженности при расчетах с поставщиками и подрядчиками.

Показатель оборачиваемости	Значение в днях	Коэфф. 2022 г.
	2022 г.	
Оборачиваемость оборотных средств (отношение средней величины оборотных активов к средневзвешенной выручке*; нормальное значение для данной отрасли: 198 и менее дн.)	85	4,3
Оборачиваемость запасов (отношение средней стоимости запасов к средневзвешенной себестоимости проданных товаров; нормальное значение для данной отрасли: 42 и менее дн.)	–	–
Оборачиваемость кредиторской задолженности (отношение средней величины кредиторской задолженности к средневзвешенной выручке)	65	5,6
Оборачиваемость активов (отношение средней стоимости активов к средневзвешенной выручке; нормальное значение для данной отрасли: не более 323 дн.)	85	4,3
Оборачиваемость собственного капитала (отношение средней величины собственного капитала к средневзвешенной выручке)	<1	1 901,0

* Приведен расчет показателя в днях. Значение коэффициента равно отношению 365 к значению показателя в днях.

Данные об оборачиваемости активов за весь рассматриваемый период свидетельствуют о том, что организация получает выручку, равную сумме всех имеющихся активов за 85 календарных дней.

4. Выводы по результатам анализа

Ниже обобщены ключевые финансовые показатели ОБЩЕСТВО С ОГРАНИЧЕННОЙ ОТВЕТСТВЕННОСТЬЮ "ЮГТЕХНОРЕСУРС" за год

С негативной стороны финансовое положение и результаты деятельности организации характеризуют следующие показатели:

- высокая зависимость организации от заемного капитала (собственный капитал составляет только <1%);
- значение коэффициента обеспеченности собственными оборотными средствами, равное **менее 0,01**, не соответствует нормативу;
- коэффициент текущей (общей) ликвидности не укладывается в нормативное значение;
- недостаточная рентабельность активов (2% за 2022 год);
- неустойчивое финансовое положение по величине собственных оборотных средств.

В ходе анализа были получены следующие показатели, исключительно хорошо характеризующие финансовое положение и результаты деятельности организации:

- чистые активы превышают уставный капитал, к тому же они увеличились за анализируемый период;
- за 2022 год получена прибыль от продаж (54 тыс. руб.);
- чистая прибыль за период 01.01–31.12.2022 составила 43 тыс. руб.

В ходе анализа были получены следующие показатели, критически характеризующие финансовое положение организации:

- коэффициент абсолютной ликвидности значительно ниже нормативного значения;
- коэффициент покрытия инвестиций значительно ниже нормы (доля собственного капитала и долгосрочных обязательств в общей сумме капитала организации составляет <1% (нормальное значение: 75% и более).

Анализ показывает, что финансовое состояние ОБЩЕСТВО С ОГРАНИЧЕННОЙ ОТВЕТСТВЕННОСТЬЮ "ЮГТЕХНОРЕСУРС" не в полной мере соответствует общепринятым стандартам. Тем не менее, угроза банкротства организации не наблюдается, и имеются возможности для продолжения финансово-хозяйственной деятельности.