

Пояснительная записка к бухгалтерской отчетности

1. Сведения об организации

Наименование юридического лица:

Акционерное общество "Средне Уральское книжное издательство"

Идентификационный номер налогоплательщика (ИНН): 6661002689

Код причины постановки на учет (КПП): 667101001

Основным видом деятельности, который является преобладающим и имеет приоритетное значение для организации, является издание книг (ОКВЭД 58.11).

2. Анализ финансового положения

2.1. Структура имущества и источники его формирования

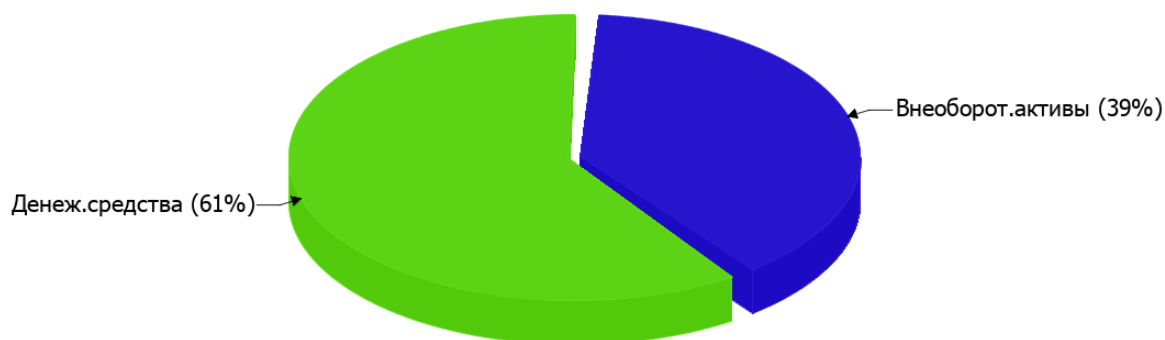
Показатель	Значение показателя				Изменение за анализируемый период	
	в тыс. руб.		в % к валюте баланса		тыс. руб. (гр.3- гр.2)	± % ((гр.3- гр.2) : гр.2)
	31.12.2021	31.12.2022	на начало анализируемого периода (31.12.2021)	на конец анализируемого периода (31.12.2022)		
Актив						
Внеоборотные активы	1 161	1 141	39,8	39	-20	-1,7
Оборотные	1 757	1 783	60,2	61	+26	+1,5
Пассив						
Собственный капитал	2 865	2 863	98,2	97,9	-2	-0,1
Долгосрочные обязательства	–	–	–	–	–	–
Краткосрочные обязательства	53	61	1,8	2,1	+8	+15,1
Валюта баланса	2 918	2 924	100	100	+6	+0,2

* Без доходов будущих периодов, включенных в собственный капитал.

Активы на 31.12.2022 характеризуются таким соотношением: 39% внеоборотных активов и 61% текущих. Активы организации за весь период практически остались на том же уровне. При этом собственный капитал организации изменился практически пропорционально активам организации (уменьшился на 2 тыс. руб.).

На диаграмме ниже наглядно представлено соотношение основных групп активов организации:

Структура активов организации на 31 декабря 2022 г.



Рост активов организации связан с ростом показателя по строке "денежные средства и денежные эквиваленты" на 26 тыс. руб. (или 100% вклада в прирост активов).

Одновременно, в пассиве баланса прирост произошел по строке "кредиторская задолженность" (+8 тыс. руб., или 100% вклада в прирост пассивов организации за весь рассматриваемый период).

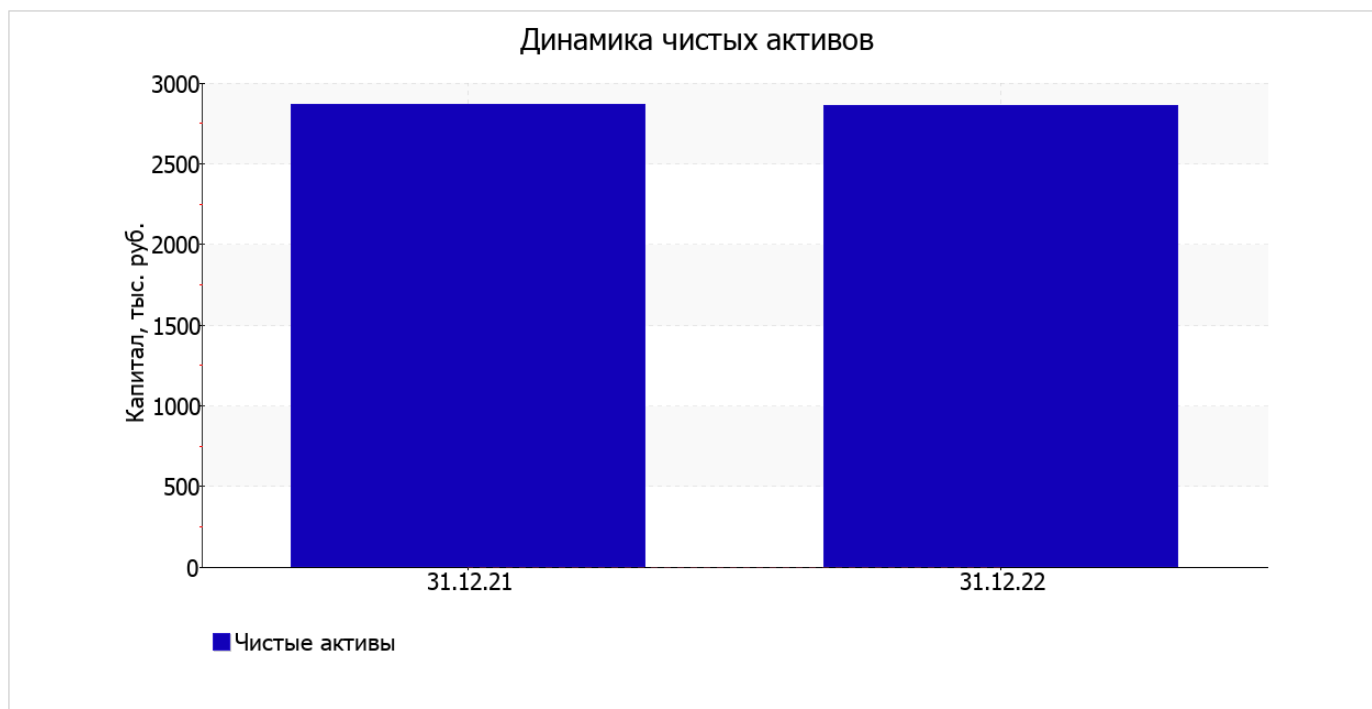
Среди отрицательно изменившихся статей баланса можно выделить "нематериальные, финансовые и другие внеоборотные активы" в активе и "капитал и резервы" в пассиве (-20 тыс. руб. и -2 тыс. руб. соответственно).

за год произошло незначительное снижение собственного капитала – до 2 863,0 тыс. руб.

2.2. Оценка стоимости чистых активов организации

Показатель	Значение показателя				Изменение	
	в тыс. руб.		в % к валюте баланса		тыс. руб. (гр.3-гр.2)	± % ((гр.3-гр.2) : гр.2)
	31.12.2021	31.12.2022	на начало анализируемого периода (31.12.2021)	на конец анализируемого периода (31.12.2022)		
1. Чистые активы	2 865	2 863	98,2	97,9	-2	-0,1

Имеющаяся величина чистых активов положительно характеризует финансовое положение, полностью удовлетворяя требованиям нормативных актов к величине чистых активов организации. Ниже на графике представлено изменение чистых активов организации.



2.3. Анализ финансовой устойчивости организации

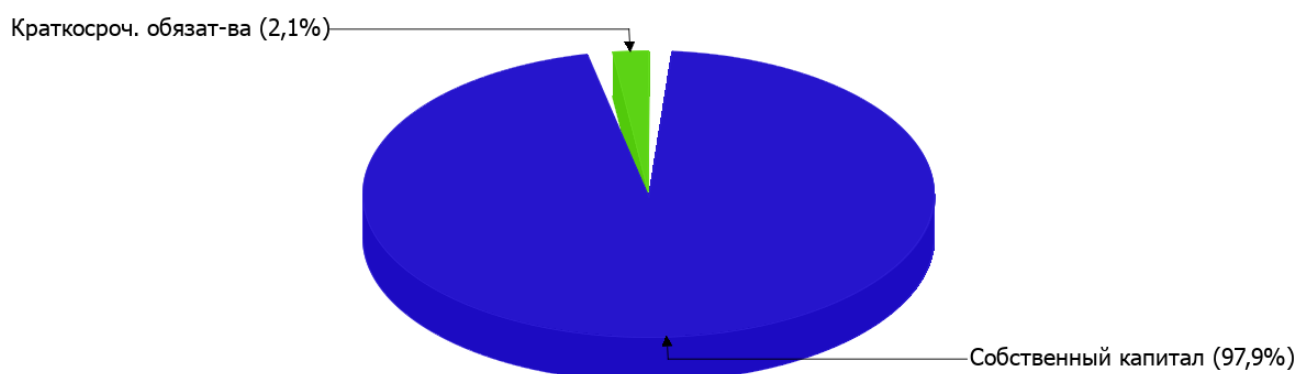
2.3.1. Основные показатели финансовой устойчивости организации

Показатель	Значение показателя		Изменение показателя (гр.3-гр.2)	Описание показателя и его нормативное значение
	31.12.2021	31.12.2022		
Коэффициент автономии	0,98	0,98	–	Отношение собственного капитала к общей сумме капитала. нормальное значение: 0,45 и более (оптимальное 0,55-0,7).
Коэффициент обеспеченности собственными оборотными средствами	0,97	0,97	–	Отношение собственных оборотных средств к оборотным активам. нормальное значение: 0,1 и более.
Коэффициент покрытия инвестиций	0,98	0,98	–	Отношение собственного капитала и долгосрочных обязательств к общей сумме капитала. нормальное значение для данной отрасли: не менее 0,7.
Коэффициент обеспеченности запасов	–	–	–	Отношение собственных оборотных средств к стоимости запасов. нормальное значение: не менее 0,5.
Коэффициент краткосрочной задолженности	1	1	–	Отношение краткосрочной задолженности к общей сумме задолженности.

Коэффициент автономии организации на последний день анализируемого периода составил **0,98**. Данный коэффициент характеризует степень зависимости организации от заемного капитала. Полученное здесь значение говорит о слишком осторожном отношении Акционерное общество "Средне Уральское книжное издательство" к привлечению заемных денежных средств (собственный капитал составляет **98%** в общем капитале организации). за год коэффициент автономии практически не изменился, снизившись всего менее чем на **0,01**.

Наглядно структура капитала организации представлена ниже на диаграмме: Необходимо отметить, что долгосрочные обязательства на диаграмме не отражены, поскольку полностью отсутствуют.

Структура капитала организации на 31 декабря 2022 г.



на последний день анализируемого периода (31.12.2022) значение коэффициента обеспеченности собственными оборотными средствами составило **0,97**. коэффициент обеспеченности собственными оборотными средствами за последний год практически не изменился, снизившись всего менее чем на **0,01**. на последний день анализируемого периода (31.12.2022) значение коэффициента можно характеризовать как вполне соответствующее нормальному.

за весь рассматриваемый период коэффициент покрытия инвестиций уменьшился всего лишь менее чем на **0,01**, до **0,98**. Значение коэффициента на последний день анализируемого периода вполне соответствует норме.

Коэффициент краткосрочной задолженности организации показывает на отсутствие долгосрочной задолженности при 100% краткосрочной.

2.4. Ликвидность

Показатель ликвидности	Значение показателя		Изменение показателя (гр.3 - гр.2)	Расчет, рекомендованное значение
	31.12.2021	31.12.2022		
Коэффициент текущей (общей) ликвидности	33,15	29,23	-3,92	Отношение текущих активов к краткосрочным обязательствам. нормальное значение: 2 и более.
Коэффициент абсолютной ликвидности	33,15	29,23	-3,92	Отношение денежных средств и их эквивалентов к краткосрочным обязательствам. нормальное значение: 0,2 и более.

[На конец периода] при норме 2 коэффициент текущей (общей) ликвидности имеет значение **29,23**. Несмотря на это следует отметить, что в течение анализируемого периода коэффициент текущей ликвидности снизился на **-3,92**.

Соответствующим норме, как и предыдущий коэффициент, оказался коэффициент абсолютной ликвидности (**29,23** при норме 0,2). При этом за весь анализируемый период имело место ухудшение значения показателя – коэффициент снизился на **-3,92**.

3. Анализ эффективности деятельности организации

3.1. Обзор результатов деятельности

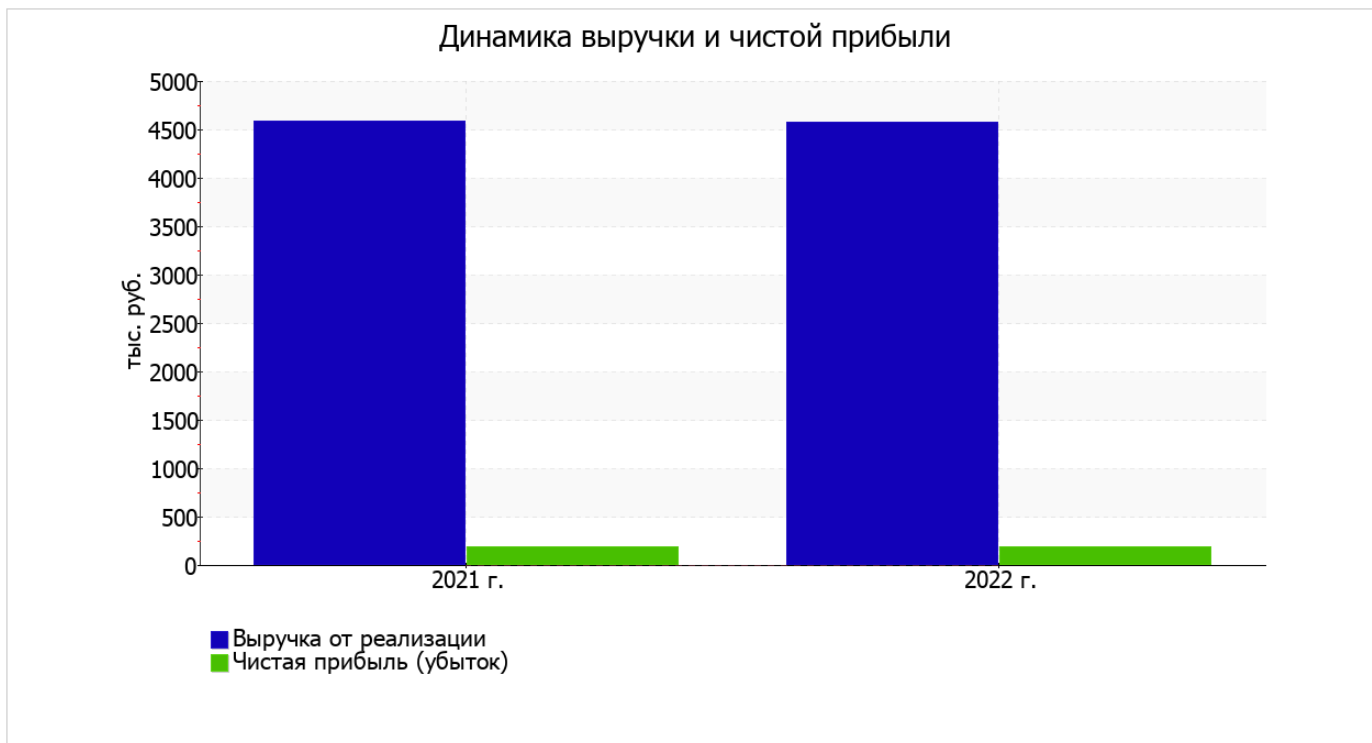
В приведенной ниже таблице обобщены основные финансовые результаты деятельности Акционерное общество "Средне Уральское книжное издательство" за последний год и аналогичный период прошлого года.

Как видно из "Отчета о финансовых результатах", за год организация получила прибыль от продаж в размере 259 тыс. руб., что составило 5,7% от выручки. По сравнению с аналогичным периодом прошлого года прибыль от продаж снизилась на 3 тыс. руб., или на 1,1%.

По сравнению с прошлым периодом в текущем уменьшилась как выручка от продаж, так и расходы по обычной деятельности (на 19 и 16 тыс. руб. соответственно).

Показатель	Значение показателя, тыс. руб.		Изменение показателя		Средне- годовая величина, тыс. руб.
	2021 г.	2022 г.	тыс. руб. (гр.3 - гр.2)	± % ((3-2) : 2)	
1. Выручка	4 589	4 570	-19	-0,4	4 580
2. Расходы по обычным видам деятельности	4 327	4 311	-16	-0,4	4 319
3. Прибыль (убыток) от продаж (1-2)	262	259	-3	-1,1	261
4. Прочие доходы и расходы, кроме процентов к уплате	-32	-31	+1	↑	-32
5. ЕВГТ (прибыль до уплаты процентов и налогов) (3+4)	230	228	-2	-0,9	229
6. Проценты к уплате	-	-	-	-	-
7. Налоги на прибыль (доходы)	46	46	-	-	46
8. Чистая прибыль (убыток) (5-6-7)	184	182	-2	-1,1	183

Ниже на графике наглядно представлено изменение выручки и прибыли Акционерное общество "Средне Уральское книжное издательство" в течение всего анализируемого периода.



3.2. Анализ рентабельности

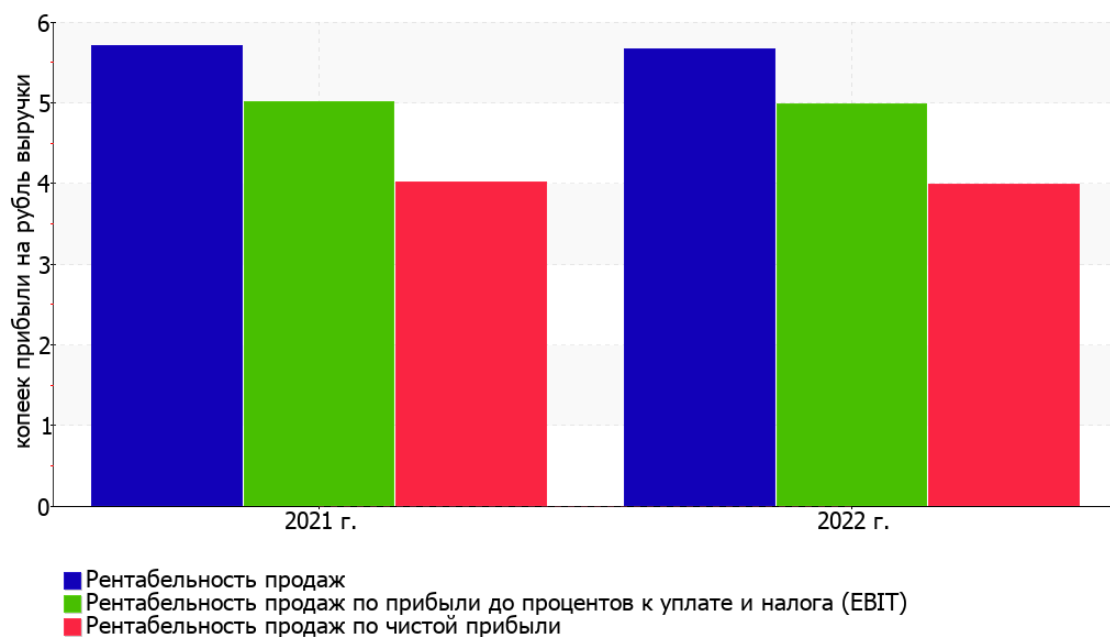
Показатели рентабельности	Значения показателя (в %, или в копейках с рубля)		Изменение показателя	
	2021 г.	2022 г.	коп., (гр.3 - гр.2)	± % ((3-2) : 2)
1. Рентабельность продаж (величина прибыли от продаж в каждом рубле выручки). нормальное значение для данной отрасли: не менее 5%.	5,7	5,7	-	-0,7
2. Рентабельность продаж по ЕВИТ (величина прибыли от продаж до уплаты процентов и налогов в каждом рубле выручки).	5	5	-	-0,5
3. Рентабельность продаж по чистой прибыли (величина чистой прибыли в каждом рубле выручки). нормальное значение для данной отрасли: не менее 3%.	4	4	-	-0,7

Все три показателя рентабельности за 2022 год, приведенные в таблице, имеют положительные значения, поскольку организацией получена как прибыль от продаж, так и в целом прибыль от финансово-хозяйственной деятельности за данный период.

Рентабельность продаж за период с 01.01.2022 по 31.12.2022 составила 5,7%.

Показатель рентабельности, рассчитанный как отношение прибыли до процентов к уплате и налогообложения (ЕВИТ) к выручке организации, за последний год составил 5%. Это значит, что в каждом рубле выручки Акционерное общество "Средне Уральское книжное издательство" содержалось 5 коп. прибыли до налогообложения и процентов к уплате.

Динамика показателей рентабельности продаж



В следующей таблице представлена рентабельность использования вложенного в предпринимательскую деятельность капитала.

Показатель рентабельности	Значение показателя, %	Расчет показателя
	2022 г.	
Рентабельность собственного капитала (ROE)	6,4	Отношение чистой прибыли к средней величине собственного капитала. нормальное значение: 18% и более.
Рентабельность активов (ROA)	6,2	Отношение чистой прибыли к средней стоимости активов. нормальное значение для данной отрасли: 8% и более.
Прибыль на задействованный капитал (ROCE)	8	Отношение прибыли до уплаты процентов и налогов (ЕБИТ) к собственному капиталу и долгосрочным обязательствам.

[За последний период] каждый рубль собственного капитала Акционерное общество "Средне Уральское книжное издательство" принес 0,064 руб. чистой прибыли.

за 2022 год значение рентабельности активов (6,2%) соответствует норме.

3.3. Расчет показателей деловой активности (оборачиваемости)

Далее в таблице рассчитаны показатели оборачиваемости ряда активов, характеризующие скорость возврата вложенных в предпринимательскую деятельность средств, а также показатель оборачиваемости кредиторской задолженности при расчетах с поставщиками и подрядчиками.

Показатель оборачиваемости	Значение в днях	Коэфф. 2022 г.
	2022 г.	
Оборачиваемость оборотных средств (отношение средней величины оборотных активов к среднедневной выручке*; нормальное значение для данной отрасли: 102 и менее дн.)	141	2,6
Оборачиваемость запасов (отношение средней стоимости запасов к среднедневной себестоимости проданных товаров; нормальное значение для данной отрасли: не более 5 дн.)	–	–
Оборачиваемость кредиторской задолженности (отношение средней величины кредиторской задолженности к среднедневной выручке)	5	80,2
Оборачиваемость активов (отношение средней стоимости активов к среднедневной выручке; нормальное значение для данной отрасли: 127 и менее дн.)	233	1,6
Оборачиваемость собственного капитала (отношение средней величины собственного капитала к среднедневной выручке)	229	1,6

* Приведен расчет показателя в днях. Значение коэффициента равно отношению 365 к значению показателя в днях.

Данные об оборачиваемости активов в течение анализируемого периода свидетельствуют о том, что организация получает выручку, равную сумме всех имеющихся активов за 233 календарных дня.

4. Выводы по результатам анализа

Ниже обобщены ключевые финансовые показатели Акционерное общество "Средне Уральское книжное издательство" в течение анализируемого периода

С исключительно хорошей стороны финансовое положение организации характеризуют следующие показатели:

- на 31.12.2022 значение коэффициента обеспеченности собственными оборотными средствами, равное **0,97**, можно охарактеризовать как исключительно хорошее;
- коэффициент текущей (общей) ликвидности полностью соответствует нормальному значению;
- коэффициент абсолютной ликвидности полностью соответствует нормальному значению;
- коэффициент покрытия инвестиций полностью соответствует норме (доля собственного капитала и долгосрочных обязательств составляет **98%** от общего капитала организации);
- абсолютная финансовая устойчивость по величине излишка собственных оборотных средств.

Среди показателей, положительно характеризующих финансовое положение и результаты деятельности организации, можно выделить такие:

- доля собственного капитала неоправданно высока (**98%**);
- чистые активы превышают уставный капитал, однако за весь анализируемый период произошло снижение их величины;
- изменение собственного капитала практически равно общему изменению активов организации;
- за 2022 год получена прибыль от продаж (**259** тыс. руб.), хотя и наблюдалась ее отрицательная динамика по сравнению с аналогичным периодом прошлого года (-3 тыс. руб.);
- прибыль от финансово-хозяйственной деятельности за период с 01.01.2022 по 31.12.2022 составила **182** тыс. руб.

Показателем, негативно характеризующим результаты деятельности организации, является следующий – низкая рентабельность активов (**6,2%** за последний год).

Приведенный анализ свидетельствует о хорошем финансовом состоянии организации, ее способности как минимум в краткосрочной перспективе отвечать по своим обязательствам. Организации с подобными финансовыми показателями относятся к категории заемщиков с хорошей кредитоспособностью.