

Пояснительная записка к бухгалтерской отчетности

1. Сведения об организации

Наименование юридического лица:

Общество с ограниченной ответственностью "Царский подарок"

Идентификационный номер налогоплательщика (ИНН): 7720676910

Код причины постановки на учет (КПП): 772001001

Основным видом деятельности, который является преобладающим и имеет приоритетное значение для организации, является торговля розничная, осуществляемая непосредственно при помощи информационно-коммуникационной сети интернет (ОКВЭД 47.91.2).

2. Анализ финансового положения

2.1. Структура имущества и источники его формирования

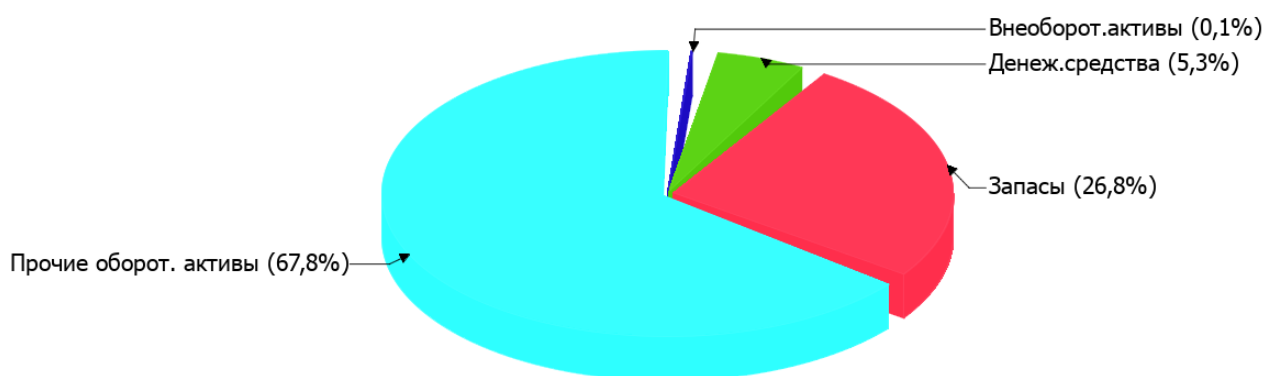
Показатель	Значение показателя				Изменение за анализируемый период	
	в тыс. руб.		в % к валюте баланса		тыс. руб. (гр.3- гр.2)	± % ((гр.3- гр.2) : гр.2)
	31.12.2021	31.12.2022	на начало анализируемого периода (31.12.2021)	на конец анализируемого периода (31.12.2022)		
Актив						
Внеоборотные активы	9	9	0,2	0,1	-	-
Оборотные	4 750	10 450	99,8	99,9	+5 700	+120
Пассив						
Собственный капитал	2 485	8 331	52,2	79,7	+5 846	+3,4 раза
Долгосрочные обязательства	695	695	14,6	6,6	-	-
Краткосрочные обязательства	1 579	1 433	33,2	13,7	-146	-9,2
Валюта баланса	4 759	10 459	100	100	+5 700	+119,8

* Без доходов будущих периодов, включенных в собственный капитал.

Активы по состоянию на 31.12.2022 характеризуются большой долей (99,9%) текущих активов и малым процентом внеоборотных средств. Активы организации за последний год существенно увеличились (на 119,8%). Отмечая значительный рост активов, необходимо учесть, что собственный капитал увеличился еще в большей степени – в 3,4 раза. опережающее увеличение собственного капитала относительно общего изменения активов – фактор положительный.

Наглядно соотношение основных групп активов организации представлено ниже на диаграмме:

Структура активов организации на 31 декабря 2022 г.



Рост величины активов организации связан с ростом следующих позиций актива бухгалтерского баланса (в скобках указана доля изменения статьи в общей сумме всех положительно изменившихся статей):

- финансовые и другие оборотные активы – **3 643** тыс. руб. (**63,9%**)
- запасы – **1 761** тыс. руб. (**30,9%**)
- денежные средства и денежные эквиваленты – **296** тыс. руб. (**5,2%**)

Одновременно, в пассиве баланса наибольший прирост произошел по строке "капитал и резервы" (**+5 846** тыс. руб., или **99,7%** вклада в прирост пассивов организации за весь рассматриваемый период).

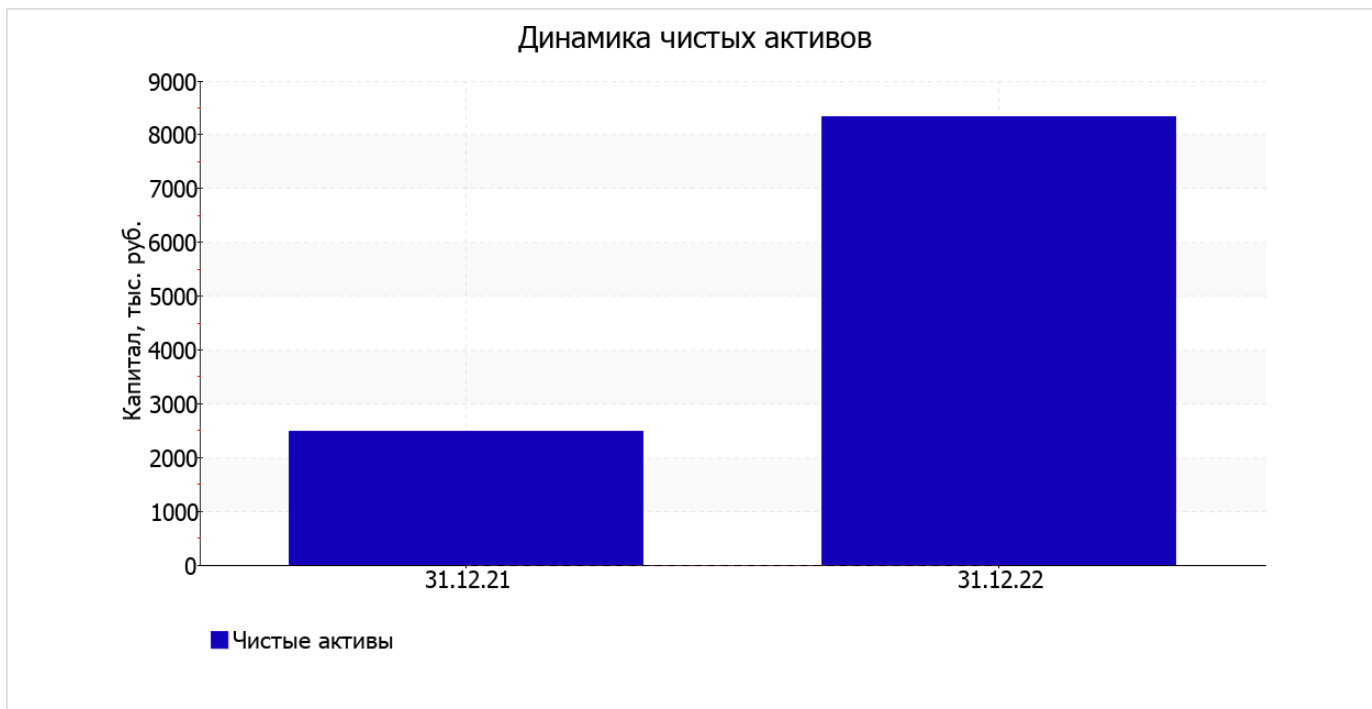
Среди отрицательно изменившихся статей баланса можно выделить "кредиторская задолженность" в пассиве (**- 166** тыс. руб.).

собственный капитал организации на 31 декабря 2022 г. составил **8 331,0** тыс. руб.; это намного (в **3,4** раза) больше, чем на первый день анализируемого периода.

2.2. Оценка стоимости чистых активов организации

Показатель	Значение показателя				Изменение	
	в тыс. руб.		в % к валюте баланса		тыс. руб. (гр.3-гр.2)	± % ((гр.3-гр.2) : гр.2)
	31.12.2021	31.12.2022	на начало анализируемого периода (31.12.2021)	на конец анализируемого периода (31.12.2022)		
1. Чистые активы	2 485	8 331	52,2	79,7	+5 846	+3,4 раза

Имеющаяся величина чистых активов положительно характеризует финансовое положение, полностью удовлетворяя требованиям нормативных актов к величине чистых активов организации. Более того следует отметить увеличение чистых активов в **3,4** раза в течение анализируемого периода. Превышение чистых активов над уставным капиталом и в то же время их увеличение за период говорит о хорошем финансовом положении организации по данному признаку. Ниже на графике представлено изменение чистых активов организации.



2.3. Анализ финансовой устойчивости организации

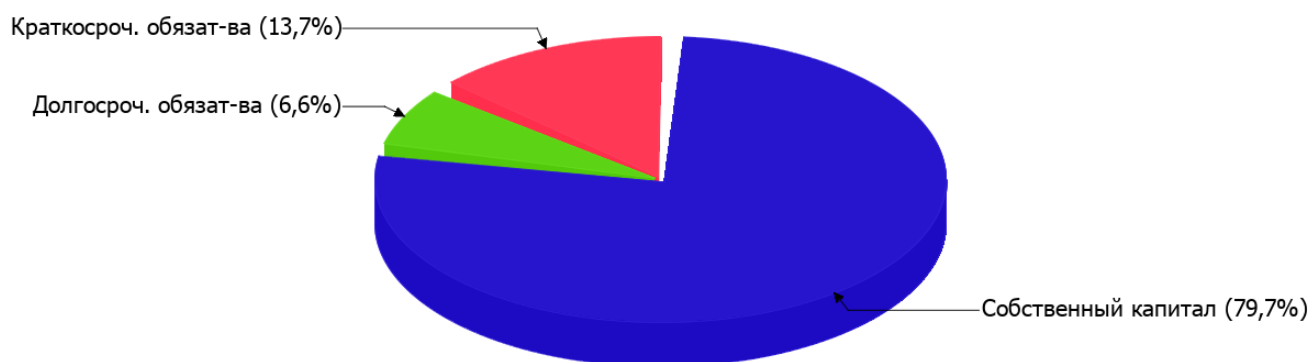
2.3.1. Основные показатели финансовой устойчивости организации

Показатель	Значение показателя		Изменение показателя (гр.3-гр.2)	Описание показателя и его нормативное значение
	31.12.2021	31.12.2022		
Коэффициент автономии	0,52	0,8	+0,28	Отношение собственного капитала к общей сумме капитала. нормальное значение: 0,45 и более (оптимальное 0,55-0,7).
Коэффициент обеспеченности собственными оборотными средствами	0,52	0,8	+0,28	Отношение собственных оборотных средств к оборотным активам. нормальное значение: 0,1 и более.
Коэффициент покрытия инвестиций	0,67	0,86	+0,19	Отношение собственного капитала и долгосрочных обязательств к общей сумме капитала. нормальное значение для данной отрасли: 0,7 и более.
Коэффициент обеспеченности запасов	2,37	2,97	+0,6	Отношение собственных оборотных средств к стоимости запасов. нормальное значение: 0,5 и более.
Коэффициент краткосрочной задолженности	0,69	0,67	-0,02	Отношение краткосрочной задолженности к общей сумме задолженности.

Коэффициент автономии организации на 31.12.2022 составил **0,8**. Данный коэффициент характеризует степень зависимости организации от заемного капитала. Полученное здесь значение говорит о слишком осторожном отношении Общество с ограниченной ответственностью "Царский подарок" к привлечению заемных денежных средств (собственный капитал составляет **80%** в общем капитале организации). за весь рассматриваемый период коэффициент автономии увеличился на **0,28**.

Структура капитала организации представлена ниже на диаграмме:

Структура капитала организации на 31 декабря 2022 г.



за последний год произошло повышение коэффициента обеспеченности собственными оборотными средствами до **0,8 (+0,28)**. на 31.12.2022 значение коэффициента можно характеризовать как вполне соответствующее нормальному.

С **0,67** до **0,86 (+0,19)** вырос коэффициент покрытия инвестиций за год. Значение коэффициента на 31.12.2022 вполне соответствует норме (доля собственного капитала и долгосрочных обязательств в общей сумме капитала организации составляет **86%**).

на 31 декабря 2022 г. коэффициент обеспеченности материальных запасов равнялся **2,97**. коэффициент обеспеченности материальных запасов за весь рассматриваемый период вырос на **0,6**. по состоянию на 31.12.2022 значение коэффициента обеспеченности материальных запасов можно характеризовать как полностью укладывающееся в норму.

По коэффициенту краткосрочной задолженности видно, что по состоянию на 31.12.2022 доля долгосрочной задолженности составляет 1/3, а краткосрочной задолженности – 2/3. При этом в течение анализируемого периода доля долгосрочной задолженности выросла на 2,1%.

2.4. Ликвидность

Показатель ликвидности	Значение показателя		Изменение показателя (гр.3 - гр.2)	Расчет, рекомендованное значение
	31.12.2021	31.12.2022		
Коэффициент текущей (общей) ликвидности	3,01	7,29	+4,28	Отношение текущих активов к краткосрочным обязательствам. нормальное значение: 2 и более.
Коэффициент абсолютной ликвидности	0,16	0,38	+0,22	Отношение денежных средств и их эквивалентов к краткосрочным обязательствам. нормальное значение: 0,2 и более.

[На конец периода] коэффициент текущей ликвидности имеет значение, соответствующее норме (**7,29** при нормативном значении 2). [За весь период] коэффициент текущей ликвидности вырос на **4,28**.

Второй коэффициент, характеризующий способность организации погасить всю или часть краткосрочной задолженности за счет денежных средств и их эквивалентов, имеет значение, соответствующее допустимому (**0,38**). При этом в течение анализируемого периода коэффициент абсолютной ликвидности вырос на **0,22**.

3. Анализ эффективности деятельности организации

3.1. Обзор результатов деятельности

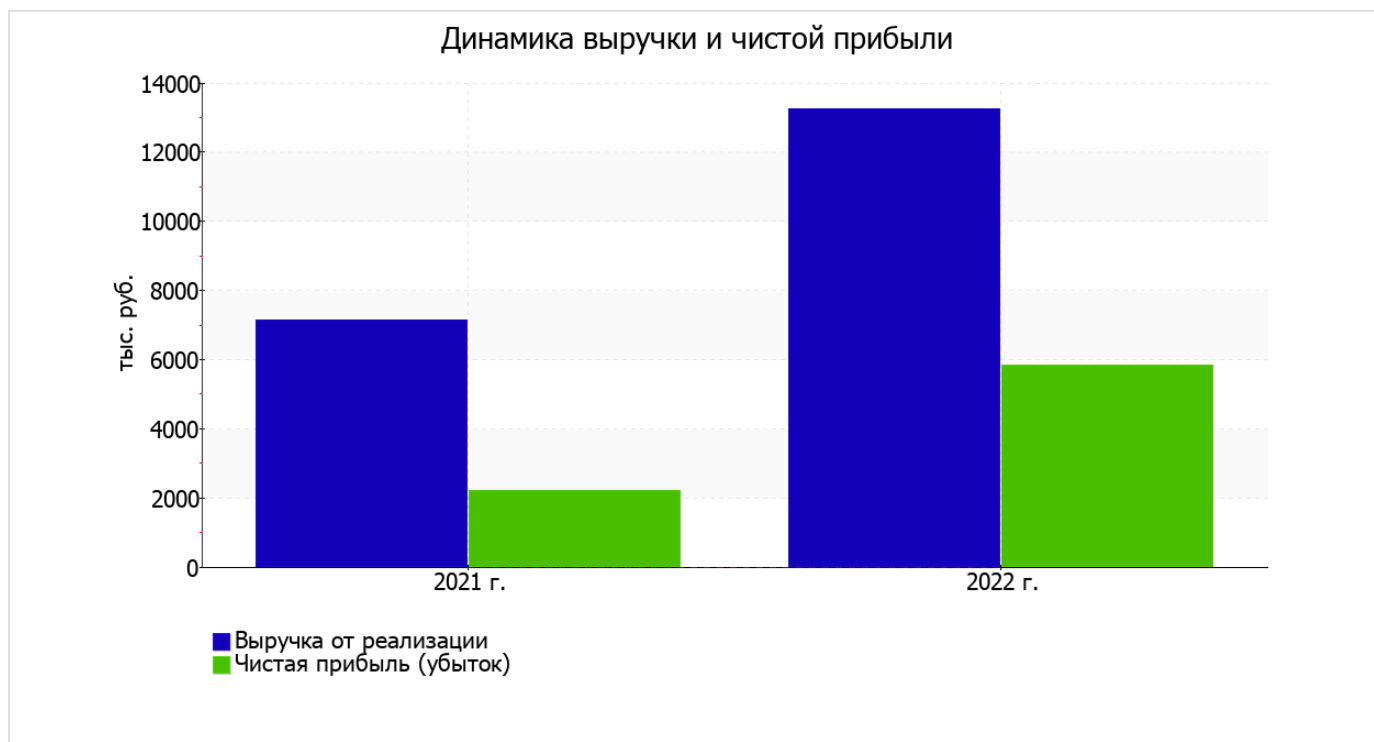
Основные финансовые результаты деятельности Общества с ограниченной ответственностью "Царский подарок" в течение анализируемого периода приведены ниже в таблице.

Из "Отчета о финансовых результатах" следует, что за весь анализируемый период организация получила прибыль от продаж в размере 6 746 тыс. руб., что составило 50,9% от выручки. По сравнению с аналогичным периодом прошлого года прибыль от продаж выросла на 3 967 тыс. руб., или на 142,7%.

По сравнению с прошлым периодом в текущем выросла как выручка от продаж, так и расходы по обычной деятельности (на 6 114 и 2 147 тыс. руб. соответственно). Причем в процентном отношении изменение выручки (+85,7%) опережает изменение расходов (+49,3%)

Показатель	Значение показателя, тыс. руб.		Изменение показателя		Средне- годовая величина, тыс. руб.
	2021 г.	2022 г.	тыс. руб. (гр.3 - гр.2)	± % ((3-2) : 2)	
1. Выручка	7 136	13 250	+6 114	+85,7	10 193
2. Расходы по обычным видам деятельности	4 357	6 504	+2 147	+49,3	5 431
3. Прибыль (убыток) от продаж (1-2)	2 779	6 746	+3 967	+142,7	4 763
4. Прочие доходы и расходы, кроме процентов к уплате	-125	-155	-30	↓	-140
5. ЕВИТ (прибыль до уплаты процентов и налогов) (3+4)	2 654	6 591	+3 937	+148,3	4 623
6. Проценты к уплате	49	49	-	-	49
7. Налоги на прибыль (доходы)	383	696	+313	+81,7	540
8. Чистая прибыль (убыток) (5-6-7)	2 222	5 846	+3 624	+163,1	4 034

Изменение выручки наглядно представлено ниже на графике.



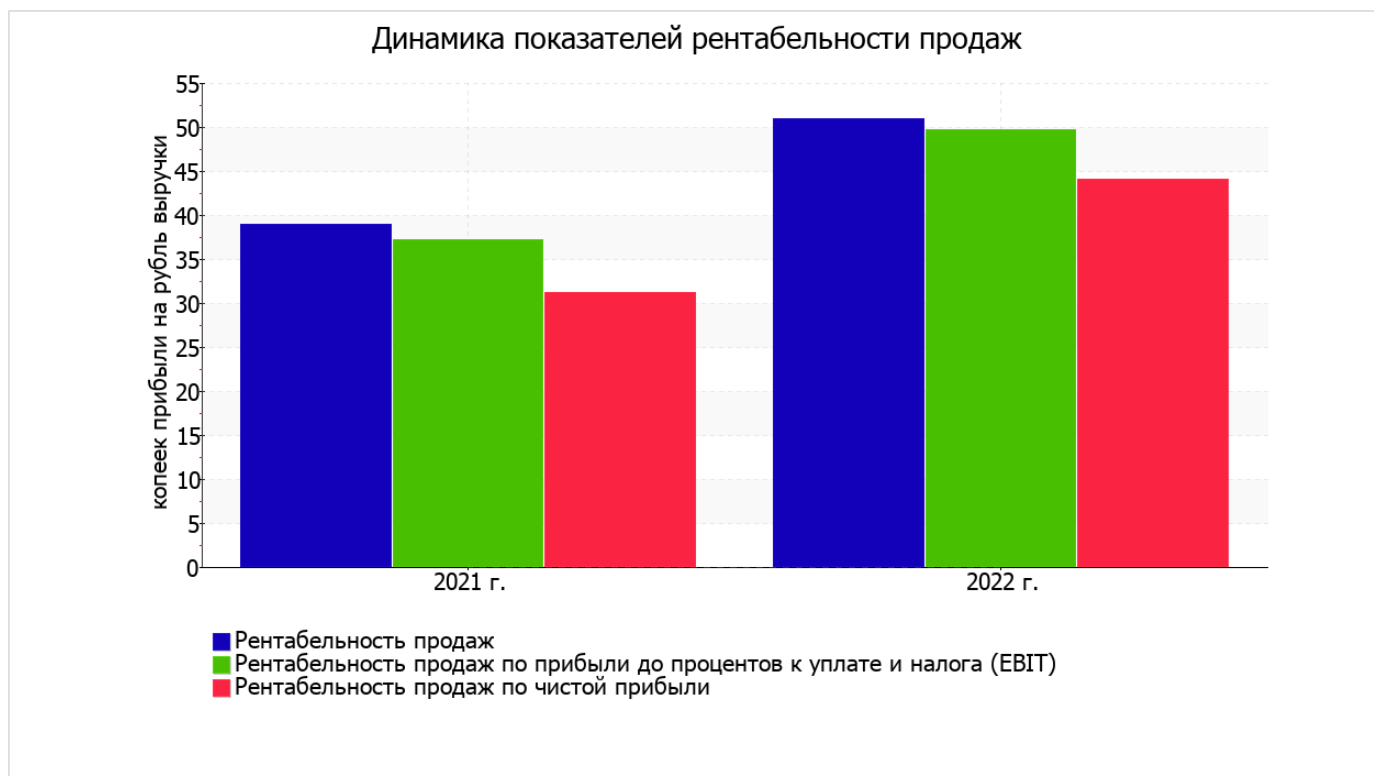
3.2. Анализ рентабельности

Показатели рентабельности	Значения показателя (в %, или в копейках с рубля)		Изменение показателя	
	2021 г.	2022 г.	коп., (гр.3 - гр.2)	± % ((3-2) : 2)
1. Рентабельность продаж (величина прибыли от продаж в каждом рубле выручки). нормальное значение: 4% и более.	38,9	50,9	+12	+30,7
2. Рентабельность продаж по ЕБИТ (величина прибыли от продаж до уплаты процентов и налогов в каждом рубле выручки).	37,2	49,7	+12,5	+33,7
3. Рентабельность продаж по чистой прибыли (величина чистой прибыли в каждом рубле выручки). нормальное значение для данной отрасли: 3% и более.	31,1	44,1	+13	+41,7

Представленные в таблице показатели рентабельности за 2022 год имеют положительные значения как следствие прибыльной деятельности Общество с ограниченной ответственностью "Царский подарок".

Рентабельность продаж за последний год составила **50,9%**. К тому же имеет место рост рентабельности обычных видов деятельности по сравнению с данным показателем за аналогичный период года, предшествующего отчётному, (+12%).

Показатель рентабельности, рассчитанный как отношение прибыли до процентов к уплате и налогообложения (ЕБИТ) к выручке организации, за 2022 год составил **49,7%**. Это значит, что в каждом рубле выручки Общество с ограниченной ответственностью "Царский подарок" содержалось **49,7** коп. прибыли до налогообложения и процентов к уплате.



Рентабельность использования вложенного в предпринимательскую деятельность капитала представлена в следующей таблице.

Показатель рентабельности	Значение показателя, %	Расчет показателя
	2022 г.	
Рентабельность собственного капитала (ROE)	108,1	Отношение чистой прибыли к средней величине собственного капитала. нормальное значение: 18% и более.
Рентабельность активов (ROA)	76,8	Отношение чистой прибыли к средней стоимости активов. нормальное значение для данной отрасли: не менее 9%.
Прибыль на задействованный капитал (ROCE)	108	Отношение прибыли до уплаты процентов и налогов (ЕБИТ) к собственному капиталу и долгосрочным обязательствам.

[За последний период] каждый рубль собственного капитала организации обеспечил **1,081** руб. чистой прибыли.

за 2022 год значение рентабельности активов, равное **76,8%**, можно характеризовать как исключительно хорошее.

3.3. Расчет показателей деловой активности (оборачиваемости)

Далее в таблице рассчитаны показатели оборачиваемости ряда активов, характеризующие скорость возврата вложенных в предпринимательскую деятельность денежных средств, а также показатель оборачиваемости кредиторской задолженности при расчетах с поставщиками и подрядчиками.

Показатель оборачиваемости	Значение в днях	Коэфф. 2022 г.
	2022 г.	
Оборачиваемость оборотных средств (отношение средней величины оборотных активов к среднедневной выручке*; нормальное значение для данной отрасли: не более 86 дн.)	209	1,7
Оборачиваемость запасов (отношение средней стоимости запасов к среднедневной себестоимости проданных товаров; нормальное значение для данной отрасли: 45 и менее дн.)	–	–
Оборачиваемость кредиторской задолженности (отношение средней величины кредиторской задолженности к среднедневной выручке)	39	9,3
Оборачиваемость активов (отношение средней стоимости активов к среднедневной выручке; нормальное значение для данной отрасли: 104 и менее дн.)	210	1,7
Оборачиваемость собственного капитала (отношение средней величины собственного капитала к среднедневной выручке)	149	2,5

* Приведен расчет показателя в днях. Значение коэффициента равно отношению 365 к значению показателя в днях.

Оборачиваемость активов за год показывает, что организация получает выручку, равную сумме всех имеющихся активов за 210 календарных дней.

4. Выводы по результатам анализа

Ниже по качественному признаку обобщены важнейшие показатели финансового положения (по состоянию на последний день анализируемого периода (31.12.2022)) и результаты деятельности Общество с ограниченной ответственностью "Царский подарок" за весь анализируемый период.

Показатели финансового положения и результатов деятельности организации, имеющие исключительно хорошие значения:

- чистые активы превышают уставный капитал, при этом за весь рассматриваемый период наблюдалось увеличение чистых активов;
- значение коэффициента обеспеченности собственными оборотными средствами, равное **0,8**, можно характеризовать как вполне соответствующее нормальному;
- полностью соответствует нормативному значению коэффициент текущей (общей) ликвидности;
- коэффициент абсолютной ликвидности полностью соответствует нормальному значению;
- значительная, по сравнению с общей стоимостью активов организации прибыль (**76,8%** за последний год);
- рост рентабельности продаж (**+12** процентных пункта от рентабельности **38,9%** за такой же период прошлого года);
- опережающее увеличение собственного капитала относительно общего изменения активов организации;
- коэффициент покрытия инвестиций полностью соответствует норме (доля собственного капитала и долгосрочных обязательств составляет **86%** от общего капитала организации);
- абсолютная финансовая устойчивость по величине излишка собственных оборотных средств;
- за последний год получена прибыль от продаж (**6 746** тыс. руб.), более того наблюдалась положительная динамика по сравнению с аналогичным периодом прошлого года (**+3 967** тыс. руб.);
- чистая прибыль за последний год составила **5 846** тыс. руб. (**+3 624** тыс. руб. по сравнению с аналогичным периодом прошлого года);
- рост прибыли до процентов к уплате и налогообложения (ЕБИТ) на рубль выручки организации (**+12,5** коп. к **37,2** коп. с рубля выручки за такой же период прошлого года (01.01–31.12.2021)).

Положительно финансовое положение организации характеризует следующий показатель – доля собственного капитала неоправданно высока (**80%**).

Приведенные выше показатели свидетельствуют об очень хорошем финансовом состоянии организации, ее способности отвечать по своим обязательствам перед кредиторами. При данных финансовых показателях Общество с ограниченной ответственностью "Царский подарок" относится к категории надежных заемщиков и может рассчитывать на получение кредитов.