

# Пояснительная записка к бухгалтерской отчетности

## 1. Сведения об организации

Наименование юридического лица:

ОБЩЕСТВО С ОГРАНИЧЕННОЙ ОТВЕТСТВЕННОСТЬЮ "МАРИКУЛЬТУРА"

Идентификационный номер налогоплательщика (ИНН): 2503019971

Код причины постановки на учет (КПП): 250301001

Основным видом деятельности, который является преобладающим и имеет приоритетное значение для организации, является рыболовство (ОКВЭД 03.1).

## 2. Анализ финансового положения

### 2.1. Структура имущества и источники его формирования

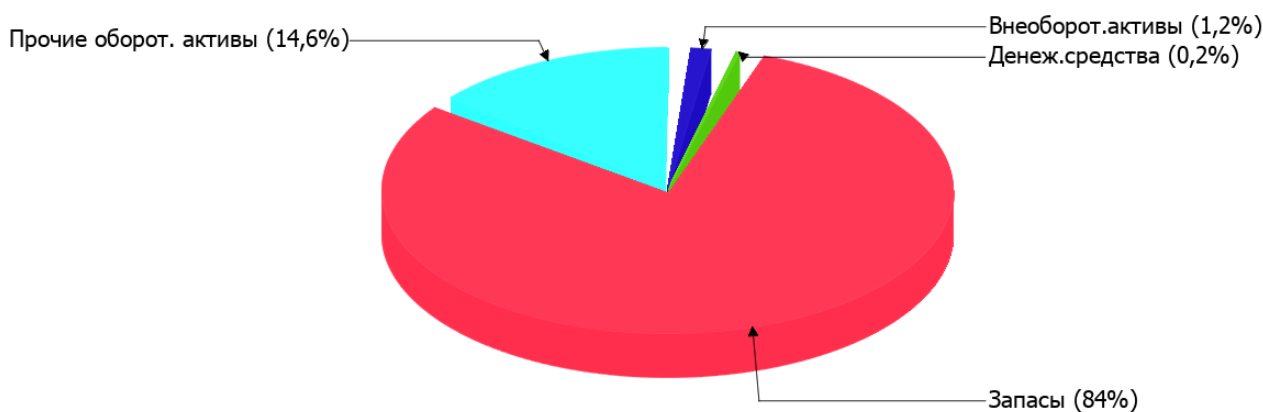
Показатель	Значение показателя				Изменение за анализируемый период	
	в тыс. руб.		в % к валюте баланса		тыс. руб. (гр.3- гр.2)	± % ((гр.3- гр.2) : гр.2)
	31.12.2021	31.12.2022	на начало анализируемого периода (31.12.2021)	на конец анализируемого периода (31.12.2022)		
<b>Актив</b>						
Внеоборотные активы	531	465	1,2	1,2	-66	-12,4
Оборотные	44 558	37 772	98,8	98,8	-6 786	-15,2
<b>Пассив</b>						
Собственный капитал	4 764	8 739	10,6	22,9	+3 975	+83,4
Долгосрочные обязательства	35 666	26 603	79,1	69,6	-9 063	-25,4
Краткосрочные обязательства	4 659	2 895	10,3	7,6	-1 764	-37,9
Валюта баланса	45 089	38 237	100	100	-6 852	-15,2

\* Без доходов будущих периодов, включенных в собственный капитал.

Структура активов организации по состоянию на 31.12.2022 характеризуется большой долей (98,8%) текущих активов и малым процентом внеоборотных средств. Активы организации за весь период уменьшились на **6 852** тыс. руб. (на **15,2%**). Несмотря на уменьшение активов, собственный капитал увеличился на **83,4%**, что, в целом, говорит о позитивном изменении имущественного положения организации.

Структура активов организации в разрезе основных групп представлена ниже на диаграмме:

## Структура активов организации на 31 декабря 2022 г.



Снижение активов организации связано, в основном, со снижением показателя по строке "запасы" на **8 010** тыс. руб. (или **97,7%** вклада в снижение активов).

Одновременно, в пассиве баланса снижение наблюдается по строкам:

- другие долгосрочные обязательства – **9 063** тыс. руб. (**83,7%**)
- кредиторская задолженность – **1 764** тыс. руб. (**16,3%**)

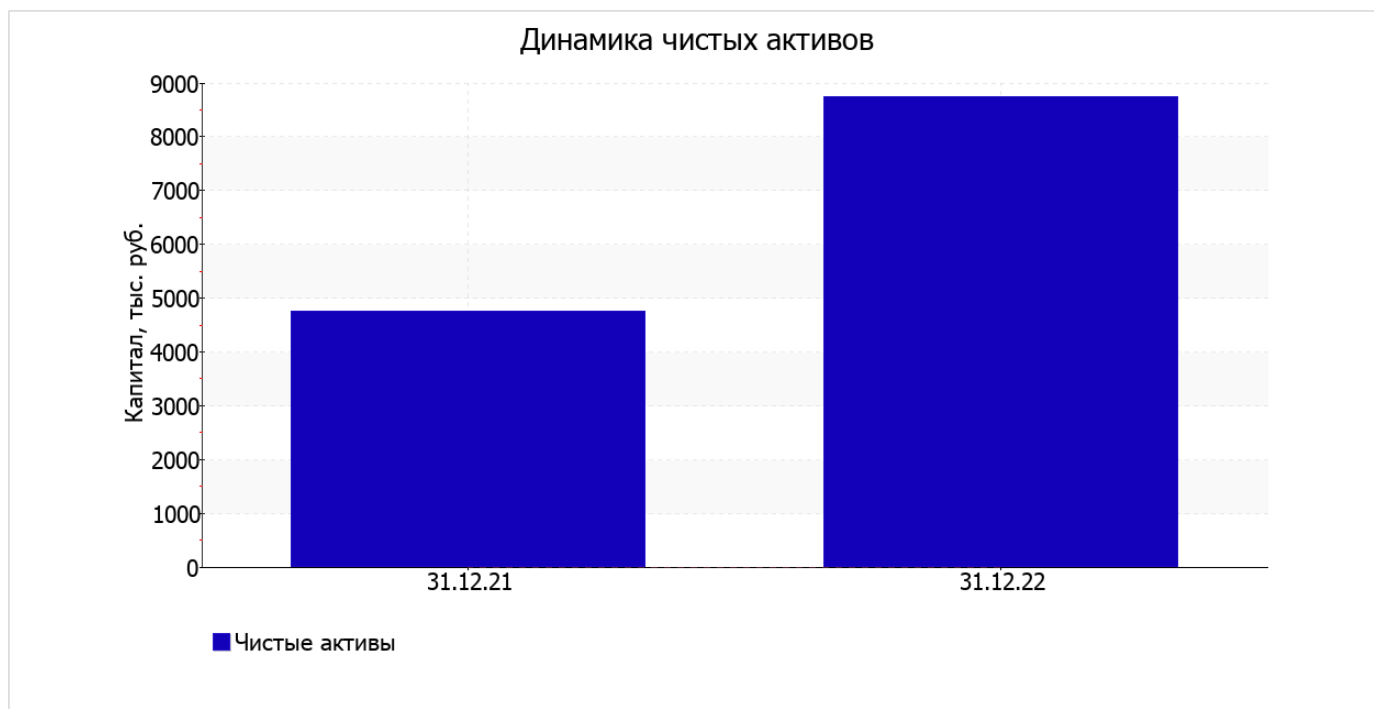
Среди положительно изменившихся статей баланса можно выделить "финансовые и другие оборотные активы" в активе и "капитал и резервы" в пассиве (**+1 345** тыс. руб. и **+3 975** тыс. руб. соответственно).

на последний день анализируемого периода собственный капитал организации составил **8 739,0** тыс. руб. собственный капитал организации в течение анализируемого периода очень сильно вырос (на **3 975,0** тыс. руб., или на **83%**).

## 2.2. Оценка стоимости чистых активов организации

Показатель	Значение показателя				Изменение	
	в тыс. руб.		в % к валюте баланса		тыс. руб. (гр.3-гр.2)	± % ((гр.3-гр.2) : гр.2)
	31.12.2021	31.12.2022	на начало анализируемого периода (31.12.2021)	на конец анализируемого периода (31.12.2022)		
1. Чистые активы	4 764	8 739	10,6	22,9	+3 975	+83,4

Имеющаяся величина чистых активов положительно характеризует финансовое положение, полностью удовлетворяя требованиям нормативных актов к величине чистых активов организации. Более того, определив текущее состояние показателя, необходимо отметить увеличение чистых активов на **83,4%** за весь анализируемый период. Превышение чистых активов над уставным капиталом и в то же время их увеличение за период говорит о хорошем финансовом положении организации по данному признаку. Наглядное изменение чистых активов представлено на следующем графике.



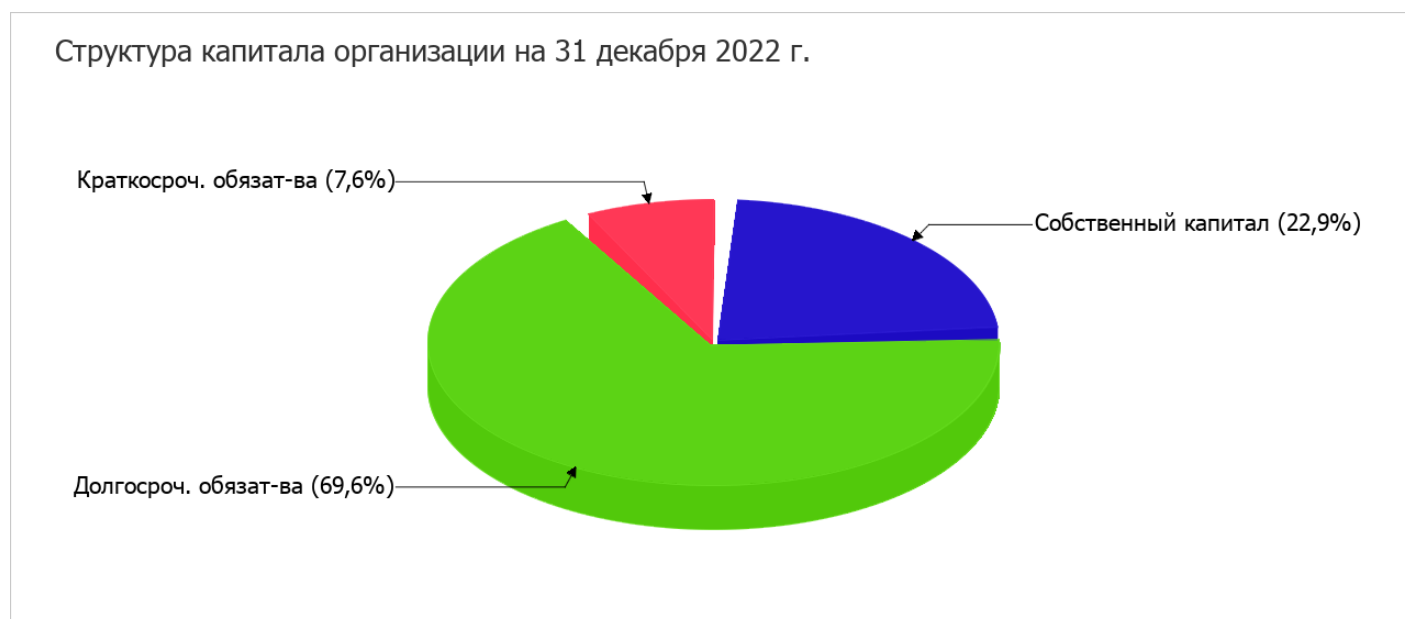
## 2.3. Анализ финансовой устойчивости организации

### 2.3.1. Основные показатели финансовой устойчивости организации

Показатель	Значение показателя		Изменение показателя (гр.3-гр.2)	Описание показателя и его нормативное значение
	31.12.2021	31.12.2022		
Коэффициент автономии	0,11	0,23	+0,12	Отношение собственного капитала к общей сумме капитала. нормальное значение для данной отрасли: 0,55 и более (оптимальное 0,65-0,75).
Коэффициент обеспеченности собственными оборотными средствами	0,09	0,22	+0,13	Отношение собственных оборотных средств к оборотным активам. нормальное значение: 0,1 и более.
Коэффициент покрытия инвестиций	0,9	0,92	+0,02	Отношение собственного капитала и долгосрочных обязательств к общей сумме капитала. нормальное значение для данной отрасли: не менее 0,8.
Коэффициент обеспеченности запасов	0,11	0,26	+0,15	Отношение собственных оборотных средств к стоимости запасов. нормальное значение: 0,5 и более.
Коэффициент краткосрочной задолженности	0,12	0,1	-0,02	Отношение краткосрочной задолженности к общей сумме задолженности.

Коэффициент автономии организации на последний день анализируемого периода составил **0,23**. Данный коэффициент характеризует степень зависимости организации от заемного капитала. Полученное здесь значение показывает, что ввиду недостатка собственного капитала (**23%** от общего капитала) организация в значительной степени зависит от кредиторов. коэффициент автономии резко вырос за весь анализируемый период (на **0,12**).

На диаграмме ниже наглядно представлена структура капитала организации:



на последний день анализируемого периода коэффициент обеспеченности собственными оборотными средствами равнялся **0,22**. коэффициент обеспеченности собственными оборотными средствами в течение анализируемого периода возрос на **0,13**. по состоянию на 31.12.2022 значение коэффициента можно характеризовать как полностью укладывающееся в норму.

за весь рассматриваемый период отмечено слабое повышение коэффициента покрытия инвестиций с **0,9** до **0,92** (**+0,02**). Значение коэффициента на 31 декабря 2022 г. полностью соответствует нормативному значению (доля собственного капитала и долгосрочных обязательств в общей сумме капитала организации составляет **92%**).

коэффициент обеспеченности материальных запасов на 31.12.2022 составил **0,26**, что на **0,15** больше, чем на первый день анализируемого периода. коэффициент обеспеченности материальных запасов на 31.12.2022 имеет неудовлетворительное значение.

По коэффициенту краткосрочной задолженности видно, что величина долгосрочной кредиторской задолженности организации значительно превосходит величину краткосрочной задолженности (90,2% и 9,8% соответственно). При этом за весь рассматриваемый период доля краткосрочной задолженности уменьшилась на **1,7%**.

## 2.4. Ликвидность

Показатель ликвидности	Значение показателя		Изменение показателя (гр.3 - гр.2)	Расчет, рекомендованное значение
	31.12.2021	31.12.2022		
Коэффициент текущей (общей) ликвидности	9,56	13,05	+3,49	Отношение текущих активов к краткосрочным обязательствам. нормальное значение: 2 и более.
Коэффициент абсолютной ликвидности	0,04	0,03	-0,01	Отношение денежных средств и их эквивалентов к краткосрочным обязательствам. нормальное значение: не менее 0,2.

[На конец периода] коэффициент текущей ликвидности имеет значение, соответствующее норме (**13,05** при нормативном значении 2). При этом за год коэффициент текущей ликвидности вырос на **3,49**.

Второй коэффициент, характеризующий способность организации погасить всю или часть краткосрочной задолженности за счет денежных средств и их эквивалентов, имеет значение (0,03) ниже допустимого предела (норма: 0,2). Более того следует отметить отрицательную динамику показателя – в течение анализируемого периода коэффициент снизился на -0,01.

### 3. Анализ эффективности деятельности организации

#### 3.1. Обзор результатов деятельности

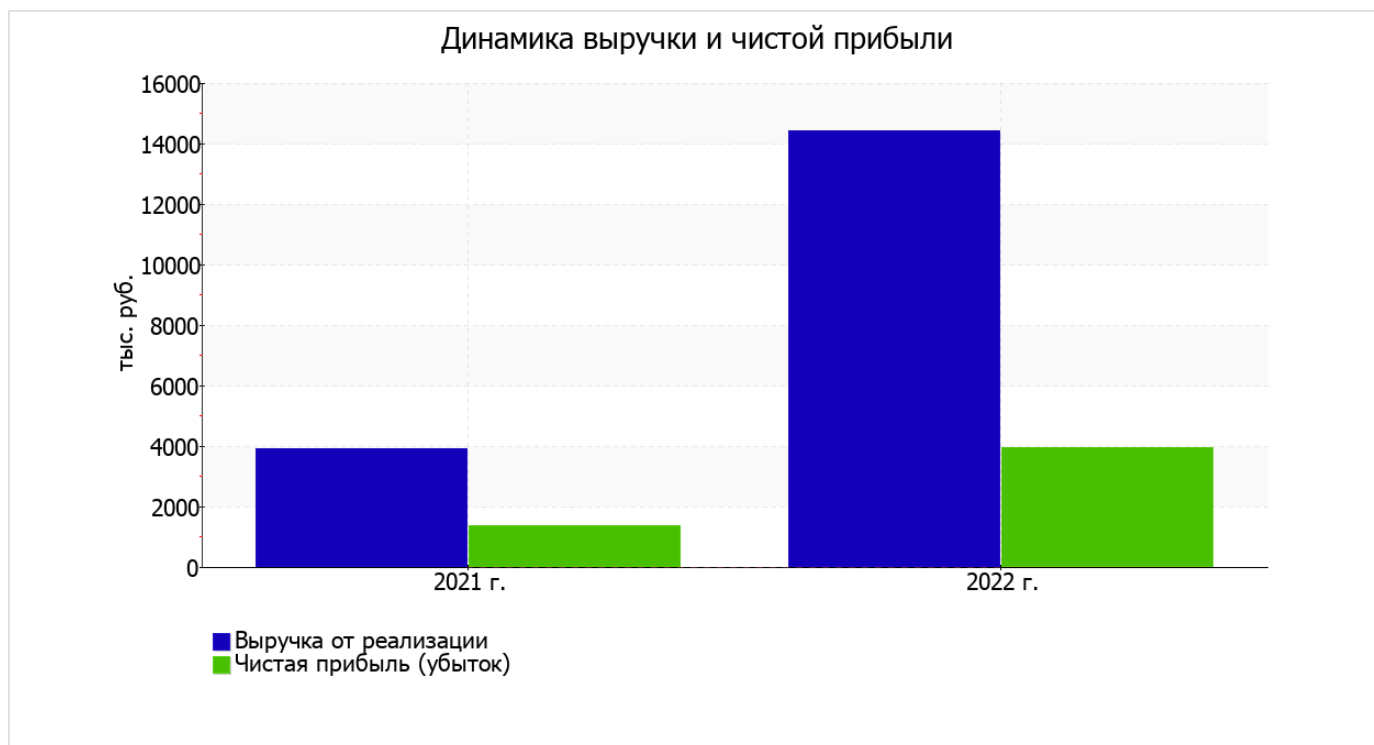
В приведенной ниже таблице обобщены основные финансовые результаты деятельности ОБЩЕСТВО С ОГРАНИЧЕННОЙ ОТВЕТСТВЕННОСТЬЮ "МАРИКУЛЬТУРА" за весь рассматриваемый период и аналогичный период прошлого года.

Из "Отчета о финансовых результатах" следует, что за год организация получила прибыль от продаж в размере 4 081 тыс. руб., что равняется 28,3% от выручки. По сравнению с аналогичным периодом прошлого года прибыль от продаж выросла на 2 593 тыс. руб., или на 174,3%.

По сравнению с прошлым периодом в текущем выросла как выручка от продаж, так и расходы по обычной деятельности (на 10 524 и 7 931 тыс. руб. соответственно). Причем в процентном отношении изменение расходов (+329,9%) опережает изменение выручки (+270,4%)

Показатель	Значение показателя, тыс. руб.		Изменение показателя		Средне- годовая величина, тыс. руб.
	2021 г.	2022 г.	тыс. руб. (гр.3 - гр.2)	± % ((3-2) : 2)	
1. Выручка	3 892	14 416	+10 524	+3,7 раза	9 154
2. Расходы по обычным видам деятельности	2 404	10 335	+7 931	+4,3 раза	6 370
3. Прибыль (убыток) от продаж (1-2)	1 488	4 081	+2 593	+174,3	2 785
4. Прочие доходы и расходы, кроме процентов к уплате	-108	-106	+2	↑	-107
5. ЕВІТ (прибыль до уплаты процентов и налогов) (3+4)	1 380	3 975	+2 595	+188	2 678
6. Проценты к уплате	-	-	-	-	-
7. Налоги на прибыль (доходы)	-	24	+24	-	12
8. Чистая прибыль (убыток) (5-6-7)	1 380	3 951	+2 571	+186,3	2 666

Изменение выручки наглядно представлено ниже на графике.



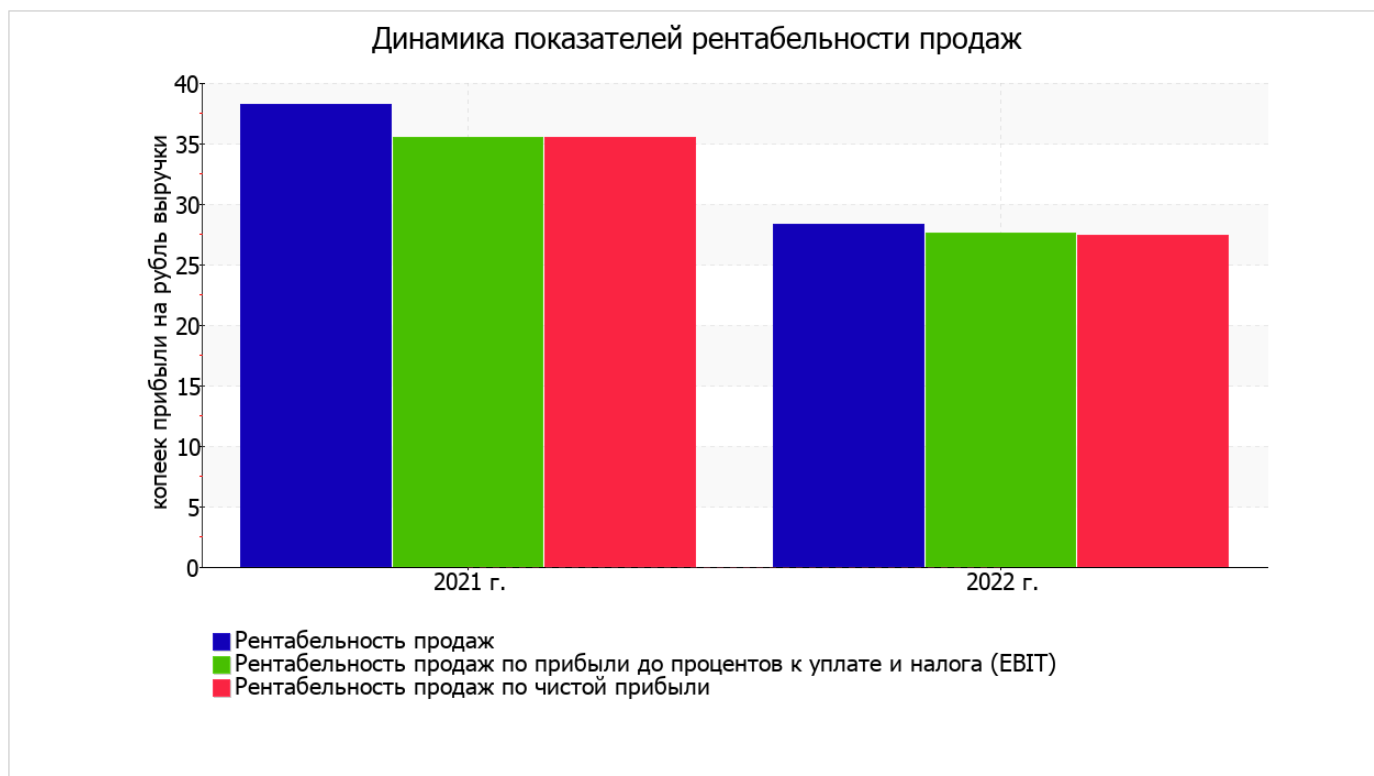
### 3.2. Анализ рентабельности

Показатели рентабельности	Значения показателя (в %, или в копейках с рубля)		Изменение показателя	
	2021 г.	2022 г.	коп., (гр.3 - гр.2)	± % ((3-2) : 2)
1. Рентабельность продаж (величина прибыли от продаж в каждом рубле выручки). нормальное значение для данной отрасли: 12% и более.	38,2	28,3	-9,9	-26
2. Рентабельность продаж по ЕВІТ (величина прибыли от продаж до уплаты процентов и налогов в каждом рубле выручки).	35,5	27,6	-7,9	-22,2
3. Рентабельность продаж по чистой прибыли (величина чистой прибыли в каждом рубле выручки). нормальное значение для данной отрасли: 6% и более.	35,5	27,4	-8,1	-22,7

Все три показателя рентабельности за последний год, приведенные в таблице, имеют положительные значения, поскольку организацией получена как прибыль от продаж, так и в целом прибыль от финансово-хозяйственной деятельности за данный период.

[За последний период] организация по обычным видам деятельности получила прибыль в размере **28,3** копеек с каждого рубля выручки от реализации. Однако имеет место падение рентабельности обычных видов деятельности по сравнению с данным показателем за аналогичный период прошлого года (**-9,9** коп.).

Показатель рентабельности, рассчитанный как отношение прибыли до процентов к уплате и налогообложения (ЕВІТ) к выручке организации, за 2022 год составил **27,6%**. Это значит, что в каждом рубле выручки организации содержалось **27,6** коп. прибыли до налогообложения и процентов к уплате.



В следующей таблице представлена рентабельность использования вложенного в предпринимательскую деятельность капитала.

Показатель рентабельности	Значение показателя, %	Расчет показателя
	2022 г.	
Рентабельность собственного капитала (ROE)	58,5	Отношение чистой прибыли к средней величине собственного капитала. нормальное значение: не менее 18%.
Рентабельность активов (ROA)	9,5	Отношение чистой прибыли к средней стоимости активов. нормальное значение для данной отрасли: не менее 10%.
Прибыль на задействованный капитал (ROCE)	10,5	Отношение прибыли до уплаты процентов и налогов (ЕБИТ) к собственному капиталу и долгосрочным обязательствам.

[За последний период] каждый рубль собственного капитала организации принес **0,585** руб. чистой прибыли. за 2022 год значение рентабельности активов (**9,5%**) соответствует норме.

### 3.3. Расчет показателей деловой активности (оборачиваемости)

В следующей таблице рассчитаны показатели оборачиваемости ряда активов, характеризующие скорость возврата вложенных в предпринимательскую деятельность средств, а также показатель оборачиваемости кредиторской задолженности при расчетах с поставщиками и подрядчиками.

Показатель оборачиваемости	Значение в днях	Коэфф. 2022 г.
	2022 г.	
Оборачиваемость оборотных средств (отношение средней величины оборотных активов к среднедневной выручке*; нормальное значение для данной отрасли: 221 и менее дн.)	1 042	0,4
Оборачиваемость запасов (отношение средней стоимости запасов к среднедневной себестоимости проданных товаров; нормальное значение для данной отрасли: 65 и менее дн.)	–	–
Оборачиваемость кредиторской задолженности (отношение средней величины кредиторской задолженности к среднедневной выручке)	96	3,8
Оборачиваемость активов (отношение средней стоимости активов к среднедневной выручке; нормальное значение для данной отрасли: не более 362 дн.)	1 055	0,3
Оборачиваемость собственного капитала (отношение средней величины собственного капитала к среднедневной выручке)	171	2,1

\* Приведен расчет показателя в днях. Значение коэффициента равно отношению 365 к значению показателя в днях.

Данные об оборачиваемости активов за год свидетельствуют о том, что организация получает выручку, равную сумме всех имеющихся активов за 1055 календарных дней.

## 4. Выводы по результатам анализа

Ниже по качественному признаку обобщены важнейшие показатели финансового положения (по состоянию на 31.12.2022) и результаты деятельности ОБЩЕСТВО С ОГРАНИЧЕННОЙ ОТВЕТСТВЕННОСТЬЮ "МАРИКУЛЬТУРА" за последний год.

Среди показателей, исключительно хорошо характеризующих финансовое положение и результаты деятельности организации, можно выделить такие:

- чистые активы превышают уставный капитал, к тому же они увеличились за анализируемый период;
- значение коэффициента обеспеченности собственными оборотными средствами, равное **0,22**, можно характеризовать как очень хорошее;
- полностью соответствует нормативному значению коэффициент текущей (общей) ликвидности;
- положительная динамика изменения собственного капитала ОБЩЕСТВО С ОГРАНИЧЕННОЙ ОТВЕТСТВЕННОСТЬЮ "МАРИКУЛЬТУРА" при том что, активы организации уменьшились на **6 852** тыс. руб. (на **15,2%**);
- коэффициент покрытия инвестиций полностью соответствует норме (доля собственного капитала и долгосрочных обязательств составляет **92%** от общего капитала организации);
- за период 01.01–31.12.2022 получена прибыль от продаж (**4 081** тыс. руб.), причем наблюдалась положительная динамика по сравнению с аналогичным периодом прошлого года (+2 593 тыс. руб.);
- чистая прибыль за период с 01.01.2022 по 31.12.2022 составила **3 951** тыс. руб. (+2 571 тыс. руб. по сравнению с аналогичным периодом прошлого года).

Среди неудовлетворительных показателей финансового положения и результатов деятельности организации можно выделить такие:

- низкая величина собственного капитала относительно общей величины активов (**23%**);
- низкая рентабельность активов (**9,5%** за последний год);
- значительная отрицательная динамика рентабельности продаж (**-9,9** процентных пункта от рентабельности за такой же период прошлого года равной **38,2%**);
- значительное падение прибыли до процентов к уплате и налогообложения (ЕВIT) на рубль выручки организации (**-7,9** коп. от данного показателя рентабельности за такой же период прошлого года).

Положительно финансовое положение организации характеризует следующий показатель – нормальная финансовая устойчивость по величине собственных оборотных средств.

В ходе анализа был получен следующий показатель, имеющий критическое значение – коэффициент абсолютной ликвидности значительно ниже нормы.

Анализ основных показателей свидетельствует о положительном финансовом состоянии ОБЩЕСТВО С ОГРАНИЧЕННОЙ ОТВЕТСТВЕННОСТЬЮ "МАРИКУЛЬТУРА", возможности отвечать по своим обязательствам. Финансовое состояние организации позволяют использовать не только внутренние ресурсы, но и привлекать заемные средства.