

Пояснительная записка к бухгалтерской отчетности

1. Сведения об организации

Наименование юридического лица:

ООО "СЛАВЯНКА"

Идентификационный номер налогоплательщика (ИНН): 2252003638

Код причины постановки на учет (КПП): 227001001

Основным видом деятельности, который является преобладающим и имеет приоритетное значение для организации, является торговля оптовая молочными продуктами (ОКВЭД 46.33.1).

2. Анализ финансового положения

2.1. Структура имущества и источники его формирования

Показатель	Значение показателя				Изменение за анализируемый период	
	в тыс. руб.		в % к валюте баланса		тыс. руб. (гр.3- гр.2)	± % ((гр.3- гр.2) : гр.2)
	31.12.2021	31.12.2022	на начало анализируемого периода (31.12.2021)	на конец анализируемого периода (31.12.2022)		
Актив						
Внеоборотные активы	–	–	–	–	–	–
Оборотные	17 775	15 854	100	100	-1 921	-10,8
Пассив						
Собственный капитал	15 219	15 352	85,6	96,8	+133	+0,9
Долгосрочные обязательства	–	–	–	–	–	–
Краткосрочные обязательства	2 556	502	14,4	3,2	-2 054	-80,4
Валюта баланса	17 775	15 854	100	100	-1 921	-10,8

* Без доходов будущих периодов, включенных в собственный капитал.

Активы на 31.12.2022 характеризуются отсутствием внеоборотных средств при 100% текущих активов. Активы организации за весь период уменьшились на 1 921 тыс. руб. (на 10,8%). Несмотря на снижение активов, собственный капитал увеличился на 0,9%, что, в целом, говорит о позитивном изменении имущественного положения организации.

Снижение активов организации связано со снижением показателя по строке "запасы" на 2 500 тыс. руб. (или 100% вклада в снижение активов).

Одновременно, в пассиве баланса снижение произошло по строке "краткосрочные заемные средства" (-2 087 тыс. руб., или 100% вклада в снижение пассивов организации за весь анализируемый период).

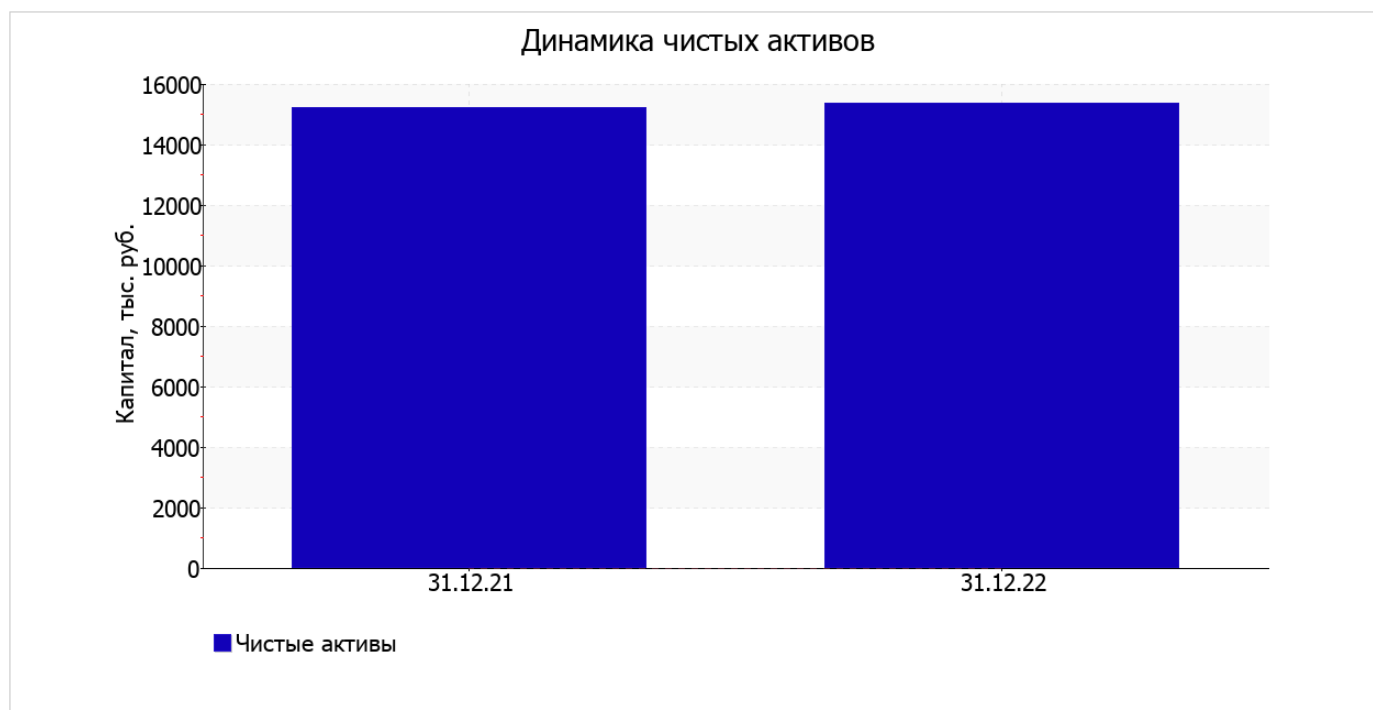
Среди положительно изменившихся статей баланса можно выделить "финансовые и другие оборотные активы" в активе и "капитал и резервы" в пассиве (+579 тыс. руб. и +133 тыс. руб. соответственно).

на 31 декабря 2022 г. собственный капитал организации составил 15 352,0 тыс. руб. за год собственный капитал организации увеличился всего лишь на 133 тыс. руб., или на 0,9%.

2.2. Оценка стоимости чистых активов организации

Показатель	Значение показателя				Изменение	
	в тыс. руб.		в % к валюте баланса		тыс. руб. (гр.3-гр.2)	± % ((гр.3-гр.2) : гр.2)
	31.12.2021	31.12.2022	на начало анализируемого периода (31.12.2021)	на конец анализируемого периода (31.12.2022)		
1. Чистые активы	15 219	15 352	85,6	96,8	+133	+0,9

Имеющаяся величина чистых активов положительно характеризует финансовое положение, полностью удовлетворяя требованиям нормативных актов к величине чистых активов организации. Более того, определив текущее состояние показателя, следует отметить увеличение чистых активов на 0,9% за весь анализируемый период. Наглядное изменение чистых активов представлено на следующем графике.



2.3. Анализ финансовой устойчивости организации

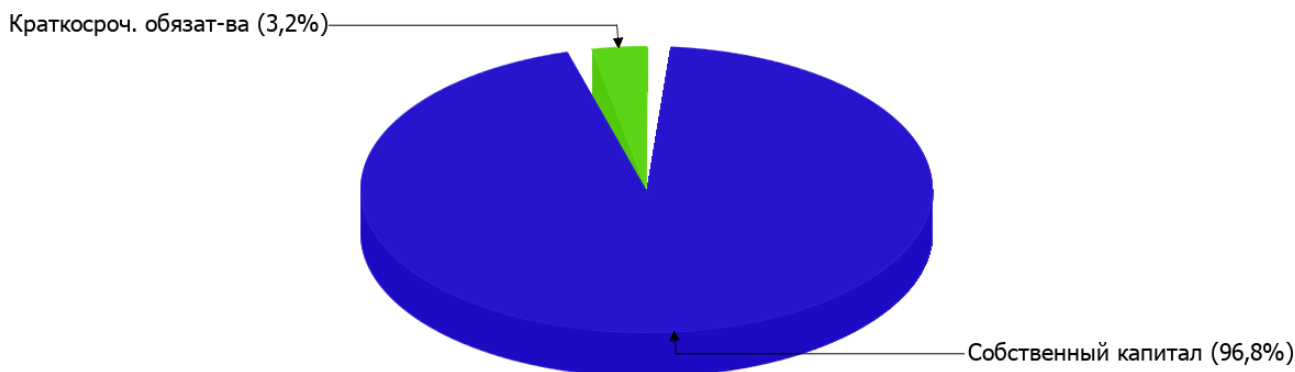
2.3.1. Основные показатели финансовой устойчивости организации

Показатель	Значение показателя		Изменение показателя (гр.3-гр.2)	Описание показателя и его нормативное значение
	31.12.2021	31.12.2022		
Коэффициент автономии	0,86	0,97	+0,11	Отношение собственного капитала к общей сумме капитала. нормальное значение для данной отрасли: 0,4 и более (оптимальное 0,5-0,7).
Коэффициент обеспеченности собственными оборотными средствами	0,86	0,97	+0,11	Отношение собственных оборотных средств к оборотным активам. нормальное значение: не менее 0,1.
Коэффициент покрытия инвестиций	0,86	0,97	+0,11	Отношение собственного капитала и долгосрочных обязательств к общей сумме капитала. нормальное значение для данной отрасли: 0,65 и более.
Коэффициент обеспеченности запасов	6,09	–	-6,09	Отношение собственных оборотных средств к стоимости запасов. нормальное значение: не менее 0,5.
Коэффициент краткосрочной задолженности	1	1	–	Отношение краткосрочной задолженности к общей сумме задолженности.

Коэффициент автономии организации на 31 декабря 2022 г. составил **0,97**. Полученное значение говорит о слишком осторожном отношении ООО "СЛАВЯНКА" к привлечению заемных денежных средств (собственный капитал составляет **97%** в общем капитале организации). за весь анализируемый период наблюдался явный рост коэффициента автономии на **0,11**.

Ниже на диаграмме наглядно представлено соотношение собственного и заемного капитала организации: При этом необходимо отметить, что долгосрочные обязательства на диаграмме не отражены, поскольку полностью отсутствуют.

Структура капитала организации на 31 декабря 2022 г.



коэффициент обеспеченности собственными оборотными средствами за весь анализируемый период вырос с **0,86** до **0,97** (на **0,11**). на последний день анализируемого периода значение коэффициента можно характеризовать как вполне соответствующее нормальному.

коэффициент покрытия инвестиций за весь анализируемый период заметно вырос до **0,97 (+0,11)**. Значение коэффициента на 31 декабря 2022 г. полностью соответствует нормативному значению (доля собственного капитала и долгосрочных обязательств в общей сумме капитала организации составляет **97%**).

Коэффициент краткосрочной задолженности организации показывает на отсутствие долгосрочной задолженности при 100% краткосрочной.

2.4. Ликвидность

Показатель ликвидности	Значение показателя		Изменение показателя (гр.3 - гр.2)	Расчет, рекомендованное значение
	31.12.2021	31.12.2022		
Коэффициент текущей (общей) ликвидности	6,95	31,58	+24,63	Отношение текущих активов к краткосрочным обязательствам. нормальное значение для данной отрасли: 1,8 и более.
Коэффициент абсолютной ликвидности	0	0	–	Отношение денежных средств и их эквивалентов к краткосрочным обязательствам. нормальное значение: 0,2 и более.

[На конец периода] коэффициент текущей ликвидности имеет значение, соответствующее норме (**31,58** при нормативном значении 1,8). При этом за весь анализируемый период коэффициент вырос на **24,63**.

Второй коэффициент, характеризующий способность организации погасить всю или часть краткосрочной задолженности за счет денежных средств и их эквивалентов, имеет значение (**0**) ниже допустимого предела (норма: 0,2). С начала периода коэффициент абсолютной ликвидности не изменился.

3. Анализ эффективности деятельности организации

3.1. Обзор результатов деятельности

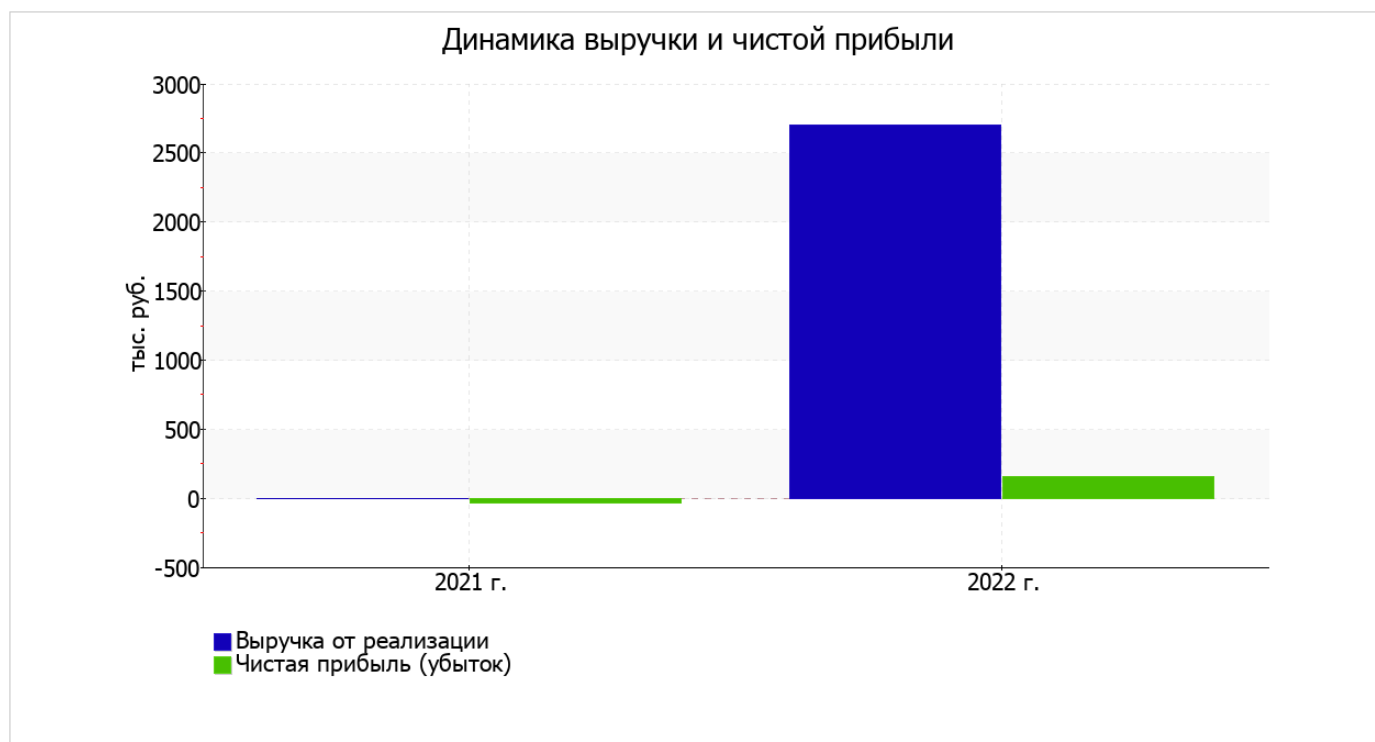
Основные финансовые результаты деятельности ООО "СЛАВЯНКА" за весь рассматриваемый период приведены ниже в таблице.

Из "Отчета о финансовых результатах" следует, что за год организация получила прибыль от продаж в размере **200** тыс. руб., что равняется 7,4% от выручки.

Показатель	Значение показателя, тыс. руб.		Изменение показателя		Средне- годовая величина, тыс. руб.
	2021 г.	2022 г.	тыс. руб. (гр.3 - гр.2)	± % ((3-2) : 2)	
1. Выручка	–	2 700	+2 700	–	1 350
2. Расходы по обычным видам деятельности	–	2 500	+2 500	–	1 250
3. Прибыль (убыток) от продаж (1-2)	–	200	+200	–	100
4. Прочие доходы и расходы, кроме процентов к уплате	-9	-22	-13	↓	-16
5. ЕВТ (прибыль до уплаты процентов и налогов) (3+4)	-9	178	+187	↑	85

Показатель	Значение показателя, тыс. руб.		Изменение показателя		Средне- годовая величина, тыс. руб.
	2021 г.	2022 г.	тыс. руб. (гр.3 - гр.2)	± % ((3-2) : 2)	
6. Проценты к уплате	–	–	–	–	–
7. Налоги на прибыль (доходы)	23	22	-1	-4,3	23
8. Чистая прибыль (убыток) (5-6-7)	-32	156	+188	↑	62

Ниже на графике наглядно представлено изменение выручки и прибыли ООО "СЛАВЯНКА" в течение всего анализируемого периода.



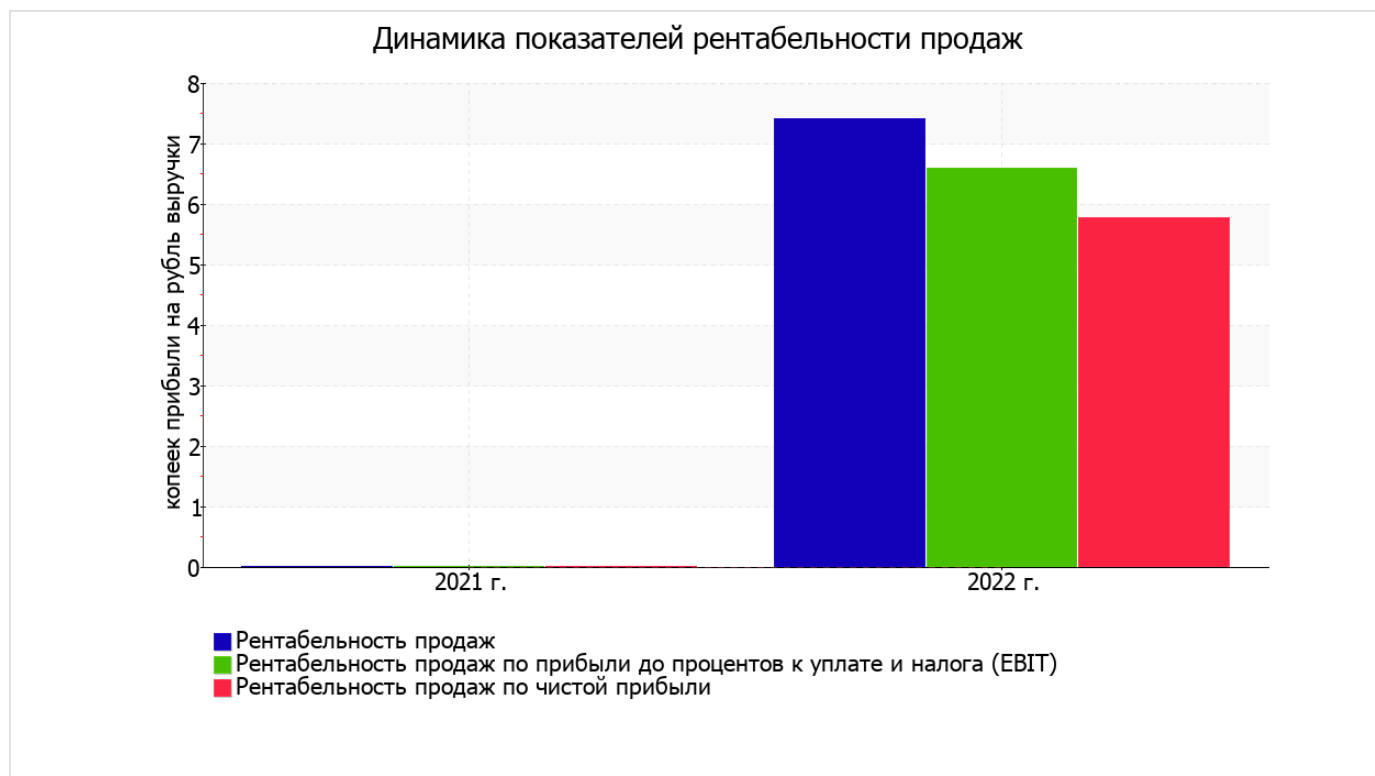
3.2. Анализ рентабельности

Показатели рентабельности	Значения показателя (в %, или в копейках с рубля)		Изменение показателя	
	2021 г.	2022 г.	коп., (гр.3 - гр.2)	± % ((3-2) : 2)
1. Рентабельность продаж (величина прибыли от продаж в каждом рубле выручки). нормальное значение для данной отрасли: 4% и более.	–	7,4	+7,4	–
2. Рентабельность продаж по ЕВИТ (величина прибыли от продаж до уплаты процентов и налогов в каждом рубле выручки).	–	6,6	+6,6	–
3. Рентабельность продаж по чистой прибыли (величина чистой прибыли в каждом рубле выручки). нормальное значение для данной отрасли: 2% и более.	–	5,8	+5,8	–

Все три показателя рентабельности за последний год, приведенные в таблице, имеют положительные значения, поскольку организацией получена как прибыль от продаж, так и в целом прибыль от финансово-хозяйственной деятельности за данный период.

Рентабельность продаж за 2022 год составила **7,4%**.

Показатель рентабельности, рассчитанный как отношение прибыли до процентов к уплате и налогообложения (ЕБИТ) к выручке организации, за последний год составил **6,6%**. То есть в каждом рубле выручки организации содержалось **6,6 коп.** прибыли до налогообложения и процентов к уплате.



Далее в таблице представлены три основных показателя, характеризующие рентабельность использования вложенного в предпринимательскую деятельность капитала.

Показатель рентабельности	Значение показателя, %	Расчет показателя
	2022 г.	
Рентабельность собственного капитала (ROE)	1	Отношение чистой прибыли к средней величине собственного капитала. нормальное значение для данной отрасли: не менее 14%.
Рентабельность активов (ROA)	0,9	Отношение чистой прибыли к средней стоимости активов. нормальное значение для данной отрасли: 5% и более.
Прибыль на задействованный капитал (ROCE)	1,2	Отношение прибыли до уплаты процентов и налогов (ЕБИТ) к собственному капиталу и долгосрочным обязательствам.

[За последний период] каждый рубль собственного капитала организации обеспечил **0,01 руб.** чистой прибыли.

за последний год значение рентабельности активов (**0,9%**) является неудовлетворительным.

3.3. Расчет показателей деловой активности (оборачиваемости)

Далее в таблице рассчитаны показатели оборачиваемости ряда активов, характеризующие скорость возврата вложенных в предпринимательскую деятельность средств, а также показатель оборачиваемости кредиторской задолженности при расчетах с поставщиками и подрядчиками.

Показатель оборачиваемости	Значение в днях	Коэфф. 2022 г.
	2022 г.	
Оборачиваемость оборотных средств (отношение средней величины оборотных активов к среднедневной выручке*; нормальное значение для данной отрасли: 109 и менее дн.)	2 273	0,2
Оборачиваемость запасов (отношение средней стоимости запасов к среднедневной себестоимости проданных товаров; нормальное значение для данной отрасли: 23 и менее дн.)	–	–
Оборачиваемость кредиторской задолженности (отношение средней величины кредиторской задолженности к среднедневной выручке)	3	114,9
Оборачиваемость активов (отношение средней стоимости активов к среднедневной выручке; нормальное значение для данной отрасли: 117 и менее дн.)	2 273	0,2
Оборачиваемость собственного капитала (отношение средней величины собственного капитала к среднедневной выручке)	2 066	0,2

* Приведен расчет показателя в днях. Значение коэффициента равно отношению 365 к значению показателя в днях.

Оборачиваемость активов за весь анализируемый период показывает, что организация получает выручку, равную сумме всех имеющихся активов за 2273 календарных дня (т.е. 6 лет).

4. Выводы по результатам анализа

Ниже обобщены ключевые финансовые показатели ООО "СЛАВЯНКА" за весь рассматриваемый период

Приведенные ниже 7 показателей финансового положения и результатов деятельности организации имеют исключительно хорошие значения:

- чистые активы превышают уставный капитал, при этом за весь рассматриваемый период наблюдалось увеличение чистых активов;
- на последний день анализируемого периода (31.12.2022) значение коэффициента обеспеченности собственными оборотными средствами (0,97) можно характеризовать как полностью укладывающееся в норму;
- коэффициент текущей (общей) ликвидности полностью соответствует нормальному значению;
- коэффициент покрытия инвестиций имеет хорошее значение (доля собственного капитала и долгосрочных обязательств составляет 97% от общего капитала организации);
- абсолютная финансовая устойчивость по величине излишка собственных оборотных средств;
- за 2022 год получена прибыль от продаж (200 тыс. руб.);
- прибыль от финансово-хозяйственной деятельности за 2022 год составила 156 тыс. руб. (+188 тыс. руб. по сравнению с аналогичным периодом прошлого года).

Показатели финансового положения организации, имеющие положительные значения:

- доля собственного капитала неоправданно высока (97%);
- увеличение собственного капитала организации при том что, активы ООО "СЛАВЯНКА" уменьшились на 1 921 тыс. руб. (на 10,8%).

Показателем, негативно характеризующим результаты деятельности организации, является следующий – низкая рентабельность активов (0,9% за 2022 год).

В ходе анализа был получен лишь один показатель, имеющий критическое значение – коэффициент абсолютной ликвидности существенно ниже нормы.

Приведенный анализ свидетельствует о положительном финансовом состоянии ООО "СЛАВЯНКА", возможности отвечать по своим обязательствам. Финансовое состояние организации позволяют использовать не только внутренние ресурсы, но и привлекать заемные средства.