

# Пояснительная записка к бухгалтерской отчетности

## 1. Сведения об организации

Наименование юридического лица:

ОБЩЕСТВО С ОГРАНИЧЕННОЙ ОТВЕТСТВЕННОСТЬЮ "РОКАДА ПЛЮС"

Идентификационный номер налогоплательщика (ИНН): 4205158194

Код причины постановки на учет (КПП): 420501001

Основным видом деятельности, который является преобладающим и имеет приоритетное значение для организации, является строительство автомобильных дорог и автомагистралей (ОКВЭД 42.11).

## 2. Анализ финансового положения

### 2.1. Структура имущества и источники его формирования

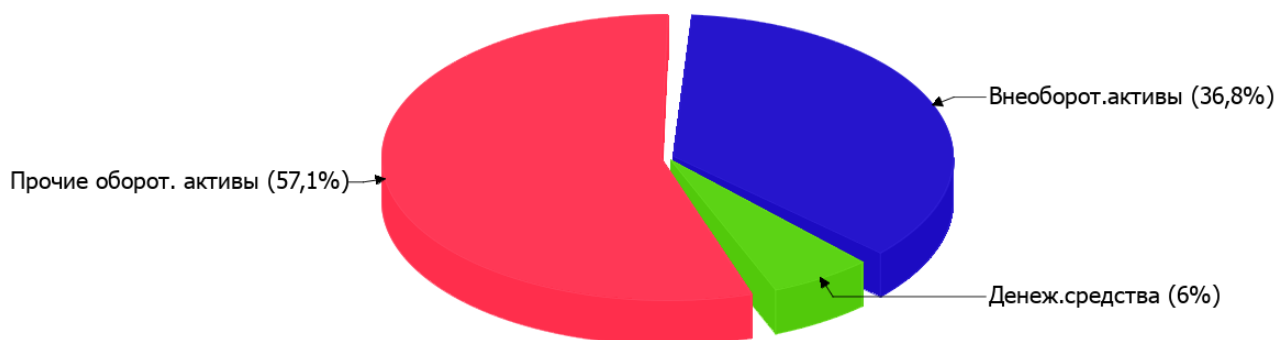
Показатель	Значение показателя				Изменение за анализируемый период	
	в тыс. руб.		в % к валюте баланса		тыс. руб. (гр.3- гр.2)	± % ((гр.3- гр.2) : гр.2)
	31.12.2021	31.12.2022	на начало анализируемого периода (31.12.2021)	на конец анализируемого периода (31.12.2022)		
<b>Актив</b>						
Внеоборотные активы	860	542	4,8	36,8	-318	-37
Оборотные	17 245	930	95,2	63,2	-16 315	-94,6
<b>Пассив</b>						
Собственный капитал	17 040	1 458	94,1	99	-15 582	-91,4
Долгосрочные обязательства	-	-	-	-	-	-
Краткосрочные обязательства	1 065	14	5,9	1	-1 051	-98,7
Валюта баланса	18 105	1 472	100	100	-16 633	-91,9

\* Без доходов будущих периодов, включенных в собственный капитал.

Активы на 31 декабря 2022 г. характеризуются следующим соотношением: 36,8% внеоборотных активов и 63,2% текущих. Активы организации за весь период значительно уменьшились (на 91,9%). При этом собственный капитал организации изменился практически пропорционально активам организации (уменьшился на 15 582 тыс. руб.).

Структура активов организации в разрезе основных групп представлена ниже на диаграмме:

## Структура активов организации на 31 декабря 2022 г.



Снижение величины активов организации связано, в первую очередь, со снижением следующих позиций актива бухгалтерского баланса (в скобках указана доля изменения статьи в общей сумме всех отрицательно изменившихся статей):

- запасы – 14 483 тыс. руб. (87,1%)
- финансовые и другие оборотные активы – 1 624 тыс. руб. (9,8%)

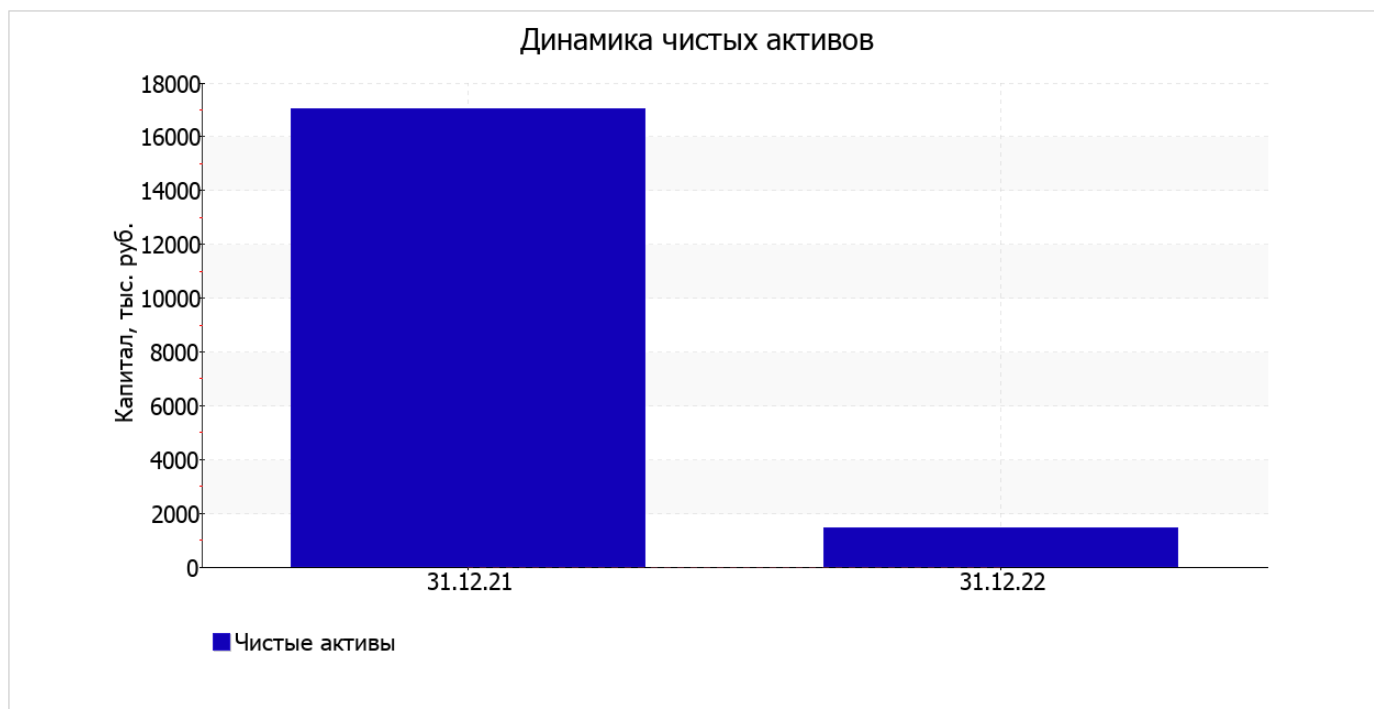
Одновременно, в пассиве баланса наибольшее снижение произошло по строке "капитал и резервы" (-15 582 тыс. руб., или 93,7% вклада в снижение пассивов организации в течение анализируемого периода).

за весь рассматриваемый период собственный капитал организации стремительно снизился – с 17 040,0 тыс. руб. до 1 458,0 тыс. руб. (т. е. на 15 582,0 тыс. руб., или на 91,4%).

## 2.2. Оценка стоимости чистых активов организации

Показатель	Значение показателя				Изменение	
	в тыс. руб.		в % к валюте баланса		тыс. руб. (гр.3-гр.2)	± % ((гр.3-гр.2) : гр.2)
	31.12.2021	31.12.2022	на начало анализируемого периода (31.12.2021)	на конец анализируемого периода (31.12.2022)		
1. Чистые активы	17 040	1 458	94,1	99	-15 582	-91,4

Имеющаяся величина чистых активов положительно характеризует финансовое положение, полностью удовлетворяя требованиям нормативных актов к величине чистых активов организации. Однако, определив текущее состояние показателя, необходимо отметить снижение чистых активов на 91,4% в течение анализируемого периода. Несмотря на нормальную относительно уставного капитала величину чистых активов, их дальнейшее снижение может привести к ухудшению данного соотношения. На следующем графике наглядно представлена динамика чистых активов.



## 2.3. Анализ финансовой устойчивости организации

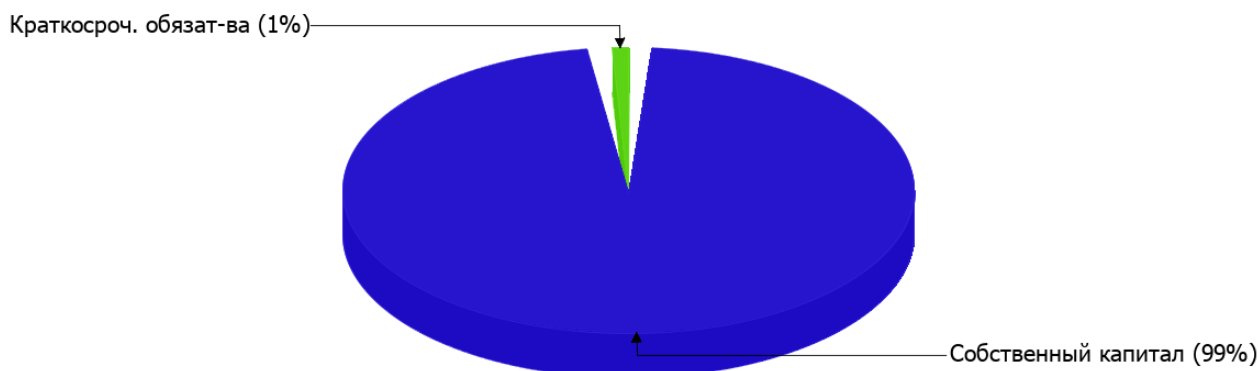
### 2.3.1. Основные показатели финансовой устойчивости организации

Показатель	Значение показателя		Изменение показателя (гр.3-гр.2)	Описание показателя и его нормативное значение
	31.12.2021	31.12.2022		
Коэффициент автономии	0,94	0,99	+0,05	Отношение собственного капитала к общей сумме капитала. нормальное значение: не менее 0,45 (оптимальное 0,55-0,7).
Коэффициент обеспеченности собственными оборотными средствами	0,94	0,98	+0,04	Отношение собственных оборотных средств к оборотным активам. нормальное значение: не менее 0,1.
Коэффициент покрытия инвестиций	0,94	0,99	+0,05	Отношение собственного капитала и долгосрочных обязательств к общей сумме капитала. нормальное значение для данной отрасли: 0,7 и более.
Коэффициент обеспеченности запасов	1,12	–	-1,12	Отношение собственных оборотных средств к стоимости запасов. нормальное значение: не менее 0,5.
Коэффициент краткосрочной задолженности	1	1	–	Отношение краткосрочной задолженности к общей сумме задолженности.

Коэффициент автономии организации на 31 декабря 2022 г. составил **0,99**. Полученное значение говорит о слишком осторожном отношении ОБЩЕСТВО С ОГРАНИЧЕННОЙ ОТВЕТСТВЕННОСТЬЮ "РОКАДА ПЛЮС" к привлечению заемных денежных средств (собственный капитал составляет **99%** в общем капитале организации). за последний год имел место заметный рост коэффициента автономии, составивший **0,05**.

Структура капитала организации представлена ниже на диаграмме: При этом необходимо отметить, что долгосрочные обязательства на диаграмме не отражены, поскольку полностью отсутствуют.

## Структура капитала организации на 31 декабря 2022 г.



в течение анализируемого периода имел место слабый, но рост коэффициента обеспеченности собственными оборотными средствами с 0,94 до 0,98 (+0,04). на 31.12.2022 значение коэффициента является вполне соответствующее нормальному.

за год коэффициент покрытия инвестиций увеличился с 0,94 до 0,99 (на 0,05). Значение коэффициента по состоянию на 31.12.2022 вполне соответствует норме.

Коэффициент краткосрочной задолженности организации показывает на отсутствие долгосрочной задолженности при 100% краткосрочной.

## 2.4. Ликвидность

Показатель ликвидности	Значение показателя		Изменение показателя (гр.3 - гр.2)	Расчет, рекомендованное значение
	31.12.2021	31.12.2022		
Коэффициент текущей (общей) ликвидности	16,19	66,43	+50,24	Отношение текущих активов к краткосрочным обязательствам. нормальное значение для данной отрасли: не менее 1,7.
Коэффициент абсолютной ликвидности	0,28	6,36	+6,08	Отношение денежных средств и их эквивалентов к краткосрочным обязательствам. нормальное значение: не менее 0,2.

[На конец периода] при норме 1,7 коэффициент текущей (общей) ликвидности имеет значение 66,43. [За весь период] коэффициент вырос на 50,24.

Соответствующим норме, как и первый коэффициент, оказался коэффициент абсолютной ликвидности (6,36 при норме 0,2). При этом в течение анализируемого периода коэффициент вырос на 6,08.

## 3. Анализ эффективности деятельности организации

### 3.1. Обзор результатов деятельности

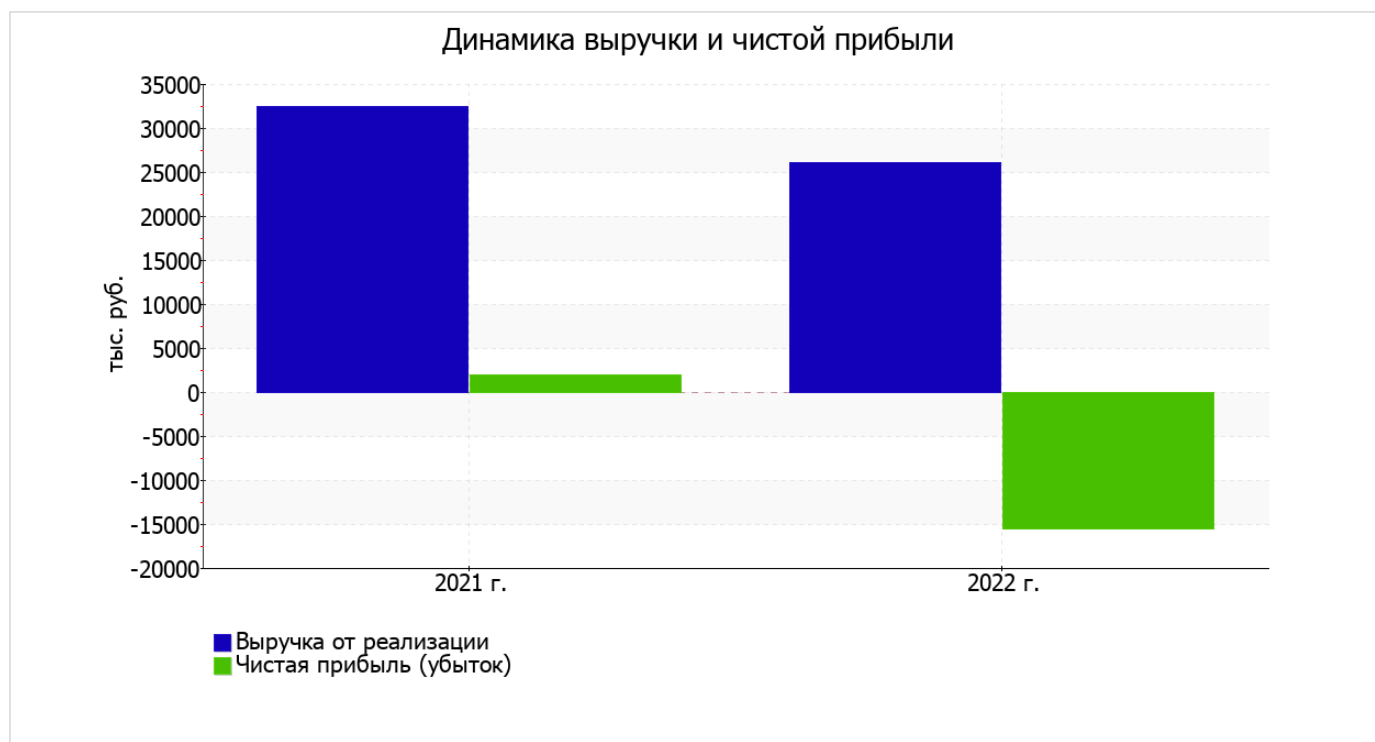
Ниже в таблице приведены основные финансовые результаты деятельности ОБЩЕСТВО С ОГРАНИЧЕННОЙ ОТВЕТСТВЕННОСТЬЮ "РОКАДА ПЛЮС" за последний год и аналогичный период прошлого года.

По данным "Отчета о финансовых результатах" за весь анализируемый период организация получила убыток от продаж в размере 15 317 тыс. руб., что равняется 58,8% от выручки. В прошлом периоде, напротив, была получена прибыль в сумме 2 226 тыс. руб.

По сравнению с прошлым периодом в текущем наблюдалось снижение выручки от продаж на **6 358** тыс. руб. при одновременном увеличении на **11 185** тыс. руб. расходов по обычной деятельности.

Показатель	Значение показателя, тыс. руб.		Изменение показателя		Средне- годовая величина, тыс. руб.
	2021 г.	2022 г.	тыс. руб. (гр.3 - гр.2)	± % ((3-2) : 2)	
1. Выручка	32 414	26 056	-6 358	-19,6	29 235
2. Расходы по обычным видам деятельности	30 188	41 373	+11 185	+37,1	35 781
3. Прибыль (убыток) от продаж (1-2)	2 226	-15 317	-17 543	↓	-6 546
4. Прочие доходы и расходы, кроме процентов к уплате	-	-	-	-	-
5. ЕВІТ (прибыль до уплаты процентов и налогов) (3+4)	2 226	-15 317	-17 543	↓	-6 546
6. Проценты к уплате	-	-	-	-	-
7. Налоги на прибыль (доходы)	334	265	-69	-20,7	300
8. Чистая прибыль (убыток) (5-6-7)	1 892	-15 582	-17 474	↓	-6 845

Ниже на графике наглядно представлено изменение выручки и прибыли ОБЩЕСТВО С ОГРАНИЧЕННОЙ ОТВЕТСТВЕННОСТЬЮ "РОКАДА ПЛЮС" в течение всего анализируемого периода.



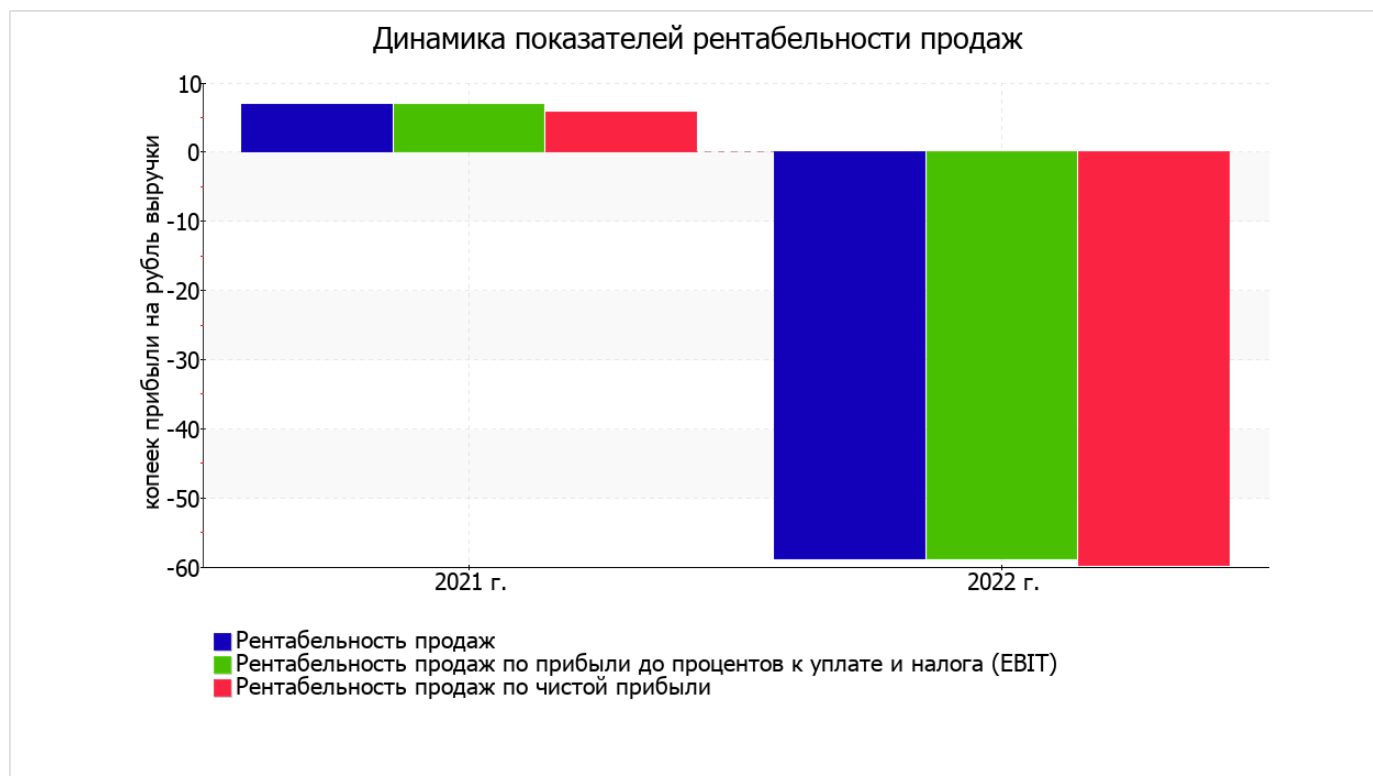
### 3.2. Анализ рентабельности

Показатели рентабельности	Значения показателя (в %, или в копейках с рубля)		Изменение показателя	
	2021 г.	2022 г.	коп., (гр.3 - гр.2)	± % ((3-2) : 2)
1. Рентабельность продаж (величина прибыли от продаж в каждом рубле выручки). нормальное значение: не менее 4%.	6,9	-58,8	-65,7	↓
2. Рентабельность продаж по ЕВІТ (величина прибыли от продаж до уплаты процентов и налогов в каждом рубле выручки).	6,9	-58,8	-65,7	↓
3. Рентабельность продаж по чистой прибыли (величина чистой прибыли в каждом рубле выручки). нормальное значение: не менее 2%.	5,8	-59,8	-65,6	↓

Все три показателя рентабельности за 2022 год, приведенные в таблице, имеют отрицательные значения, поскольку организацией получен как убыток от продаж, так и в целом убыток от финансово-хозяйственной деятельности.

Рентабельность продаж за последний год составила **-58,8%**. Более того, имеет место отрицательная динамика рентабельности продаж по сравнению с данным показателем за аналогичный период года, предшествующего отчетному, **(-65,7%)**.

Показатель рентабельности, рассчитанный как отношение прибыли до процентов к уплате и налогообложения (ЕВІТ) к выручке организации, за 2022 год составил **-58,8%**. Это значит, что в каждом рубле выручки организации содержалось **-58,8** коп. убытка до налогообложения и процентов к уплате.



Рентабельность использования вложенного в предпринимательскую деятельность капитала представлена в следующей таблице.

Показатель рентабельности	Значение показателя, %	Расчет показателя
	2022 г.	
Рентабельность собственного капитала (ROE)	-168,5	Отношение чистой прибыли к средней величине собственного капитала. нормальное значение для данной отрасли: 10% и более.
Рентабельность активов (ROA)	-159,2	Отношение чистой прибыли к средней стоимости активов. нормальное значение для данной отрасли: 3% и более.
Прибыль на задействованный капитал (ROCE)	-165,6	Отношение прибыли до уплаты процентов и налогов (ЕБИТ) к собственному капиталу и долгосрочным обязательствам.

[За последний период] каждый рубль собственного капитала ОБЩЕСТВО С ОГРАНИЧЕННОЙ ОТВЕТСТВЕННОСТЬЮ "РОКАДА ПЛЮС" принес убыток в размере **1,685** руб.

рентабельность активов за последний год имеет критическое значение, равное **-159,2%**.

### 3.3. Расчет показателей деловой активности (оборачиваемости)

Далее в таблице рассчитаны показатели оборачиваемости ряда активов, характеризующие скорость возврата вложенных в предпринимательскую деятельность средств, а также показатель оборачиваемости кредиторской задолженности при расчетах с поставщиками и подрядчиками.

Показатель оборачиваемости	Значение в днях	Коэфф. 2022 г.
	2022 г.	
Оборачиваемость оборотных средств (отношение средней величины оборотных активов к среднесуточной выручке*; нормальное значение для данной отрасли: не более 158 дн.)	127	2,9
Оборачиваемость запасов (отношение средней стоимости запасов к среднесуточной себестоимости проданных товаров; нормальное значение для данной отрасли: 25 и менее дн.)	–	–
Оборачиваемость кредиторской задолженности (отношение средней величины кредиторской задолженности к среднесуточной выручке)	3	132,6
Оборачиваемость активов (отношение средней стоимости активов к среднесуточной выручке; нормальное значение для данной отрасли: 208 и менее дн.)	137	2,7
Оборачиваемость собственного капитала (отношение средней величины собственного капитала к среднесуточной выручке)	130	2,8

\* Приведен расчет показателя в днях. Значение коэффициента равно отношению 365 к значению показателя в днях.

Оборачиваемость активов за весь рассматриваемый период показывает, что организация получает выручку, равную сумме всех имеющихся активов за 137 календарных дней.

## 4. Выводы по результатам анализа

Ниже обобщены ключевые финансовые показатели ОБЩЕСТВО С ОГРАНИЧЕННОЙ ОТВЕТСТВЕННОСТЬЮ "РОКАДА ПЛЮС" за весь анализируемый период

Среди показателей, исключительно хорошо характеризующих финансовое положение организации, можно выделить такие:

- коэффициент обеспеченности собственными оборотными средствами демонстрирует вполне соответствующее нормальному значению, равное **0,98**;
- коэффициент текущей (общей) ликвидности полностью соответствует нормативному значению;
- коэффициент абсолютной ликвидности полностью соответствует нормальному значению;
- коэффициент покрытия инвестиций имеет хорошее значение (доля собственного капитала и долгосрочных обязательств составляет **99%** от общего капитала организации);
- абсолютная финансовая устойчивость по величине излишка собственных оборотных средств.

Следующие 4 показателя результатов деятельности организации имеют критические значения:

- падение рентабельности продаж (**-65,7** процентных пункта от рентабельности **6,9%** за аналогичный период года, предшествующего отчётному);
- за период с 01.01.2022 по 31.12.2022 получен убыток от продаж (**-15 317** тыс. руб.), причем наблюдалась отрицательная динамика по сравнению с аналогичным периодом прошлого года (-17 543 тыс. руб.);
- убыток от финансово-хозяйственной деятельности за последний год составил **-15 582** тыс. руб.;
- ухудшение финансового результата до процентов к уплате и налогообложения (ЕВИТ) на рубль выручки ОБЩЕСТВО С ОГРАНИЧЕННОЙ ОТВЕТСТВЕННОСТЬЮ "РОКАДА ПЛЮС" (**-65,7** коп. от данного показателя за аналогичный период года, предшествующего отчётному).

В ходе анализа были получены следующие показатели, положительно характеризующие финансовое положение организации:

- коэффициент автономии неоправданно высок (**0,99**);
- чистые активы превышают уставный капитал, однако за весь анализируемый период произошло снижение величины чистых активов.

Негативно финансовое положение организации характеризует следующий показатель – изменение собственного капитала практически равно общему изменению активов организации.

Приведенный анализ свидетельствует о положительном финансовом состоянии ОБЩЕСТВО С ОГРАНИЧЕННОЙ ОТВЕТСТВЕННОСТЬЮ "РОКАДА ПЛЮС", возможности отвечать по своим обязательствам. Финансовое состояние организации позволяют использовать не только внутренние ресурсы, но и привлекать заемные средства.