

# Пояснительная записка к бухгалтерской отчетности

## 1. Сведения об организации

Наименование юридического лица:

ООО ПКФ "КОНСТАНТА"

Идентификационный номер налогоплательщика (ИНН): 6686079901

Код причины постановки на учет (КПП): 668601001

Основным видом деятельности, который является преобладающим и имеет приоритетное значение для организации, является торговля оптовая неспециализированная (ОКВЭД 46.90).

## 2. Анализ финансового положения

### 2.1. Структура имущества и источники его формирования

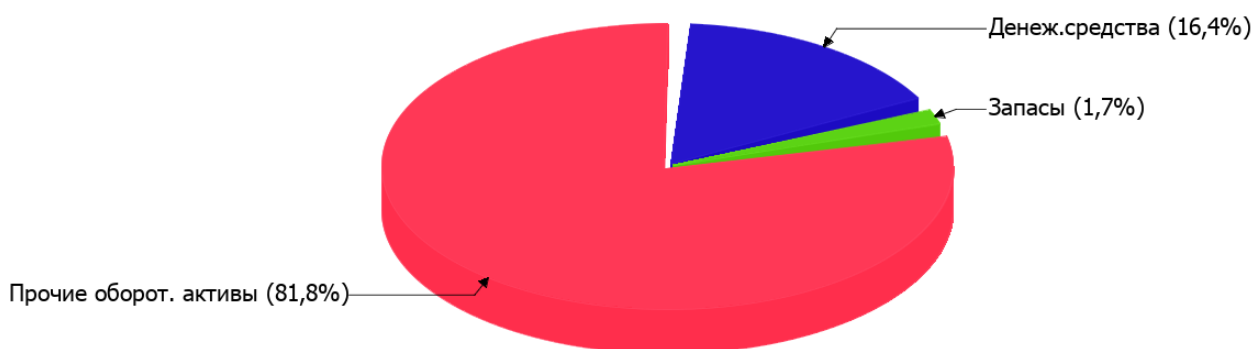
Показатель	Значение показателя				Изменение за анализируемый период	
	в тыс. руб.		в % к валюте баланса		тыс. руб. (гр.3- гр.2)	± % ((гр.3- гр.2) : гр.2)
	31.12.2021	31.12.2022	на начало анализируемого периода (31.12.2021)	на конец анализируемого периода (31.12.2022)		
<b>Актив</b>						
Внеоборотные активы	–	–	–	–	–	–
Оборотные	1 522	1 381	100	100	-141	-9,3
<b>Пассив</b>						
Собственный капитал	-142	-36	-9,3	-2,6	+106	↑
Долгосрочные обязательства	–	–	–	–	–	–
Краткосрочные обязательства	1 664	1 417	109,3	102,6	-247	-14,8
Валюта баланса	1 522	1 381	100	100	-141	-9,3

\* Без доходов будущих периодов, включенных в собственный капитал.

Структура активов организации на 31 декабря 2022 г. характеризуется отсутствием внеоборотных средств при 100% текущих активов. Активы организации в течение анализируемого периода уменьшились на 141 тыс. руб. (на 9,3%). Хотя имело место уменьшение активов, собственный капитал увеличился на 74,6%, что, в целом, говорит о позитивном изменении имущественного положения организации.

На диаграмме ниже наглядно представлено соотношение основных групп активов организации:

## Структура активов организации на 31 декабря 2022 г.



Снижение величины активов организации связано со снижением следующих позиций актива бухгалтерского баланса (в скобках указана доля изменения статьи в общей сумме всех отрицательно изменившихся статей):

- запасы – **526** тыс. руб. (**70%**)
- денежные средства и денежные эквиваленты – **225** тыс. руб. (**30%**)

Одновременно, в пассиве баланса снижение произошло по строке "кредиторская задолженность" (**-247** тыс. руб., или **100%** вклада в снижение пассивов организации за весь анализируемый период).

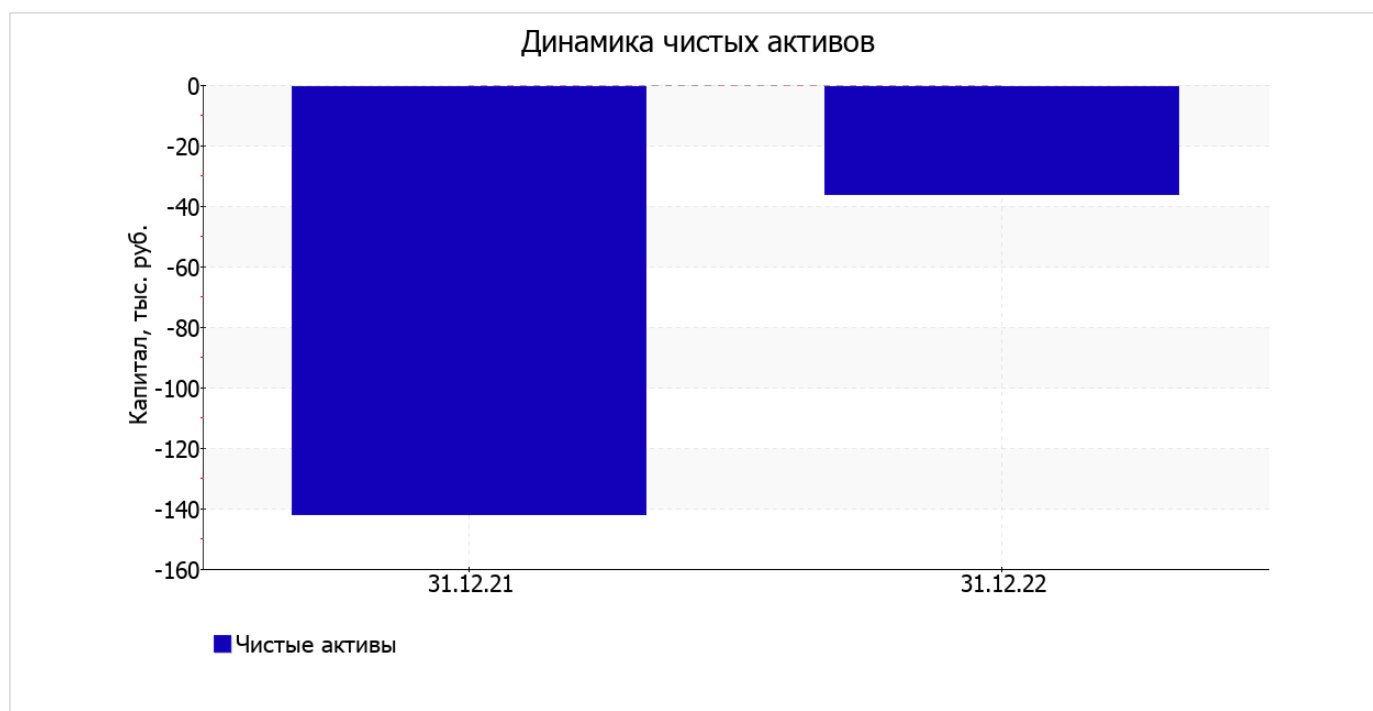
Среди положительно изменившихся статей баланса можно выделить "финансовые и другие оборотные активы" в активе и "капитал и резервы" в пассиве (**+610** тыс. руб. и **+106** тыс. руб. соответственно).

собственный капитал организации в течение анализируемого периода очень сильно вырос на **106** тыс. руб. и составил **-36** тыс. руб.

## 2.2. Оценка стоимости чистых активов организации

Показатель	Значение показателя				Изменение	
	в тыс. руб.		в % к валюте баланса		тыс. руб. (гр.3-гр.2)	± % ((гр.3- гр.2) : гр.2)
	31.12.2021	31.12.2022	на начало анализируемого периода (31.12.2021)	на конец анализируемого периода (31.12.2022)		
1. Чистые активы	-142	-36	-9,3	-2,6	+106	↑

[На конец периода] чистые активы ООО ПКФ "КОНСТАНТА" составляют отрицательную величину. Отрицательная величина чистых активов негативно характеризует финансовое положение и не удовлетворяет требованиям нормативных актов к величине чистых активов организации. В случае, если стоимость чистых активов общества останется меньше его уставного капитала по окончании финансового года, следующего за вторым финансовым годом или каждым последующим финансовым годом, по окончании которых стоимость чистых активов общества оказалась меньше его уставного капитала, общество не позднее чем через шесть месяцев после окончания соответствующего финансового года обязано уменьшить уставный капитал до размера, не превышающего стоимости его чистых активов, либо принять решение о ликвидации (п. 4 ст. 30 Федерального закона от 08.02.1998 г. N 14-ФЗ "Об обществах с ограниченной ответственностью"). При этом необходимо отметить увеличение чистых активов за последний год. На конец отчетного периода не соблюдается базовое законодательное требование к величине чистых активов. Тем не менее, сохранение имевшей место тенденции способно в будущем вывести чистые активы предприятия на удовлетворительный уровень. Ниже на графике представлено изменение чистых активов организации.



## 2.3. Анализ финансовой устойчивости организации

### 2.3.1. Основные показатели финансовой устойчивости организации

Показатель	Значение показателя		Изменение показателя (гр.3-гр.2)	Описание показателя и его нормативное значение
	31.12.2021	31.12.2022		
Коэффициент автономии	-0,09	-0,03	+0,06	Отношение собственного капитала к общей сумме капитала. нормальное значение для данной отрасли: 0,4 и более (оптимальное 0,5-0,7).
Коэффициент обеспеченности собственными оборотными средствами	-0,09	-0,03	+0,06	Отношение собственных оборотных средств к оборотным активам. нормальное значение: не менее 0,1.

Показатель	Значение показателя		Изменение показателя (гр.3-гр.2)	Описание показателя и его нормативное значение
	31.12.2021	31.12.2022		
Коэффициент покрытия инвестиций	-0,09	-0,03	+0,06	Отношение собственного капитала и долгосрочных обязательств к общей сумме капитала. нормальное значение для данной отрасли: 0,65 и более.
Коэффициент обеспеченности запасов	-0,26	-1,5	-1,24	Отношение собственных оборотных средств к стоимости запасов. нормальное значение: 0,5 и более.
Коэффициент краткосрочной задолженности	1	1	-	Отношение краткосрочной задолженности к общей сумме задолженности.

Коэффициент автономии организации на 31.12.2022 составил **-0,03**. Полученное значение говорит о полной зависимости организации от заемного капитала. в течение анализируемого периода отмечено очень сильное, на **0,06**, повышение коэффициента автономии.

коэффициент обеспеченности собственными оборотными средствами по состоянию на 31.12.2022 равнялся **-0,03**. коэффициент обеспеченности собственными оборотными средствами за весь анализируемый период стремительно вырос (**+0,06**). по состоянию на 31.12.2022 значение коэффициента можно считать неудовлетворительным.

коэффициент покрытия инвестиций за весь рассматриваемый период резко вырос – с **-0,09** до **-0,03** (на **0,06**). Значение коэффициента на последний день анализируемого периода значительно ниже допустимой величины (доля собственного капитала и долгосрочных обязательств в общей сумме капитала организации составляет **-3%**).

коэффициент обеспеченности материальных запасов на последний день анализируемого периода равнялся **-1,5**. уменьшение коэффициента обеспеченности материальных запасов за весь рассматриваемый период составило **1,24**. на 31 декабря 2022 г. коэффициент обеспеченности материальных запасов имеет критическое значение.

Коэффициент краткосрочной задолженности организации показывает на отсутствие долгосрочной задолженности при 100% краткосрочной.

## 2.4. Ликвидность

Показатель ликвидности	Значение показателя		Изменение показателя (гр.3 - гр.2)	Расчет, рекомендованное значение
	31.12.2021	31.12.2022		
Коэффициент текущей (общей) ликвидности	<b>0,91</b>	<b>0,97</b>	<b>+0,06</b>	Отношение текущих активов к краткосрочным обязательствам. нормальное значение для данной отрасли: 1,8 и более.
Коэффициент абсолютной ликвидности	<b>0,27</b>	<b>0,16</b>	<b>-0,11</b>	Отношение денежных средств и их эквивалентов к краткосрочным обязательствам. нормальное значение: 0,2 и более.

[На конец периода] коэффициент текущей ликвидности имеет значение ниже нормы (**0,97** против нормативного значения 1,8). При этом следует отметить имевшую место положительную динамику – в течение анализируемого периода коэффициент текущей ликвидности вырос на **0,06**.

При норме 0,2 значение коэффициента абсолютной ликвидности составило **0,16**. Более того следует отметить отрицательную динамику показателя – за год коэффициент снизился на **-0,11**.

### 3. Анализ эффективности деятельности организации

#### 3.1. Обзор результатов деятельности

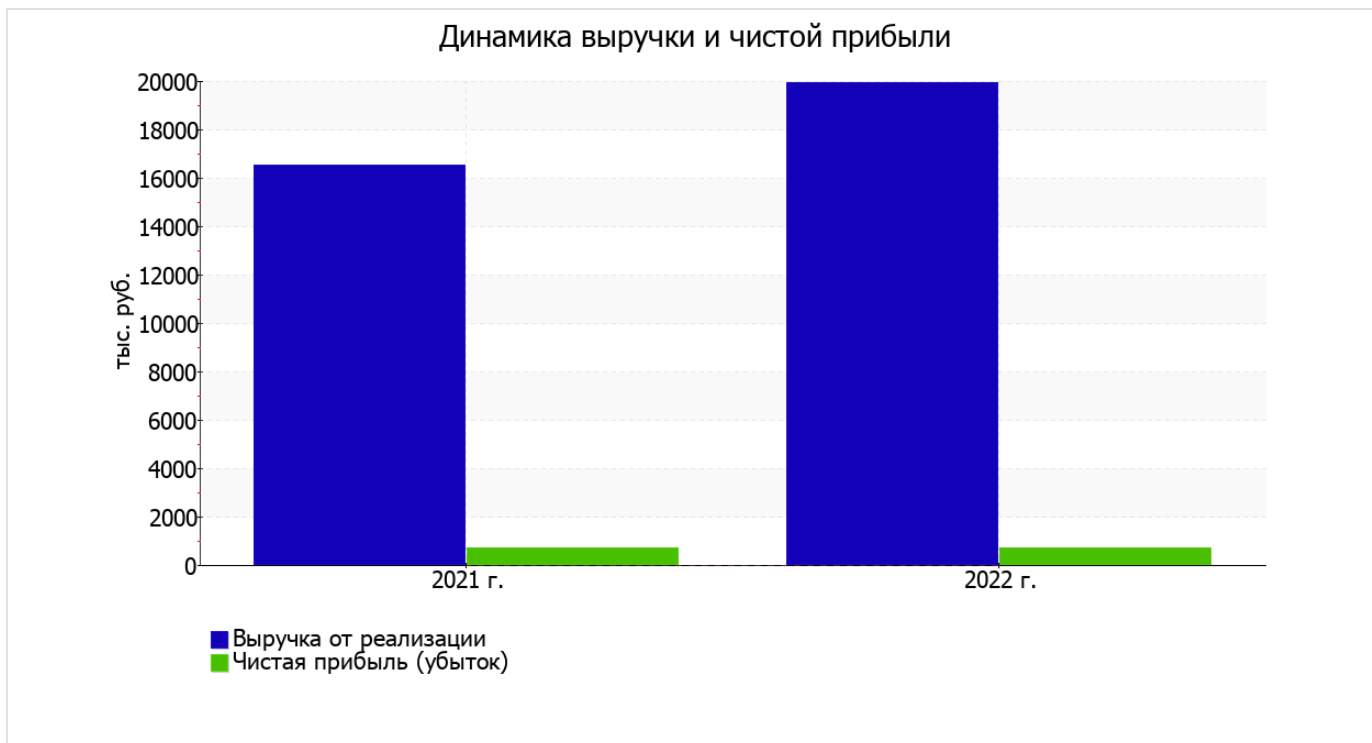
Основные финансовые результаты деятельности ООО ПКФ "КОНСТАНТА" в течение анализируемого периода приведены ниже в таблице.

Как видно из "Отчета о финансовых результатах", в течение анализируемого периода организация получила прибыль от продаж в размере 876 тыс. руб., что составило 4,4% от выручки. По сравнению с аналогичным периодом прошлого года прибыль от продаж выросла на 2 тыс. руб., или на 0,2%.

По сравнению с прошлым периодом в текущем выросла как выручка от продаж, так и расходы по обычной деятельности (на 3 431 и 3 429 тыс. руб. соответственно). Причем в процентном отношении изменение расходов (+21,9%) опережает изменение выручки (+20,8%)

Показатель	Значение показателя, тыс. руб.		Изменение показателя		Средне- годовая величина, тыс. руб.
	2021 г.	2022 г.	тыс. руб. (гр.3 - гр.2)	± % ((3-2) : 2)	
1. Выручка	16 514	19 945	+3 431	+20,8	18 230
2. Расходы по обычным видам деятельности	15 640	19 069	+3 429	+21,9	17 355
3. Прибыль (убыток) от продаж (1-2)	874	876	+2	+0,2	875
4. Прочие доходы и расходы, кроме процентов к уплате	-17	9	+26	↑	-4
5. ЕВИТ (прибыль до уплаты процентов и налогов) (3+4)	857	885	+28	+3,3	871
6. Проценты к уплате	-	-	-	-	-
7. Налоги на прибыль (доходы)	171	177	+6	+3,5	174
8. Чистая прибыль (убыток) (5-6-7)	686	708	+22	+3,2	697

Изменение выручки наглядно представлено ниже на графике.



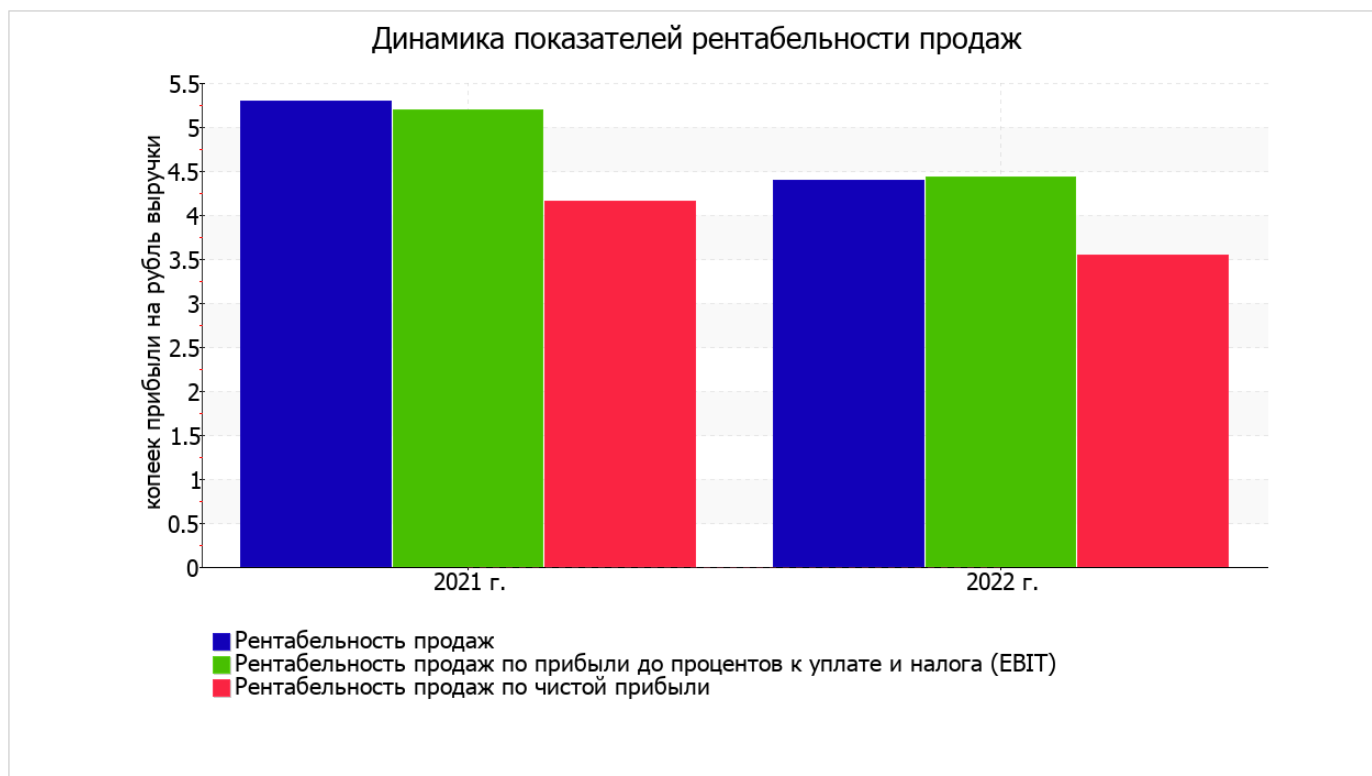
### 3.2. Анализ рентабельности

Показатели рентабельности	Значения показателя (в %, или в копейках с рубля)		Изменение показателя	
	2021 г.	2022 г.	коп., (гр.3 - гр.2)	± % ((3-2) : 2)
1. Рентабельность продаж (величина прибыли от продаж в каждом рубле выручки). нормальное значение для данной отрасли: 4% и более.	5,3	4,4	-0,9	-17
2. Рентабельность продаж по ЕВІТ (величина прибыли от продаж до уплаты процентов и налогов в каждом рубле выручки).	5,2	4,4	-0,8	-14,5
3. Рентабельность продаж по чистой прибыли (величина чистой прибыли в каждом рубле выручки). нормальное значение для данной отрасли: 2% и более.	4,2	3,5	-0,7	-14,5

Представленные в таблице показатели рентабельности за 2022 год имеют положительные значения как следствие прибыльной деятельности ООО ПКФ "КОНСТАНТА".

Рентабельность продаж за 2022 год составила 4,4%. Однако имеет место падение рентабельности обычных видов деятельности по сравнению с данным показателем за аналогичный период прошлого года (01.01–31.12.2021) (-0,9%).

Показатель рентабельности, рассчитанный как отношение прибыли до процентов к уплате и налогообложения (ЕВІТ) к выручке организации, за период с 01.01.2022 по 31.12.2022 составил 4,4%. То есть в каждом рубле выручки организации содержалось 4,4 коп. прибыли до налогообложения и процентов к уплате.



В следующей таблице представлена рентабельность использования вложенного в предпринимательскую деятельность капитала.

Показатель рентабельности	Значение показателя, %	Расчет показателя
	2022 г.	
Рентабельность собственного капитала (ROE)	–	Отношение чистой прибыли к средней величине собственного капитала. нормальное значение для данной отрасли: не менее 14%.
Рентабельность активов (ROA)	48,8	Отношение чистой прибыли к средней стоимости активов. нормальное значение для данной отрасли: 5% и более.
Прибыль на задействованный капитал (ROCE)	–	Отношение прибыли до уплаты процентов и налогов (ЕВИТ) к собственному капиталу и долгосрочным обязательствам.

В данном случае показатель рентабельности собственного капитала за 2022 год рассчитан не был, поскольку у организации фактически отсутствовал собственный капитал (в среднем составил отрицательную величину: **-36** тыс. руб. на 31 декабря 2022 г. и **-142** тыс. руб. на 31 декабря 2021).

за 2022 год значение рентабельности активов, равное **48,8%**, является исключительно хорошим.

### 3.3. Расчет показателей деловой активности (оборачиваемости)

Далее в таблице рассчитаны показатели оборачиваемости ряда активов, характеризующие скорость возврата вложенных в предпринимательскую деятельность средств, а также показатель оборачиваемости кредиторской задолженности при расчетах с поставщиками и подрядчиками.

Показатель оборачиваемости	Значение в днях	Коэфф. 2022 г.
	2022 г.	
Оборачиваемость оборотных средств (отношение средней величины оборотных активов к средневзвешенной выручке*; нормальное значение для данной отрасли: 109 и менее дн.)	27	13,7
Оборачиваемость запасов (отношение средней стоимости запасов к средневзвешенной себестоимости проданных товаров; нормальное значение для данной отрасли: не более 23 дн.)	–	–
Оборачиваемость кредиторской задолженности (отношение средней величины кредиторской задолженности к средневзвешенной выручке)	28	12,9
Оборачиваемость активов (отношение средней стоимости активов к средневзвешенной выручке; нормальное значение для данной отрасли: 117 и менее дн.)	27	13,7
Оборачиваемость собственного капитала (отношение средней величины собственного капитала к средневзвешенной выручке)	–	–

\* Приведен расчет показателя в днях. Значение коэффициента равно отношению 365 к значению показателя в днях.

Оборачиваемость активов за последний год показывает, что организация получает выручку, равную сумме всех имеющихся активов за 27 календарных дней.

## 4. Выводы по результатам анализа

По результатам проведенного анализа выделены и сгруппированы по качественному признаку основные показатели финансового положения (по состоянию на 31.12.2022) и результатов деятельности ООО ПКФ "КОНСТАНТА" за год.

Следующие 5 показателей финансового положения и результатов деятельности организации имеют неудовлетворительные значения:

- чистые активы меньше уставного капитала, при этом за период имело место увеличение чистых активов;
- на 31 декабря 2022 г. значение коэффициента обеспеченности собственными оборотными средствами (-0,03) соответствует норме;
- не укладывается в нормативное значение коэффициент абсолютной ликвидности;
- значительная отрицательная динамика рентабельности продаж (-0,9 процентных пункта от рентабельности за аналогичный период года, предшествующего отчетному, равной 5,3%);
- значительное падение прибыли до процентов к уплате и налогообложения (ЕВИТ) на рубль выручки организации (-0,8 коп. от данного показателя рентабельности за аналогичный период года, предшествующего отчетному).

Анализ выявил следующие показатели, критически характеризующие финансовое положение организации:

- полная зависимость организации от заемного капитала (отрицательная величина собственного капитала);
- коэффициент текущей (общей) ликвидности существенно ниже нормативного значения;
- коэффициент покрытия инвестиций значительно ниже нормы (доля собственного капитала и долгосрочных обязательств в общей сумме капитала организации составляет -3% (нормальное значение для данной отрасли: 65% и более);
- критическое финансовое положение по величине собственных оборотных средств.

В ходе анализа были получены следующие показатели, имеющие исключительно хорошие значения:

- отличная рентабельность активов (48,8% за период 01.01–31.12.2022);
- положительная динамика изменения собственного капитала организации при том что, активы ООО ПКФ "КОНСТАНТА" уменьшились на 141 тыс. руб. (на 9,3%).

Показатели результатов деятельности организации, имеющие хорошие значения:

- за последний год получена прибыль от продаж (876 тыс. руб.), более того наблюдалась положительная динамика по сравнению с аналогичным периодом прошлого года (+2 тыс. руб.);
- прибыль от финансово-хозяйственной деятельности за последний год составила 708 тыс. руб. (+22 тыс. руб. по сравнению с аналогичным периодом прошлого года).

Анализ показывает, что финансовое состояние ООО ПКФ "КОНСТАНТА" не в полной мере соответствует общепринятым стандартам. Тем не менее, угроза банкротства организации незначительная, и имеются возможности для продолжения финансово-хозяйственной деятельности.