

Пояснительная записка к бухгалтерской отчетности

1. Сведения об организации

Наименование юридического лица:

ОБЩЕСТВО С ОГРАНИЧЕННОЙ ОТВЕТСТВЕННОСТЬЮ "АГРОСНАБ"

Идентификационный номер налогоплательщика (ИНН): 3815008166

Код причины постановки на учет (КПП): 381501001

Основным видом деятельности, который является преобладающим и имеет приоритетное значение для организации, является производство пиломатериалов, кроме профилированных, толщиной более 6 мм; производство непропитанных железнодорожных и трамвайных шпал из древесины (ОКВЭД 16.10.1).

2. Анализ финансового положения

2.1. Структура имущества и источники его формирования

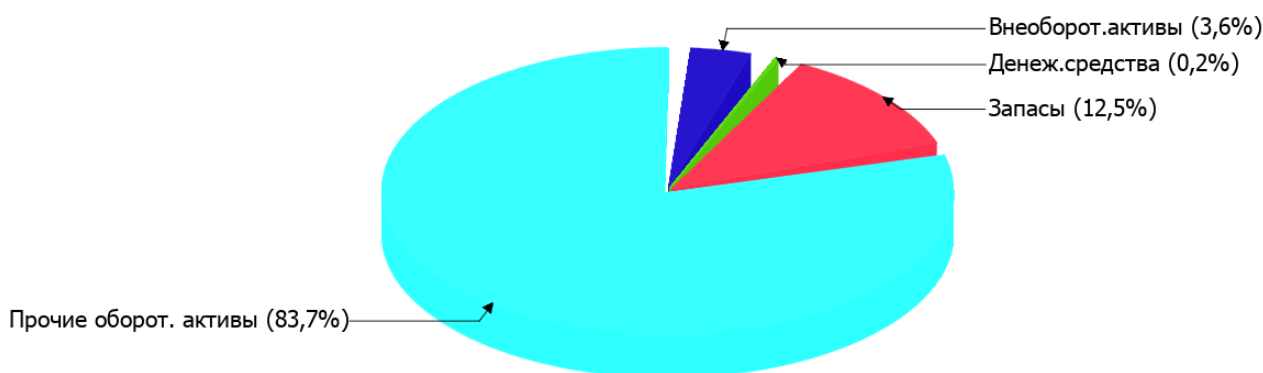
Показатель	Значение показателя				Изменение за анализируемый период	
	в тыс. руб.		в % к валюте баланса		тыс. руб. (гр.3- гр.2)	± % ((гр.3- гр.2) : гр.2)
	31.12.2021	31.12.2022	на начало анализируемого периода (31.12.2021)	на конец анализируемого периода (31.12.2022)		
Актив						
Внеоборотные активы	2 089	901	7,4	3,6	-1 188	-56,9
Оборотные	26 121	24 115	92,6	96,4	-2 006	-7,7
Пассив						
Собственный капитал	26 961	22 908	95,6	91,6	-4 053	-15
Долгосрочные обязательства	802	1 412	2,8	5,6	+610	+76,1
Краткосрочные обязательства	447	696	1,6	2,8	+249	+55,7
Валюта баланса	28 210	25 016	100	100	-3 194	-11,3

* Без доходов будущих периодов, включенных в собственный капитал.

Структура активов организации на последний день анализируемого периода характеризуется большой долей (96,4%) текущих активов и незначительным процентом внеоборотных средств. Активы организации за весь период уменьшились на 3 194 тыс. руб. (на 11,3%). Отмечая снижение активов, необходимо учесть, что собственный капитал уменьшился еще в большей степени – на 15%. опережающее снижение собственного капитала относительно общего изменения активов является негативным показателем.

На диаграмме ниже наглядно представлено соотношение основных групп активов организации:

Структура активов организации на 31 декабря 2022 г.



Снижение величины активов организации связано со снижением следующих позиций актива бухгалтерского баланса (в скобках указана доля изменения статьи в общей сумме всех отрицательно изменившихся статей):

- запасы – 1 599 тыс. руб. (49,5%)
- материальные внеоборотные активы – 1 188 тыс. руб. (36,8%)
- финансовые и другие оборотные активы – 443 тыс. руб. (13,7%)

Одновременно, в пассиве баланса снижение произошло по строке "капитал и резервы" (-4 053 тыс. руб., или 100% вклада в снижение пассивов организации за весь рассматриваемый период).

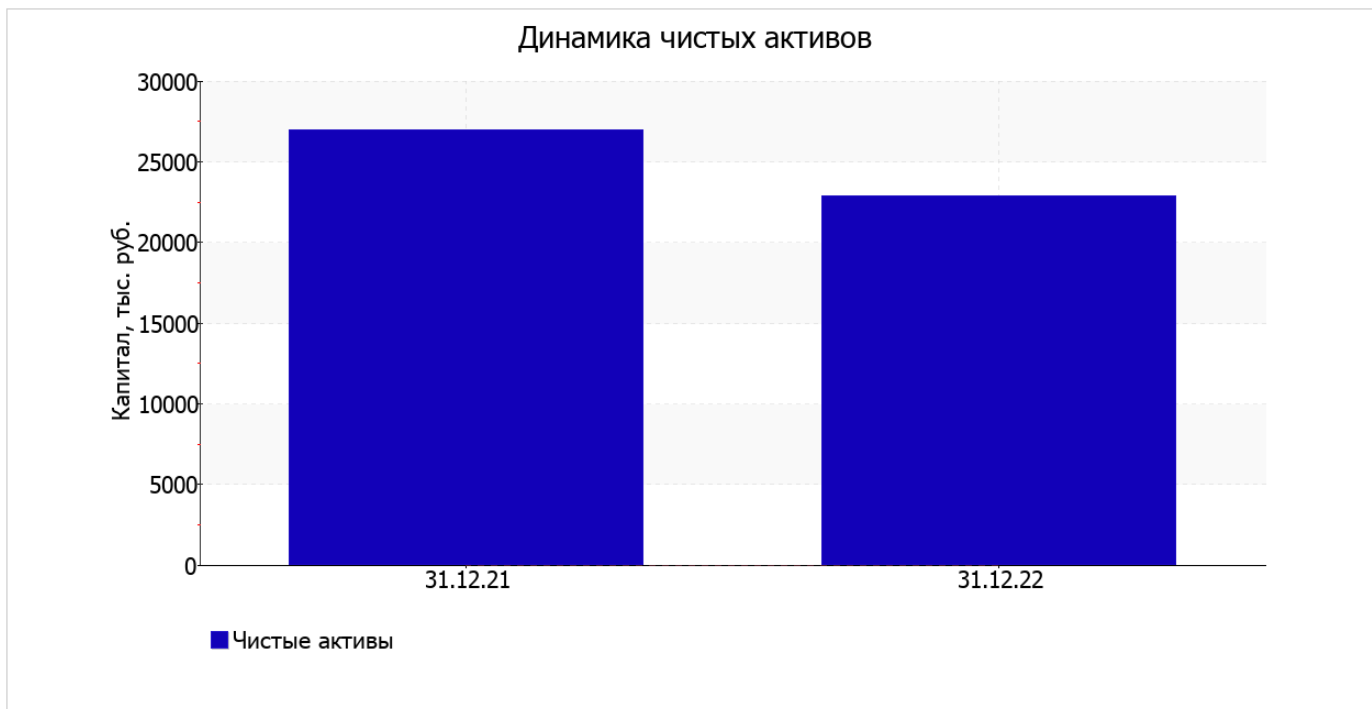
Среди положительно изменившихся статей баланса можно выделить "денежные средства и денежные эквиваленты" в активе и "долгосрочные заемные средства" в пассиве (+36 тыс. руб. и +610 тыс. руб. соответственно).

за последний год собственный капитал организации заметно снизился, уменьшившись на 4 053,0 тыс. руб.: до 22 908,0 тыс. руб.

2.2. Оценка стоимости чистых активов организации

Показатель	Значение показателя				Изменение	
	в тыс. руб.		в % к валюте баланса		тыс. руб. (гр.3-гр.2)	± % ((гр.3- гр.2) : гр.2)
	31.12.2021	31.12.2022	на начало анализируемого периода (31.12.2021)	на конец анализируемого периода (31.12.2022)		
1. Чистые активы	26 961	22 908	95,6	91,6	-4 053	-15

Имеющаяся величина чистых активов положительно характеризует финансовое положение, полностью удовлетворяя требованиям нормативных актов к величине чистых активов организации. При этом, определив текущее состояние показателя, необходимо отметить снижение чистых активов на 15% в течение анализируемого периода. Несмотря на нормальную относительно уставного капитала величину чистых активов, их дальнейшее снижение может привести к ухудшению данного соотношения. На следующем графике наглядно представлена динамика чистых активов.



2.3. Анализ финансовой устойчивости организации

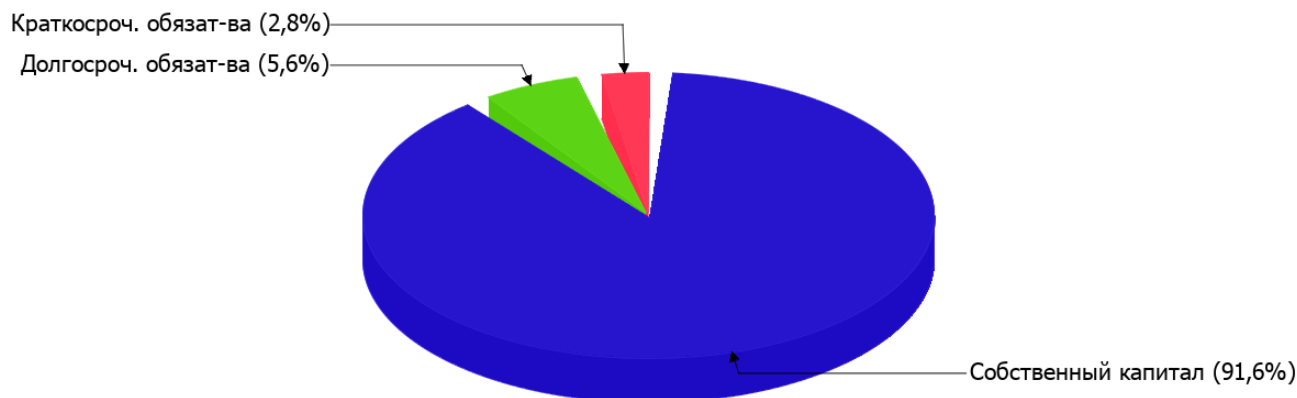
2.3.1. Основные показатели финансовой устойчивости организации

Показатель	Значение показателя		Изменение показателя (гр.3-гр.2)	Описание показателя и его нормативное значение
	31.12.2021	31.12.2022		
Коэффициент автономии	0,96	0,92	-0,04	Отношение собственного капитала к общей сумме капитала. нормальное значение: не менее 0,45 (оптимальное 0,55-0,7).
Коэффициент обеспеченности собственными оборотными средствами	0,95	0,91	-0,04	Отношение собственных оборотных средств к оборотным активам. нормальное значение: 0,1 и более.
Коэффициент покрытия инвестиций	0,98	0,97	-0,01	Отношение собственного капитала и долгосрочных обязательств к общей сумме капитала. нормальное значение: не менее 0,75.
Коэффициент обеспеченности запасов	5,26	7,04	+1,78	Отношение собственных оборотных средств к стоимости запасов. нормальное значение: 0,5 и более.
Коэффициент краткосрочной задолженности	0,36	0,33	-0,03	Отношение краткосрочной задолженности к общей сумме задолженности.

Коэффициент автономии организации на последний день анализируемого периода составил **0,92**. Полученное значение говорит о неоправданно высокой доле собственного капитала (**92%**) в общем капитале; организация слишком осторожно относится к привлечению заемных денежных средств. за последний год коэффициент автономии слабо снизился.

Наглядно структура капитала организации представлена ниже на диаграмме:

Структура капитала организации на 31 декабря 2022 г.



коэффициент обеспеченности собственными оборотными средствами на 31.12.2022 равнялся **0,91**; это немного (на **0,04**) меньше, чем на 31.12.2021. коэффициент на последний день анализируемого периода (31.12.2022) демонстрирует очень хорошее значение.

в течение анализируемого периода коэффициент покрытия инвестиций несколько уменьшился до **0,97**. Значение коэффициента на последний день анализируемого периода вполне соответствует норме (доля собственного капитала и долгосрочных обязательств в общей сумме капитала организации составляет **97%**).

на 31 декабря 2022 г. коэффициент обеспеченности материальных запасов равнялся **7,04**. коэффициент обеспеченности материальных запасов за год значительно вырос (на **1,78**). коэффициент обеспеченности материальных запасов по состоянию на 31.12.2022 демонстрирует вполне соответствующее нормальному значению.

По коэффициенту краткосрочной задолженности видно, что на 31 декабря 2022 г. доля краткосрочной задолженности составляет одну треть, а долгосрочной задолженности – две третьих. При этом за последний год доля краткосрочной задолженности уменьшилась на 2,8%.

2.4. Ликвидность

Показатель ликвидности	Значение показателя		Изменение показателя (гр.3 - гр.2)	Расчет, рекомендованное значение
	31.12.2021	31.12.2022		
Коэффициент текущей (общей) ликвидности	58,44	34,65	-23,79	Отношение текущих активов к краткосрочным обязательствам. нормальное значение для данной отрасли: 1,8 и более.
Коэффициент абсолютной ликвидности	0,04	0,08	+0,04	Отношение денежных средств и их эквивалентов к краткосрочным обязательствам. нормальное значение для данной отрасли: не менее 0,15.

[На конец периода] коэффициент текущей ликвидности имеет значение, соответствующее норме (**34,65** при нормативном значении 1,8). При этом за последний год имело место ухудшение значения показателя – коэффициент текущей ликвидности снизился на **-23,79**.

Коэффициент абсолютной ликвидности имеет значение ниже нормы (**0,08**). При этом следует отметить, что за весь анализируемый период коэффициент абсолютной ликвидности вырос на **0,04**.

3. Анализ эффективности деятельности организации

3.1. Обзор результатов деятельности

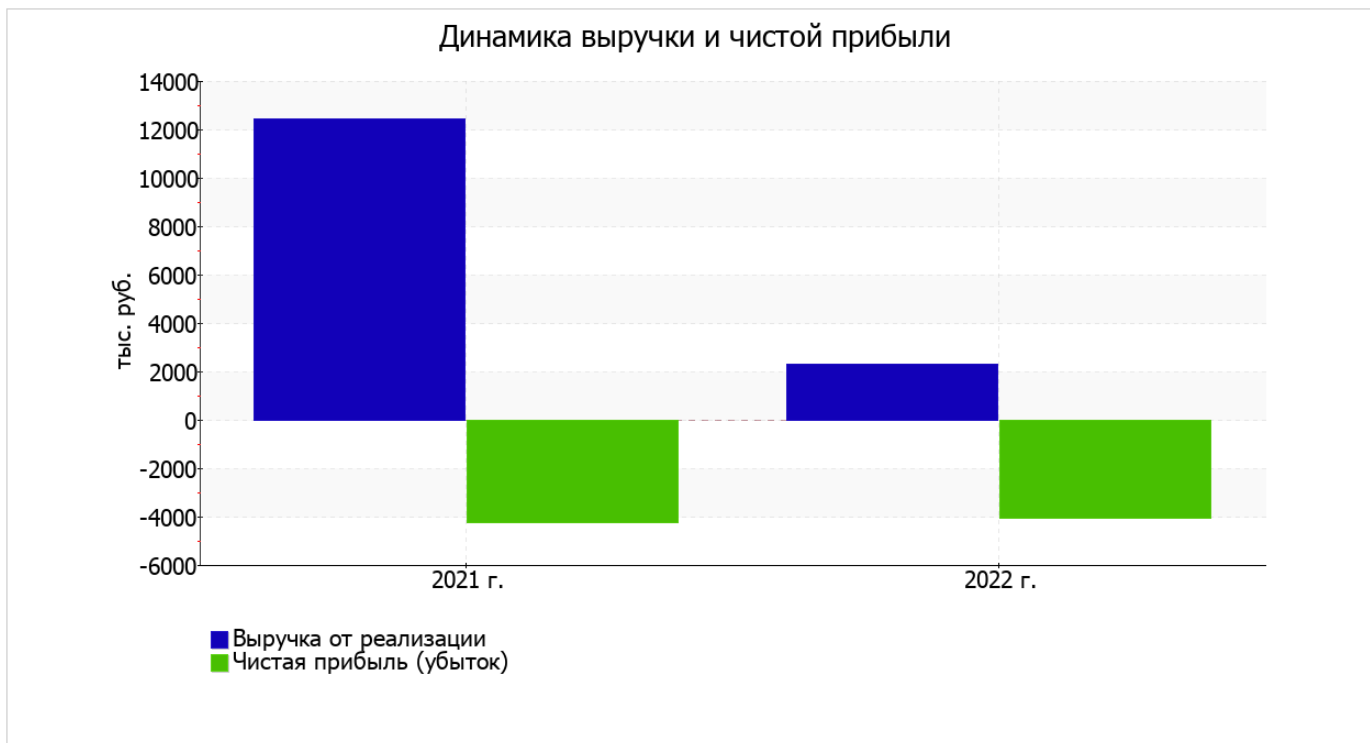
Ниже в таблице приведены основные финансовые результаты деятельности ОБЩЕСТВО С ОГРАНИЧЕННОЙ ОТВЕТСТВЕННОСТЬЮ "АГРОСНАБ" за весь рассматриваемый период и аналогичный период прошлого года.

Как видно из "Отчета о финансовых результатах", за весь рассматриваемый период организация получила убыток от продаж в размере **3 669** тыс. руб., что составляет 158,6% от выручки. По сравнению с аналогичным периодом прошлого года убыток от продаж снизился на **448** тыс. руб., или на **10,9%**.

По сравнению с прошлым периодом в текущем уменьшилась как выручка от продаж, так и расходы по обычной деятельности (на **10 122** и **10 570** тыс. руб. соответственно). Причем в процентном отношении изменение выручки (**-81,4%**) опережает изменение расходов (**-63,9%**)

Показатель	Значение показателя, тыс. руб.		Изменение показателя		Средне- годовая величина, тыс. руб.
	2021 г.	2022 г.	тыс. руб. (гр.3 - гр.2)	± % ((3-2) : 2)	
1. Выручка	12 435	2 313	-10 122	-81,4	7 374
2. Расходы по обычным видам деятельности	16 552	5 982	-10 570	-63,9	11 267
3. Прибыль (убыток) от продаж (1-2)	-4 117	-3 669	+448	↑	-3 893
4. Прочие доходы и расходы, кроме процентов к уплате	-130	-360	-230	↓	-245
5. ЕВИТ (прибыль до уплаты процентов и налогов) (3+4)	-4 247	-4 029	+218	↑	-4 138
6. Проценты к уплате	-	-	-	-	-
7. Налоги на прибыль (доходы)	-	24	+24	-	12
8. Чистая прибыль (убыток) (5-6-7)	-4 247	-4 053	+194	↑	-4 150

Ниже на графике наглядно представлено изменение выручки и прибыли ОБЩЕСТВО С ОГРАНИЧЕННОЙ ОТВЕТСТВЕННОСТЬЮ "АГРОСНАБ" в течение всего анализируемого периода.



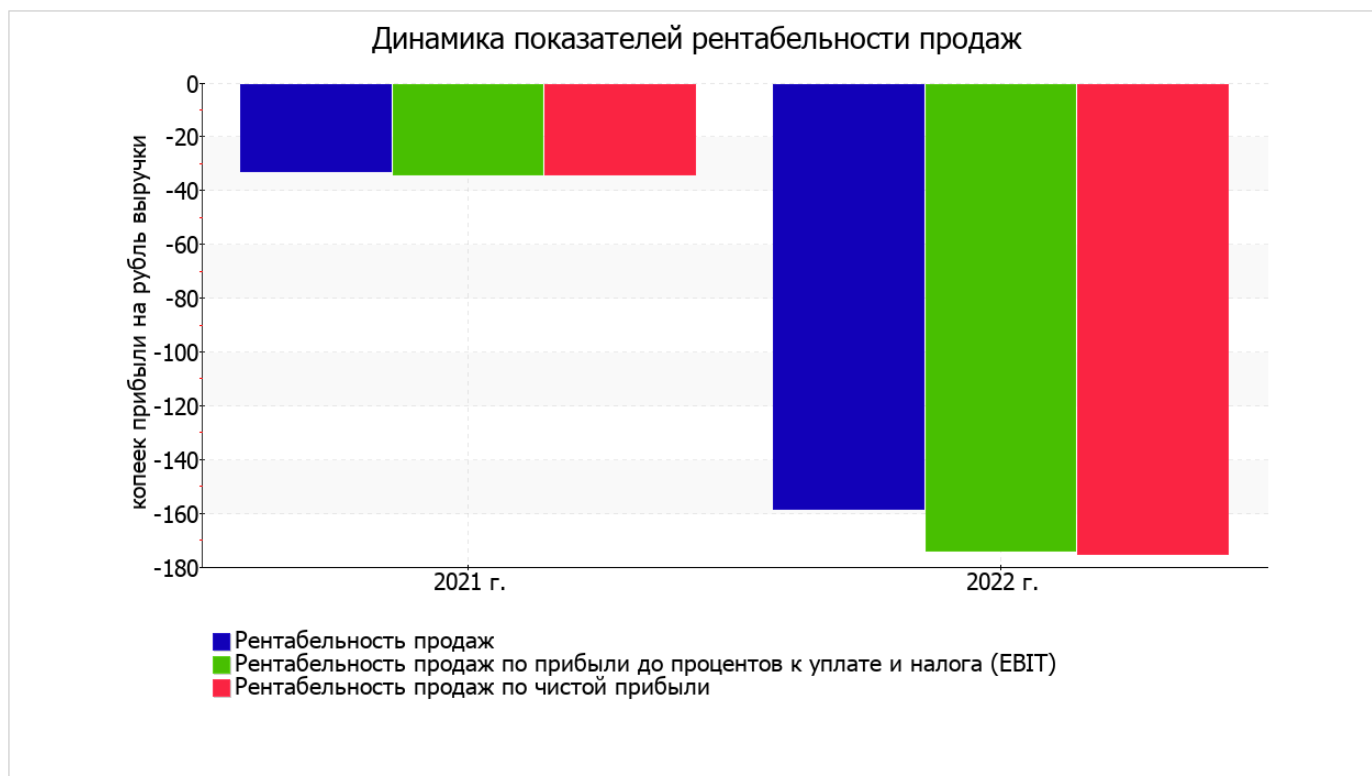
3.2. Анализ рентабельности

Показатели рентабельности	Значения показателя (в %, или в копейках с рубля)		Изменение показателя	
	2021 г.	2022 г.	коп., (гр.3 - гр.2)	± % ((3-2) : 2)
1. Рентабельность продаж (величина прибыли от продаж в каждом рубле выручки). нормальное значение для данной отрасли: 5% и более.	-33,1	-158,6	-125,5	↓
2. Рентабельность продаж по ЕВИТ (величина прибыли от продаж до уплаты процентов и налогов в каждом рубле выручки).	-34,2	-174,2	-140	↓
3. Рентабельность продаж по чистой прибыли (величина чистой прибыли в каждом рубле выручки). нормальное значение для данной отрасли: 3% и более.	-34,2	-175,2	-141	↓

[За последний период] организация получила убыток как от продаж, так и в целом от финансово-хозяйственной деятельности, что и обусловило отрицательные значения всех трех представленных в таблице показателей рентабельности за данный период.

[За последний период] организация по обычным видам деятельности получила убыток в размере **-158,6** копеек с каждого рубля выручки от реализации. К тому же имеет место отрицательная динамика рентабельности обычных видов деятельности по сравнению с данным показателем за такой же период прошлого года (**-125,5** коп.).

Рентабельность, рассчитанная как отношение прибыли до налогообложения и процентных расходов (ЕВИТ) к выручке организации, за 2022 год составила **-174,2%**. Это значит, что в каждом рубле выручки ОБЩЕСТВО С ОГРАНИЧЕННОЙ ОТВЕТСТВЕННОСТЬЮ "АГРОСНАБ" содержалось **-174,2** коп. убытка до налогообложения и процентов к уплате.



В следующей таблице представлена рентабельность использования вложенного в предпринимательскую деятельность капитала.

Показатель рентабельности	Значение показателя, %	Расчет показателя
	2022 г.	
Рентабельность собственного капитала (ROE)	-16,3	Отношение чистой прибыли к средней величине собственного капитала. нормальное значение для данной отрасли: 14% и более.
Рентабельность активов (ROA)	-15,2	Отношение чистой прибыли к средней стоимости активов. нормальное значение для данной отрасли: 5% и более.
Прибыль на задействованный капитал (ROCE)	-15,5	Отношение прибыли до уплаты процентов и налогов (ЕВИТ) к собственному капиталу и долгосрочным обязательствам.

[За последний период] каждый рубль собственного капитала организации принес убыток в размере **0,163** руб. за последний год значение рентабельности активов, равное **-15,2%**, является крайне негативным.

3.3. Расчет показателей деловой активности (оборачиваемости)

В следующей таблице рассчитаны показатели оборачиваемости ряда активов, характеризующие скорость возврата вложенных в предпринимательскую деятельность денежных средств, а также показатель оборачиваемости кредиторской задолженности при расчетах с поставщиками и подрядчиками.

Показатель оборачиваемости	Значение в днях	Коэфф. 2022 г.
	2022 г.	
Оборачиваемость оборотных средств (отношение средней величины оборотных активов к среднедневной выручке*; нормальное значение для данной отрасли: 121 и менее дн.)	3 964	0,1
Оборачиваемость запасов (отношение средней стоимости запасов к среднедневной себестоимости проданных товаров; нормальное значение для данной отрасли: 39 и менее дн.)	–	–
Оборачиваемость кредиторской задолженности (отношение средней величины кредиторской задолженности к среднедневной выручке)	90	4
Оборачиваемость активов (отношение средней стоимости активов к среднедневной выручке; нормальное значение для данной отрасли: не более 191 дн.)	4 200	0,1
Оборачиваемость собственного капитала (отношение средней величины собственного капитала к среднедневной выручке)	3 935	0,1

* Приведен расчет показателя в днях. Значение коэффициента равно отношению 365 к значению показателя в днях.

Данные об оборачиваемости активов за весь анализируемый период свидетельствуют о том, что организация получает выручку, равную сумме всех имеющихся активов за 4200 календарных дней (т.е. 12 лет).

4. Выводы по результатам анализа

По результатам проведенного анализа выделены и сгруппированы по качественному признаку основные показатели финансового положения (по состоянию по состоянию на 31.12.2022) и результатов деятельности ОБЩЕСТВО С ОГРАНИЧЕННОЙ ОТВЕТСТВЕННОСТЬЮ "АГРОСНАБ" за год.

Анализ выявил следующие показатели, исключительно хорошо характеризующие финансовое положение организации:

- по состоянию на 31.12.2022 значение коэффициента обеспеченности собственными оборотными средствами, равное **0,91**, можно характеризовать как очень хорошее;
- полностью соответствует нормативному значению коэффициент текущей (общей) ликвидности;
- коэффициент покрытия инвестиций имеет хорошее значение (доля собственного капитала и долгосрочных обязательств составляет **97%** от общего капитала организации);
- абсолютная финансовая устойчивость по величине излишка собственных оборотных средств.

Среди показателей финансового положения и результатов деятельности организации, имеющих критические значения, можно выделить следующие:

- падение рентабельности продаж (**-125,5** процентных пункта от рентабельности **-33,1%** за аналогичный период года, предшествующего отчетному);
- отрицательное изменение собственного капитала относительно общего изменения активов организации;
- за период 01.01–31.12.2022 получен убыток от продаж (**-3 669** тыс. руб.), хотя и наблюдалась положительная динамика по сравнению с аналогичным периодом прошлого года (+448 тыс. руб.);
- отрицательная динамика финансового результата до процентов к уплате и налогообложения (ЕВИТ) на рубль выручки ОБЩЕСТВО С ОГРАНИЧЕННОЙ ОТВЕТСТВЕННОСТЬЮ "АГРОСНАБ" (**-140** коп. от данного показателя за аналогичный период года, предшествующего отчетному).

В ходе анализа были получены следующие показатели, положительно характеризующие финансовое положение организации:

- коэффициент автономии неоправданно высок (**0,92**);
- чистые активы превышают уставный капитал, однако за весь анализируемый период произошло снижение их величины.

Среди показателей, неудовлетворительно характеризующих финансовое положение и результаты деятельности организации, можно выделить такие:

- коэффициент абсолютной ликвидности ниже нормального значение;
- убыток от финансово-хозяйственной деятельности за 2022 год составил **-4 053** тыс. руб. (+194 тыс. руб. по сравнению с аналогичным периодом прошлого года).

Согласно проведенному анализу финансовое положение ОБЩЕСТВО С ОГРАНИЧЕННОЙ ОТВЕТСТВЕННОСТЬЮ "АГРОСНАБ" можно оценить как удовлетворительное – основные показатели укладывается в норматив или близки к нему. Финансовое состояние организации позволяет осуществлять эффективную финансово-хозяйственную деятельность, сохраняя возможность для привлечения необходимых кредитных ресурсов.