

**Пояснения к бухгалтерскому балансу  
и отчету о финансовых результатах (тыс. руб.)**

**1. Нематериальные активы и расходы на научно-исследовательские, опытно-конструкторские и технологические работы (НИОКР)**  
**1.1. Наличие и движение нематериальных активов**

с. 1

Наименование показателя	Код	Период	На начало года		Изменения за период							На конец периода	
			первоначальная стоимость	накопленная амортизация и убытки от обесценения	Поступило	первоначальная стоимость	накопленная амортизация и убытки от обесценения	начислено амортизации	убыток от обесценения	Первоначальная стоимость	Накопленная амортизация	первоначальная стоимость	накопленная амортизация и убытки от обесценения
Нематериальные активы - всего	5100	за 2022 г.	41	(6)	-	-	-	(2)	-	-	-	41	(9)
	5110	за 2021 г.	41	(4)	-	-	-	(2)	-	-	-	41	(6)
В том числе:													
Исключительное право патентообладателя на изобретение, промышленный образец, полезную модель	5101	за 2022 г.	41	(6)	-	-	-	(2)	-	-	-	41	(9)
	5111	за 2021 г.	41	(4)	-	-	-	(2)	-	-	-	41	(6)

**1.2. Первоначальная стоимость нематериальных активов, созданных самой организацией**

Наименование показателя	Код	На 31 декабря 2022 г.	На 31 декабря 2021 г.	На 31 декабря 2020 г.
Всего	5120	-	-	-
в том числе:	5121	-	-	-

1.3. Нематериальные активы с полностью погашенной стоимостью

Наименование показателя	Код	На 31 декабря 2022 г.	На 31 декабря 2021 г.	На 31 декабря 2020 г.
Всего	5130	-	-	-
В том числе:	5131	-	-	-

1.4. Наличие и движение результатов НИОКР


Наименование показателя	Код	Период	На начало года		Изменения за период				На конец периода	
			первоначальная стоимость	часть стоимости, списанной на расходы	Поступило	Выбыло		часть стоимости, списанная за период	первоначальная стоимость	часть стоимости, списанной на расходы
						первоначальная стоимость	часть стоимости, списанной на расходы			
НИОКР - всего	5140	за 2022 г.	-	-	-	-	-	-	-	-
	5150	за 2021 г.	-	-	-	-	-	-	-	-
В том числе:	5141	за 2022 г.	-	-	-	-	-	-	-	-
	5151	за 2021 г.	-	-	-	-	-	-	-	-

1.5. Незаконченные и неоформленные НИОКР и незаконченные операции по приобретению нематериальных активов

Наименование показателя	Код	Период	На начало года	Изменения за период			На конец периода
				затраты за период	списано затрат как не давших положительного результата	принято к учету в качестве нематериальных активов или НИОКР	
Затраты по незаконченным исследованиям и разработкам - всего	5160	за 2022 г.	-	-	-	-	-
	5170	за 2021 г.	-	-	-	-	-
в том числе:	5161	за 2022 г.	-	-	-	-	-
	5171	за 2021 г.	-	-	-	-	-
	5180	за 2022 г.	-	-	-	-	-
незаконченные операции по приобретению нематериальных активов - всего	5190	за 2021 г.	-	-	-	-	-
в том числе:	5181	за 2022 г.	-	-	-	-	-
	5191	за 2021 г.	-	-	-	-	-



Руководитель



(подпись)

Маренков Василий  
Олегович

(расшифровка подписи)

27 февраля 2023 г.





## 2.2. Незавершенные капитальные вложения

Наименование показателя	Код	Период	На начало года	Изменения за период			На конец периода
				затраты за период	списано	принято к учету в качестве основных средств или увеличена стоимость	
Незавершенное строительство и незаконченные операции по приобретению, модернизации и т.п. основных средств - всего	5240	за 2022 г.	36 087	60 633	-	-	96 721
	5250	за 2021 г.	-	36 087	-	-	36 087
в том числе:							
Установка по выращиванию Кремния.	5241	за 2022 г.	34 225	60 633	-	-	94 858
	5251	за 2021 г.	-	34 225	-	-	34 225
	5242	за 2022 г.	1 863	-	-	-	1 863
Помещение для установки по выращиванию Кремния.	5242	за 2022 г.	-	1 863	-	-	1 863
	5252	за 2021 г.	-	1 863	-	-	1 863


## 2.3. Изменение стоимости основных средств в результате достройки, дооборудования, реконструкции и частичной ликвидации

Наименование показателя	Код	за 2022 г.	за 2021 г.
Увеличение стоимости объектов основных средств в результате достройки, дооборудования, реконструкции - всего	5260	-	-
в том числе:			
5261	5261	-	-
Уменьшение стоимости объектов основных средств в результате частичной ликвидации - всего:	5270	-	-
в том числе:			
5271	5271	-	-

2.4. Иное использование основных средств

Наименование показателя	Код	На 31 декабря 2022 г.	На 31 декабря 2021 г.	На 31 декабря 2020 г.
Переданные в аренду основные средства, числящиеся на балансе	5280	-	-	-
Переданные в аренду основные средства, числящиеся за балансом	5281	-	-	-
Полученные в аренду основные средства, числящиеся на балансе	5282	-	-	-
Полученные в аренду основные средства, числящиеся за балансом	5283	-	-	-
Объекты недвижимости, принятые в эксплуатацию и фактически используемые, находящиеся в процессе государственной регистрации	5284	-	-	-
Основные средства, переведенные на консервацию	5285	-	-	-
Иное использование основных средств (заполн и др.)	5286	-	-	-
	5287	-	-	-



Руководитель  
(подпись)  
  
Маренков Василий  
Олегович

(расшифровка подписи)  
27 февраля 2023 г.

## 3. Финансовые вложения

## 3.1. Наличие и движение финансовых вложений


Наименование показателя	Код	Период	На начало года		Изменения за период						На конец периода	
			первоначальная стоимость	накопленная коррек-тировка	Поступило	выбыло (погашено)		начисление процентов (включая доведение первоначальной стоимости до номинальной)	Текущей рыночной стоимости (убытков от обесценения)	первоначальная стоимость	накопленная коррек-тировка	
						первоначальная стоимость	накопленная коррек-тировка					
Долгосрочные - всего	5301	за 2022 г.	-	-	-	-	-	-	-	-	-	
	5311	за 2021 г.	-	-	-	-	-	-	-	-	-	
в том числе:	5302	за 2022 г.	-	-	-	-	-	-	-	-	-	
	5312	за 2021 г.	-	-	-	-	-	-	-	-	-	
Краткосрочные - всего	5305	за 2022 г.	-	-	-	-	-	-	-	-	-	
	5315	за 2021 г.	-	-	-	-	-	-	-	-	-	
в том числе:	5306	за 2022 г.	-	-	-	-	-	-	-	-	-	
	5316	за 2021 г.	-	-	-	-	-	-	-	-	-	
Финансовых вложений - итого	5300	за 2022 г.	-	-	-	-	-	-	-	-	-	
	5310	за 2021 г.	-	-	-	-	-	-	-	-	-	

3.2. Иное использование финансовых вложений

Наименование показателя	Код	На 31 декабря 2022 г.	На 31 декабря 2021 г.	На 31 декабря 2020 г.
Финансовые вложения, находящиеся в залоге - всего	5320	-	-	-
в том числе:				
Финансовые вложения, переданные третьим лицам (кроме продажи) - всего	5321	-	-	-
в том числе:				
Иное использование финансовых вложений	5325	-	-	-
	5326	-	-	-
	5329	-	-	-



Руководитель



Маренков Василий Олегович

(подпись)

(расшифровка подписи)

27 февраля 2023 г.



#### 4. Запасы


#### 4.1.1. Наличие и движение запасов

[illegible]

4.2. Запасы в залоге

Наименование показателя	Код	На 31 декабря 2022 г.	На 31 декабря 2021 г.	На 31 декабря 2020 г.
Запасы, не оплаченные на отчетную дату - всего	5440	-	-	-
в том числе:				
Запасы, находящиеся в залоге по Договору - всего	5441	-	-	-
в том числе:	5445	-	-	-
	5446	-	-	-



Руководитель  
(подпись)  


Маренков Василий  
Олегович  
(расшифровка подписи)

27 февраля 2023 г.

**5. Дебиторская и кредиторская задолженность**  
**5.1. Наличие и движение дебиторской задолженности**

Наименование показателя	Код	Период	На начало года		поступление					Изменения за период			На конец периода	
			Учетная по условиям Договора	величина резерва по сомнительным долгам	в результате операций (сумма долга по сделке, операции)	причитающиеся проценты, штрафы и иные начисления	погашение	выбыло	восстановление резерва	перевод из долгосрочную задолженность	перевод из дебиторской в кредиторскую задолженность	перевод из кредиторской в дебиторскую задолженность	Учетная по условиям Договора	величина резерва по сомнительным долгам
Долгосрочная дебиторская задолженность - всего	5501	за 2022 г.	-	-	-	-	-	-	-	-	-	-	-	-
	5521	за 2021 г.	-	-	-	-	-	-	-	-	-	-	-	-
В том числе:														
Расчеты с покупателями и заказчиками	5502	за 2022 г.	-	-	-	-	-	-	-	-	-	-	-	-
	5522	за 2021 г.	-	-	-	-	-	-	-	-	-	-	-	-
Авансы выданные	5503	за 2022 г.	-	-	-	-	-	-	-	-	-	-	-	-
	5523	за 2021 г.	-	-	-	-	-	-	-	-	-	-	-	-
Прочая	5504	за 2022 г.	-	-	-	-	-	-	-	-	-	-	-	-
	5524	за 2021 г.	-	-	-	-	-	-	-	-	-	-	-	-
	5505	за 2022 г.	-	-	-	-	-	-	-	-	X	X	-	-
	5525	за 2021 г.	-	-	-	-	-	-	-	-	X	X	-	-
Краткосрочная дебиторская задолженность - всего	5510	за 2022 г.	19 118	-	210	-	(19 105)	-	-	-	-	-	222	-
	5530	за 2021 г.	23	-	19 118	-	(23)	-	-	-	-	-	19 118	-
в том числе:														
Расчеты с покупателями и заказчиками	5511	за 2022 г.	-	-	-	-	-	-	-	-	-	-	-	-
	5531	за 2021 г.	10	-	-	-	(10)	-	-	-	-	-	212	-
Авансы выданные	5512	за 2022 г.	19 118	-	199	-	(19 105)	-	-	-	-	-	19 118	-
	5532	за 2021 г.	-	-	19 118	-	-	-	-	-	-	-	10	-
Прочая	5513	за 2022 г.	-	-	10	-	-	-	-	-	-	-	-	-
	5533	за 2021 г.	13	-	-	-	(13)	-	-	-	X	X	-	-
	5514	за 2022 г.	-	-	-	-	-	-	-	-	X	X	-	-
	5534	за 2021 г.	-	-	-	-	-	-	-	-	-	X	-	-
Итого	5500	за 2022 г.	19 118	-	210	-	(19 105)	-	-	X	-	-	222	-
	5520	за 2021 г.	23	-	19 118	-	(23)	-	-	X	-	-	19 118	-



## 5.2. Просроченная Дебиторская задолженность

Наименование показателя	Код	На 31 декабря 2022 г.		На 31 декабря 2021 г.		На 31 декабря 2020 г.	
		учтенная по условиям Договора	балансовая стоимость	учтенная по условиям Договора	балансовая стоимость	учтенная по условиям Договора	балансовая стоимость
Всего	5540	-	-	-	-	-	-
в том числе:							
расчеты с покупателями и заказчиками	5541	-	-	-	-	-	-
расчеты с поставщиками и заказчиками (в части авансовых платежей, предоплат)	5542	-	-	-	-	-	-
прочая	5543	-	-	-	-	-	-
	5544	-	-	-	-	-	-

## 5.3. Наличие и движение кредиторской задолженности

Наименование показателя	Код	Период	Остаток на начало года	Изменения за период							Остаток на конец периода
				поступление			выбыло				
				в результате хозяйственных операций (сумма долга по сделке, операции)	примитиющиеся проценты, штрафы и иные начисления	погашение	списание на финансовый результат	перевод из долго- в краткосроч- ную задолжен- ность	перевод из дебитор- ской в кре- диторскую задолжен- ность	перевод из креди- тор- ской в де- биторскую задолжен- ность	
Долгосрочная кредиторская задолженность - всего	5551	за 2022 г.	-	-	-	-	-	-	-	-	-
	5571	за 2021 г.	-	-	-	-	-	-	-	-	-
в том числе:											
кредиты	5552	за 2022 г.	-	-	-	-	-	-	-	-	-
	5572	за 2021 г.	-	-	-	-	-	-	-	-	-
займы	5553	за 2022 г.	28 600	28 610	-	-	-	-	-	-	57 210
	5573	за 2021 г.	-	28 600	-	-	-	-	-	-	28 600
	5554	за 2022 г.	-	-	-	-	-	-	-	-	-
	5574	за 2021 г.	-	-	-	-	-	-	-	-	-
	5555	за 2022 г.	-	-	-	-	-	-	X	X	-
	5575	за 2021 г.	-	-	-	-	-	-	X	X	-
Краткосрочная кредиторская задолженность - всего	5560	за 2022 г.	31 086	4 611	4 909	(1 057)	-	-	-	-	39 549
	5580	за 2021 г.	113	30 454	621	(102)	-	-	-	-	31 086
в том числе:											
расчеты с поставщиками и подрядчиками	5561	за 2022 г.	30 424	4 545	-	(1 052)	-	-	-	-	33 917
	5581	за 2021 г.	100	30 419	-	(95)	-	-	-	-	30 424
авансы полученные	5562	за 2022 г.	-	40	-	-	-	-	-	-	40
	5582	за 2021 г.	5	-	-	(5)	-	-	-	-	-
расчеты по налогам и взносам	5563	за 2022 г.	37	10	-	(2)	-	-	-	-	45
	5583	за 2021 г.	8	30	1	(2)	-	-	-	-	37
кредиты	5564	за 2022 г.	-	-	-	-	-	-	-	-	-
	5584	за 2021 г.	-	-	-	-	-	-	-	-	-
займы	5565	за 2022 г.	620	-	4 909	-	-	-	-	-	5 529
	5585	за 2021 г.	-	-	620	-	-	-	-	-	620
прочая	5566	за 2022 г.	5	17	-	(3)	-	-	-	-	18
	5586	за 2021 г.	-	5	-	-	-	-	X	X	5
	5567	за 2022 г.	-	-	-	-	-	-	-	-	-
	5587	за 2021 г.	-	-	-	-	-	-	X	X	-
Итого	5550	за 2022 г.	31 086	4 611	4 909	(1 057)	-	-	-	-	39 549
	5570	за 2021 г.	113	30 454	621	(102)	-	X	-	-	31 086



5.4. Просроченная кредиторская задолженность

Наименование показателя	Код	На 31 декабря 2022 г.	На 31 декабря 2021 г.	На 31 декабря 2020 г.
Всего	5590	-	-	-
в том числе:				
расчеты с поставщиками и подрядчиками	5591	-	-	-
расчеты с покупателями и заказчиками	5592	-	-	-
	5593	-	-	-



Руководитель \_\_\_\_\_  
(подпись)  
Маренков Василий  
Олегович  
\_\_\_\_\_ (расшифровка подписи)  
27 февраля 2023 г.

# 6. Затраты на производство

Наименование показателя	Код	за 2022 г.	за 2021 г.
Материальные затраты	5610	38	-
Расходы на оплату труда	5620	-	1 705
Отчисления на социальные нужды	5630	-	388
Амортизация	5640	2	2
Прочие затраты	5650	158	210
Итого по элементам	5660	198	2 305
Изменение остатков (прирост [-]); незавершенного производства, готовой продукции и др.	5670	-	-
Изменение остатков (уменьшение [+]); незавершенного производства, готовой продукции и др.	5680	-	-
Итого расходы по обычным видам деятельности	5600	198	2 305



Руководитель Маренков Василий Олегович  
 (подпись) (расшифровка подписи)

27 февраля 2023 г.

7. Оценочные обязательства

Наименование показателя	Код	Остаток на начало года	Признано	Погашено	Списано как избыточная сумма	Остаток на конец периода
Оценочные обязательства - всего	5700	-	-	-	-	-
в том числе:	5701	-	-	-	-	-



Руководитель



Маренков Василий Олегович

(подпись)

(расшифровка подписи)


27 февраля 2023 г.

8. Обеспечения обязательств

Наименование показателя	Код	На 31 декабря 2022 г.	На 31 декабря 2021 г.	На 31 декабря 2020 г.
Полученные - всего	5800	-	-	-
В том числе:				
Выданные - всего	5801	-	-	-
В том числе:	5810	-	-	-
	5811	-	-	-



Руководитель



(подпись)

Маренков Василий  
Олегович

(расшифровка подписи)

27 февраля 2023 г.



9. Государственная помощь

Наименование показателя	Код	за 2022 г.		за 2021 г.	
Получено бюджетных средств - всего	5900	-	-	-	-
в том числе:					
на текущие расходы	5901	-	-	-	-
на вложения во внеоборотные активы	5905	-	-	-	-
Бюджетные кредиты - всего		На начало года	Получено за год	Возвращено за год	На конец года
за 2022 г.	5910	-	-	-	-
за 2021 г.	5920	-	-	-	-
в том числе:					
за 2022 г.	5911	-	-	-	-
за 2021 г.	5921	-	-	-	-



Руководитель

(подпись)

Маренков Василий Олегович

(расшифровка подписи)

27 февраля 2023 г.