

1.3. Нематериальные активы с полностью погашенной стоимостью

Наименование показателя	Код	На 31 декабря 2022 г.	На 31 декабря 2021 г.	На 31 декабря 2020 г.
Всего	5130	-	-	-
в том числе:				
	5131	-	-	-

1.4. Наличие и движение результатов НИОКР

Наименование показателя	Код	Период	На начало года		Изменения за период				На конец периода	
			первоначальная стоимость	часть стоимости, списанной на расходы	Поступило	Выбыло		часть стоимости, списанная на расходы за период	первоначальная стоимость	часть стоимости, списанной на расходы
						первоначальная стоимость	часть стоимости, списанной на расходы			
НИОКР - всего	5140	за 2022г.	-	-	-	-	-	-	-	-
	5150	за 2021г.	-	-	-	-	-	-	-	-
в том числе:	5141	за 2022г.	-	-	-	-	-	-	-	-
	5151	за 2021г.	-	-	-	-	-	-	-	-

1.3. Нематериальные активы с полностью погашенной стоимостью

Наименование показателя	Код	На 31 декабря 2022 г.	На 31 декабря 2021 г.	На 31 декабря 2020 г.
Всего	5130	-	-	-
в том числе:	5131	-	-	-

1.4. Наличие и движение результатов НИОКР

Наименование показателя	Код	Период	На начало года		Изменения за период				На конец периода	
			первоначальная стоимость	часть стоимости, списанной на расходы	Поступило	Выбыло		часть стоимости, списанная за период	первоначальная стоимость	часть стоимости, списанной на расходы
						первоначальная стоимость	часть стоимости, списанной на расходы			
НИОКР - всего	5140	за 2022г.	-	-	-	-	-	-	-	-
	5150	за 2021г.	-	-	-	-	-	-	-	-
в том числе:	5141	за 2022г.	-	-	-	-	-	-	-	-
	5151	за 2021г.	-	-	-	-	-	-	-	-

1.5. Незаконченные и неоформленные НИОКР и незаконченные операции по приобретению нематериальных активов

Наименование показателя	Код	Период	На начало года	Изменения за период			На конец периода
				затраты за период	списано затрат как не давших положительного результата	принято к учету в качестве нематериальных активов или НИОКР	
Затраты по незаконченным исследованиям и разработкам - всего	5160	за 2022г.	-	-	-	-	-
	5170	за 2021г.	-	-	-	-	-
в том числе:							
	5161	за 2022г.	-	-	-	-	-
	5171	за 2021г.	-	-	-	-	-
незаконченные операции по приобретению нематериальных активов - всего	5180	за 2022г.	-	-	-	-	-
	5190	за 2021г.	-	-	-	-	-
в том числе:							
	5181	за 2022г.	-	-	-	-	-
	5191	за 2021г.	-	-	-	-	-

Руководитель

(подпись)

Шевченко Наталья

Владимировна

(расшифровка подписи)

2 марта 2023 г.

2.2. Незавершенные капитальные вложения

Наименование показателя	Код	Период	На начало года	Изменения за период			На конец периода
				затраты за период	списано	принято к учету в качестве основных средств или увеличена стоимость	
Незавершенное строительство и незаконченные операции по приобретению, модернизации и т.п. основных средств - всего	5240	за 2022г.	8 715	403	-	-	9 117
в том числе:	5250	за 2021г.	1 392	15 769	-	(8 446)	8 715
Производственный цех	5241	за 2022г.	8 495	4	-	-	8 500
	5251	за 2021г.	-	8 495	-	-	8 495
Электродвигатель 11,0*1500 АДМ 132 МАУ2 IM 1081	5242	за 2022г.	24	-	-	-	24
IP54 ШП 20/380В 50 Гц	5252	за 2021г.	-	24	-	-	24
Насос X65-50-160 К-СД	5243	за 2022г.	22	-	-	-	22
	5253	за 2021г.	-	22	-	-	22
Агрегат электронасосный АХ125-80-250К-СД-У2	5244	за 2022г.	-	141	-	-	141
	5254	за 2021г.	-	-	-	-	-
Агрегат электронасосный АХ125-80-250К-СД-У2	5245	за 2022г.	-	141	-	-	141
	5255	за 2021г.	-	-	-	-	-
Насос многоступенчатый	5246	за 2022г.	94	-	-	-	94
	5256	за 2021г.	-	94	-	-	94
Тоочильный станок Makita GB602	5247	за 2022г.	7	-	-	-	7
	5257	за 2021г.	-	7	-	-	7
Тиски ТСМ-160	5248	за 2022г.	15	-	-	-	15
	5258	за 2021г.	-	15	-	-	15
Перфоратор Bosh GBN 8.45 D	5249	за 2022г.	44	-	-	-	44
	5259	за 2021г.	-	44	-	-	44
Электродвигатель 5,5х3000 АДМ 100L2 У" IM 1081		за 2022г.	13	-	-	-	13
IP54 ШП 20/380В 50 Гц		за 2021г.	-	13	-	-	13
Насос ДС-134 с э/д 11х1500 (редуктор 6,3)		за 2022г.	-	116	-	-	116
		за 2021г.	-	-	-	-	-
Емкость		за 2022г.	-	-	-	-	-
		за 2021г.	1 392	3 438	-	(4 830)	-
Линия от насоса ДС-125 к реакторам		за 2022г.	-	-	-	-	-
		за 2021г.	-	90	-	(90)	-
Линия приемкисырья от насоса ДС-125 к емкостям		за 2022г.	-	-	-	-	-
		за 2021г.	-	210	-	(210)	-
Линия от емкостей к насосам ДС-125		за 2022г.	-	-	-	-	-
		за 2021г.	-	90	-	(90)	-
Лестница и переход между емкостями		за 2022г.	-	-	-	-	-
		за 2021г.	-	21	-	(21)	-
Линия приемки кислоты в емкость		за 2022г.	-	-	-	-	-
		за 2021г.	-	91	-	(91)	-
Линия подачи кислоты от емкостей к реакторам		за 2022г.	-	-	-	-	-
		за 2021г.	-	63	-	(63)	-
Участок хранения готовой продукции		за 2022г.	-	-	-	-	-

Линия от реактора к отстойникам		за 2021г.	-	362	-	(362)	-
		за 2022г.	-	-	-	-	-
Линия от насоса к 4 емкостям деаэрирования по фазам		за 2021г.	-	185	-	(185)	-
		за 2022г.	-	-	-	-	-
Линия подачи готовой продукции от 4 емкостей к участку хранения		за 2021г.	-	110	-	(110)	-
		за 2022г.	-	-	-	-	-
Линия подачи мазута (участок котла)		за 2021г.	-	40	-	(40)	-
		за 2022г.	-	-	-	-	-
Линия возврата конденсата (участок котла)		за 2021г.	-	22	-	(22)	-
		за 2022г.	-	-	-	-	-
Линия хим.воды на котел (участок котла)		за 2021г.	-	103	-	(103)	-
		за 2022г.	-	-	-	-	-
Линия питат. воды к ХВО (участок котла)		за 2021г.	-	90	-	(90)	-
		за 2022г.	-	-	-	-	-
Линия подачи пара в цех (участок котла)		за 2021г.	-	16	-	(16)	-
		за 2022г.	-	-	-	-	-
Участок хранения и подачи мазута		за 2021г.	-	60	-	(60)	-
		за 2022г.	-	-	-	-	-
Котел		за 2021г.	-	16	-	(16)	-
		за 2022г.	-	-	-	-	-
Агрегат электронасосный ХМ32-20-125К-5-У2		за 2021г.	-	841	-	(841)	-
		за 2022г.	-	-	-	-	-
Насос ННМШВ/25		за 2021г.	-	32	-	(32)	-
		за 2022г.	-	-	-	-	-
Насос Ш40-4-19,5/4		за 2021г.	-	57	-	(57)	-
		за 2022г.	-	-	-	-	-
Насосная битумная установка ДС-125		за 2021г.	-	73	-	(73)	-
		за 2022г.	-	-	-	-	-
Агрегат электронасосный АХ80-50-200Е-5-У2		за 2021г.	-	325	-	(325)	-
		за 2022г.	-	-	-	-	-
Агрегат электронасосный АХ50-32-125К-5-У2		за 2021г.	-	291	-	(291)	-
		за 2022г.	-	-	-	-	-
Насос LEO LVR 2-5		за 2021г.	-	41	-	(41)	-
		за 2022г.	-	-	-	-	-
Аппарат высокого давления 34134 Керхер		за 2021г.	-	30	-	(30)	-
		за 2022г.	-	-	-	-	-
Насос Ш80-2,5-37,5/2,5-ТВ1-Р1-Е У1		за 2021г.	-	57	-	(57)	-
		за 2022г.	-	-	-	-	-
Электродвигатель 11,0*1000 АИР 160S6У3 380/660 IM1001 IP54 ELDIN		за 2021г.	-	83	-	(83)	-
		за 2022г.	-	-	-	-	-
Емкость для воды №1		за 2021г.	-	28	-	(28)	-
		за 2022г.	-	-	-	-	-
		за 2021г.	-	187	-	(187)	-

2.3. Изменение стоимости основных средств в результате достройки, дооборудования, реконструкции и частичной ликвидации

Наименование показателя	Код	за 2022г.	за 2021г.
-------------------------	-----	-----------	-----------

Увеличение стоимости объектов основных средств в результате достройки, дооборудования, реконструкции - всего	5260	-	-
в том числе:	5261	-	-
Уменьшение стоимости объектов основных средств в результате частичной ликвидации - всего:	5270	-	-
в том числе:	5271	-	-

2.4. Иное использование основных средств

Наименование показателя	Код	На 31 декабря 2022 г.	На 31 декабря 2021 г.	На 31 декабря 2020 г.
Переданные в аренду основные средства, числящиеся на балансе	5280	-	-	-
Переданные в аренду основные средства, числящиеся за балансом	5281	-	-	-
Полученные в аренду основные средства, числящиеся на балансе	5282	-	-	-
Полученные в аренду основные средства, числящиеся за балансом	5283	-	-	-
Объекты недвижимости, принятые в эксплуатацию и фактически используемые, находящиеся в процессе государственной регистрации	5284	-	-	-
Основные средства, переведенные на консервацию	5285	-	-	-
Иное использование основных средств	5286	-	-	-
(заполн. и др.)	5287	7 794	-	-
Балансовая стоимость неамортизируемых основных средств	5288	-	-	-

Руководитель

(подпись)

Шевченко Наталья

Владимирова

(расшифровка подписи)

2 марта 2023 г.

3.2. Иное использование финансовых вложений

Наименование показателя	Код	На 31 декабря 2022 г.	На 31 декабря 2021 г.	На 31 декабря 2020 г.
Финансовые вложения, находящиеся в залоге - всего	5320	-	-	-
в том числе:				
Финансовые вложения, переданные третьим лицам (кроме продажи) - всего	5321	-	-	-
в том числе:	5325	-	-	-
	5326	-	-	-
Иное использование финансовых вложений	5329	-	-	-

Руководитель


(подпись)

Шевченко Наталья
Владимировна

(расшифровка подписи)

2 марта 2023 г.

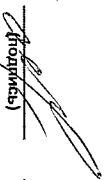
4.1. Наличие и движение запасов

[illegible]

4.2. Запасы в залоге

Наименование показателя	Код	На 31 декабря 2022 г.	На 31 декабря 2021 г.	На 31 декабря 2020 г.
Запасы, не оплаченные на отчетную дату - всего	5440	-	-	-
в том числе:				
Запасы, находящиеся в залоге по договору - всего	5441	-	-	-
в том числе:	5445	-	-	-
	5446	-	-	-

Руководитель



Шевченко Наталья Владимировна

(подпись)

(расшифровка подписи)

2 марта 2023 г.

5. Дебиторская и кредиторская задолженность

5.1. Наличие и движение дебиторской задолженности

Наименование показателя	Код	Период	На начало года		Изменения за период							На конец периода		
					поступление			выбыло						
			учтенная по условиям договора	величина резерва по сомнительным долгам	в результате хозяйственных операций (сумма долга по сделке, операции)	причитающиеся проценты, штрафы и иные начисления	погашение	списание на финансовый результат	восстановление резерва	перевод из долго- в краткосрочную задолженность	перевод из дебиторской в кредиторскую задолженность	перевод из кредиторской в дебиторскую задолженность	учтенная по условиям договора	величина резерва по сомнительным долгам
Долгосрочная дебиторская задолженность - всего	5501	за 2022г.	-	-	-	-	-	-	-	-	-	-	-	-
	5521	за 2021г.	-	-	-	-	-	-	-	-	-	-	-	-
в том числе:														
Расчеты с покупателями и заказчиками	5502	за 2022г.	-	-	-	-	-	-	-	-	-	-	-	-
	5522	за 2021г.	-	-	-	-	-	-	-	-	-	-	-	-
Авансы выданные	5503	за 2022г.	-	-	-	-	-	-	-	-	-	-	-	-
	5523	за 2021г.	-	-	-	-	-	-	-	-	-	-	-	-
Прочая	5504	за 2022г.	-	-	-	-	-	-	-	-	-	-	-	-
	5524	за 2021г.	-	-	-	-	-	-	-	-	-	-	-	-
Краткосрочная дебиторская задолженность - всего	5505	за 2022г.	-	-	-	-	-	-	-	-	X	X	-	-
	5525	за 2021г.	-	-	-	-	-	-	-	-	X	X	-	-
в том числе:	5510	за 2022г.	36 437	-	6 169	-	(12 415)	-	-	-	-	-	1 456	31 647
	5530	за 2021г.	36 846	-	3 670	-	(4 079)	-	-	-	-	-	-	36 437
Расчеты с покупателями и заказчиками	5511	за 2022г.	-	-	3 027	-	-	-	-	-	-	-	-	3 027
Авансы выданные	5512	за 2022г.	30 219	-	254	-	(8 325)	-	-	-	-	-	-	22 148
Прочая	5513	за 2022г.	6 218	-	2 889	-	(4 090)	-	-	-	-	-	1 456	6 473
	5533	за 2021г.	6 393	-	1 883	-	(2 058)	-	-	-	-	-	-	6 218
Итого	5514	за 2022г.	-	-	-	-	-	-	-	-	X	X	-	-
	5534	за 2021г.	-	-	-	-	-	-	-	-	X	X	-	-
Итого	5500	за 2022г.	36 437	-	6 169	-	(12 415)	-	-	X	-	-	1 456	31 647
	5520	за 2021г.	36 846	-	3 670	-	(4 079)	-	-	X	-	-	-	36 437

5.2. Просроченная дебиторская задолженность

Наименование показателя	Код	На 31 декабря 2022 г.		На 31 декабря 2021 г.		На 31 декабря 2020 г.	
		учтенная по условиям договора	балансовая стоимость	учтенная по условиям договора	балансовая стоимость	учтенная по условиям договора	балансовая стоимость
Всего	5540	-	-	-	-	-	-
в том числе:							
расчеты с покупателями и заказчиками	5541	-	-	-	-	-	-
расчеты с поставщиками и заказчиками (в части авансовых платежей, предоплат)	5542	-	-	-	-	-	-
прочая	5543	-	-	-	-	-	-
	5544	-	-	-	-	-	-

5.3. Наличие и движение кредиторской задолженности

Наименование показателя	Код	Период	Остаток на начало года	Изменения за период						Остаток на конец периода	
				поступление		выбыло		перевод из долго- в краткосроч- ную задолжен- ность	перевод из дебитор- ской в кре- диторскую задолжен- ность		перевод из кредитор- ской в де- биторскую задолжен- ность
				в результате хозяйственных операций (сумма долга по сделке, операции)	причитающиеся проценты, штрафы и иные начисления	погаше- ние	списание на финансовый результат				
Долгосрочная кредиторская задолженность - всего	5551	за 2022г.	-	-	-	-	-	-	-	-	-
	5571	за 2021г.	-	-	-	-	-	-	-	-	-
в том числе:											
кредиты	5552	за 2022г.	-	-	-	-	-	-	-	-	-
	5572	за 2021г.	-	-	-	-	-	-	-	-	-
	5553	за 2022г.	-	-	-	-	-	-	-	-	-
Займы	5573	за 2021г.	-	-	-	-	-	-	-	-	-
прочая	5554	за 2022г.	677	-	-	(677)	-	-	-	-	-
	5574	за 2021г.	-	677	-	-	-	-	-	-	677
	5555	за 2022г.	-	-	-	-	-	-	X	X	-
	5575	за 2021г.	-	-	-	-	-	-	X	X	-
Краткосрочная кредиторская задолженность - всего	5560	за 2022г.	59 605	587	-	(7 602)	-	-	-	1 456	54 046
	5580	за 2021г.	36 564	24 174	-	(1 133)	-	-	-	-	59 605
в том числе:											
расчеты с поставщиками и подрядчиками	5561	за 2022г.	1 718	-	-	(577)	-	-	-	-	1 141
	5581	за 2021г.	1 221	1 631	-	(1 133)	-	-	-	-	1 718
авансы полученные	5562	за 2022г.	57 060	587	-	(4 742)	-	-	-	-	52 905
	5582	за 2021г.	35 257	21 803	-	-	-	-	-	-	57 060
расчеты по налогам и взносам	5563	за 2022г.	482	-	-	(1 938)	-	-	-	1 456	-
	5583	за 2021г.	86	396	-	-	-	-	-	-	482
кредиты	5564	за 2022г.	-	-	-	-	-	-	-	-	-
	5584	за 2021г.	-	-	-	-	-	-	-	-	-
займы	5565	за 2022г.	-	-	-	-	-	-	-	-	-
	5585	за 2021г.	-	-	-	-	-	-	-	-	-
прочая	5566	за 2022г.	345	-	-	(345)	-	-	-	-	-
	5586	за 2021г.	-	345	-	-	-	-	-	-	345
	5567	за 2022г.	-	-	-	-	-	-	X	X	-
	5587	за 2021г.	-	-	-	-	-	-	X	X	-
	5550	за 2022г.	59 605	587	-	(7 602)	-	X	-	1 456	54 046
Итого	5570	за 2021г.	36 564	24 174	-	(1 133)	-	X	-	-	59 605

5.4. Просроченная кредиторская задолженность

Наименование показателя	Код	На 31 декабря 2022 г.	На 31 декабря 2021 г.	На 31 декабря 2020 г.
Всего	5590	-	-	-
в том числе:				
расчеты с поставщиками и подрядчиками	5591	-	-	-
расчеты с покупателями и заказчиками	5592	-	-	-
прочая задолженность	5593	-	-	-
	5594	-	-	-

Руководитель


(подпись)

Шевченко Наталья
Владимировна

(расшифровка подписи)

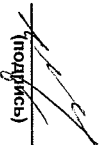
2 марта 2023 г.

6. Затраты на производство (расходы на продажу)*

Наименование показателя	Код	за 2022г.	за 2021г.
Материальные затраты	5610	14 836	70 871
Расходы на оплату труда	5620	3 502	4 916
Отчисления на социальные нужды	5630	1 055	1 366
Амортизация	5640	1 231	256
Прочие затраты	5650	3 237	17 290
Итого по элементам	5660	23 861	94 699
Фактическая себестоимость проданных товаров	5665	-	-
Изменение остатков (прирост [-]); незавершенного производства, готовой продукции и др.	5670	-	-
Изменение остатков (уменьшение [+]); незавершенного производства, готовой продукции и др.	5680	-	-
Итого расходы по обычным видам деятельности	5600	23 861	94 699

* - Для организаций, осуществляющих торговую деятельность добавлена строка 5665, учитывающая фактическую себестоимость товаров

Руководитель


(подпись)

Шевченко Наталья


Владимировна

(расшифровка подписи)

2 марта 2023 г.

7. Оценочные обязательства

Наименование показателя	Код	Остаток на начало года	Признано	Погашено	Списано как избыточная сумма	Остаток на конец периода
Оценочные обязательства - всего	5700	-	114	-	-	114

Руководитель

(подпись)

Шевченко Наталья
Владимировна
(расшифровка подписи)

2 марта 2023 г.

**Корректировка данных о расчетном налоговом периоде
в связи с изменением учетной политики**

Наименование показателя	Код строки	Сумма до корректировки	Корректировка	Сумма после корректировки
На 31 декабря 2021 г.				
АКТИВ				
I. ВНЕОБОРОТНЫЕ АКТИВЫ				
Основные средства	1150	16 938	677	17 615
Отложенные налоговые активы	1180	-	147	147
Итого по разделу I	1100	16 938	824	17 762
II. ОБОРОТНЫЕ АКТИВЫ				
Прочие оборотные активы	1260	-	-	-
Итого по разделу II	1200	52 350	-	-
БАЛАНС				
ПАСИВ				
IV. ДОЛГОСРОЧНЫЕ ОБЯЗАТЕЛЬСТВА				
Отложенные налоговые обязательства	1420	244	148	392
Прочие обязательства	1450	-	677	677
Итого по разделу IV	1400	244	825	1 069
БАЛАНС				
Итого	1700	69 288	825	70 113

Расчет стоимости чистых активов

Общество с ограниченной ответственностью "РинОйл"

(наименование организации)

Наименование показателя	Код строки бухгалтерского баланса	На 31 декабря 2022 г.	На 31 декабря 2021 г.	На 31 декабря 2020 г.
Активы				
Нематериальные активы	1110	-	-	-
Результаты исследований и разработок	1120	-	-	-
Нематериальные поисковые активы	1130	-	-	-
Материальные поисковые активы	1140	-	-	-
Основные средства	1150	16 953	17 615	1 426
Доходные вложения в материальные ценности	1160	-	-	-
Финансовые вложения	1170	-	-	-
Долгосрочные нематериальные налоговые активы	1180	469	147	-
Прочие внеоборотные активы	1190	-	-	35
Затраты	1210	4 885	10 460	136
Налог на добавленную стоимость по приобретенным ценностям	1220	-	5 072	393
Дебиторская задолженность*	1230	31 647	36 437	36 846
Финансовые вложения краткосрочные	1240	-	-	-
Денежные средства и денежные эквиваленты	1250	3 884	362	1 045
Прочие оборотные активы	1260	26	19	-
ИТОГО активы	-	57 865	70 113	39 881
Пассивы				
Заемные средства долгосрочные	1410	-	-	-
Отложенные налоговые обязательства	1420	542	392	-
Оценочные обязательства долгосрочные	1430	-	-	-
Прочие обязательства долгосрочные	1450	-	677	-
Заемные средства краткосрочные	1510	-	-	-
Кредиторская задолженность	1520	54 046	59 605	36 564
Оценочные обязательства краткосрочные	1540	114	-	-
Прочие обязательства краткосрочные	1550	-	-	-
ИТОГО пассивы	-	54 702	60 674	36 564
Стоимость чистых активов	-	3 163	9 438	3 317

* - За исключением задолженности участников (учредителей) по взносам в уставный капитал.