

# Пояснительная записка к бухгалтерской отчетности

## 1. Сведения об организации

Наименование юридического лица:

ПОТРЕБИТЕЛЬСКОЕ ОБЩЕСТВО "ЯЗЫКОВО" БЛАГОВАРСКОГО РАЙОНА

Идентификационный номер налогоплательщика (ИНН): 0214003922

Код причины постановки на учет (КПП): 021401001

Основным видом деятельности, который является преобладающим и имеет приоритетное значение для организации, является деятельность ресторанов и услуги по доставке продуктов питания (ОКВЭД 56.10).

## 2. Анализ финансового положения ПОТРЕБИТЕЛЬСКОЕ ОБЩЕСТВО "ЯЗЫКОВО" БЛАГОВАРСКОГО РАЙОНА

### 2.1. Структура имущества и источники его формирования

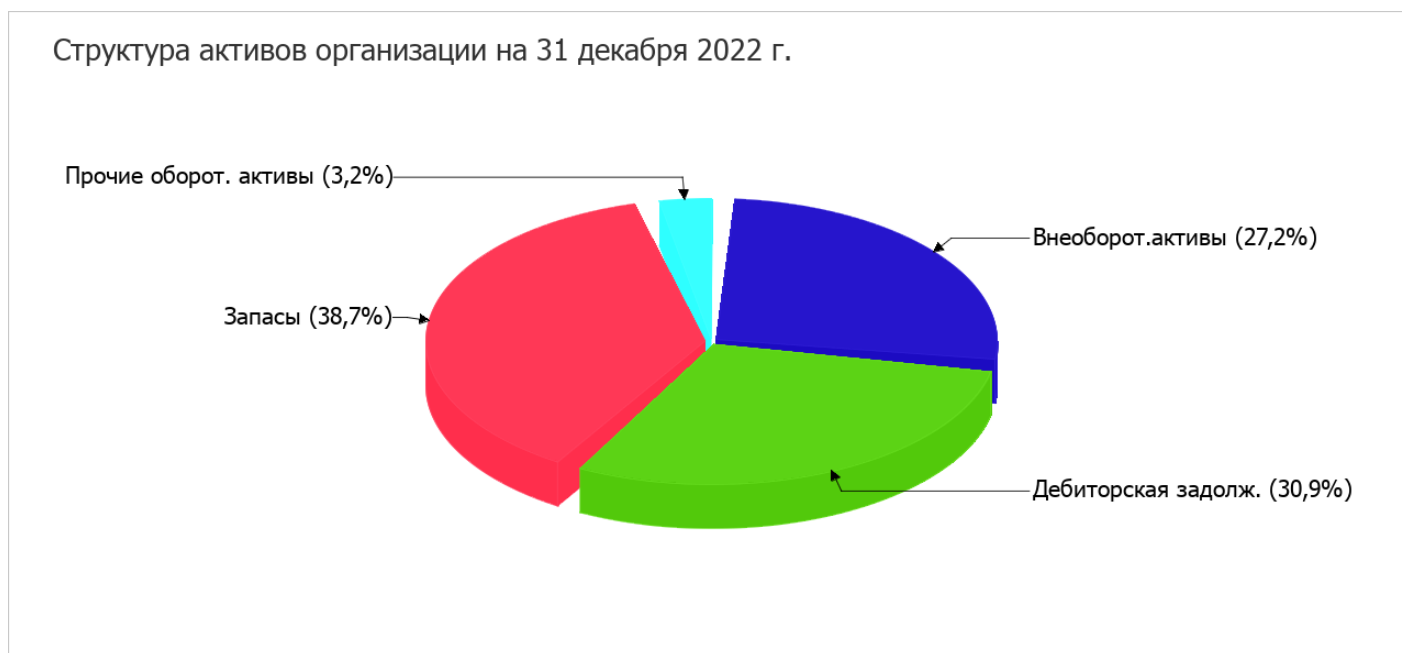
Показатель	Значение показателя				Изменение за анализируемый период	
	в тыс. руб.		в % к валюте баланса		тыс. руб. (гр.3- гр.2)	± % ((гр.3- гр.2) : гр.2)
	31.12.2021	31.12.2022	на начало анализируемого периода (31.12.2021)	на конец анализируемого периода (31.12.2022)		
<b>Актив</b>						
1. Внеоборотные активы	2 450	2 132	32,9	27,2	-318	-13
в том числе: основные средства	2 450	2 132	32,9	27,2	-318	-13
нематериальные активы	–	–	–	–	–	–
2. Оборотные, всего	4 991	5 712	67,1	72,8	+721	+14,4
в том числе: запасы	2 567	3 036	34,5	38,7	+469	+18,3
дебиторская задолженность	1 901	2 427	25,5	30,9	+526	+27,7
денежные средства и краткосрочные финансовые вложения	404	249	5,4	3,2	-155	-38,4
<b>Пассив</b>						
1. Собственный капитал	–	–	–	–	–	–
Справочно: Чистые активы	5 015	5 471	67,4	69,7	+456	+9,1
2. Долгосрочные обязательства, всего	–	–	–	–	–	–
в том числе: заемные средства	–	–	–	–	–	–

Показатель	Значение показателя				Изменение за анализируемый период	
	в тыс. руб.		в % к валюте баланса		тыс. руб. (гр.3- гр.2)	± % ((гр.3- гр.2) : гр.2)
	31.12.2021	31.12.2022	на начало анализируемого периода (31.12.2021)	на конец анализируемого периода (31.12.2022)		
3. Краткосрочные обязательства*, всего	2 426	2 373	32,6	30,3	-53	-2,2
в том числе: заемные средства	120	–	1,6	–	-120	-100
Валюта баланса	7 441	7 844	100	100	+403	+5,4

\* Без доходов будущих периодов, возникших в связи с безвозмездным получением имущества и государственной помощи, включенных в собственный капитал.

Из представленных в первой части таблицы данных видно, что на последний день анализируемого периода в активах организации доля внеоборотных средств составляет одну треть, а текущих активов – две третьих. Активы организации за последний год несколько увеличились (на 5,4%).

Структура активов организации в разрезе основных групп представлена ниже на диаграмме:



Рост величины активов организации связан с ростом следующих позиций актива бухгалтерского баланса (в скобках указана доля изменения статьи в общей сумме всех положительно изменившихся статей):

- дебиторская задолженность – 526 тыс. руб. (52,9%)
- запасы – 469 тыс. руб. (47,1%)

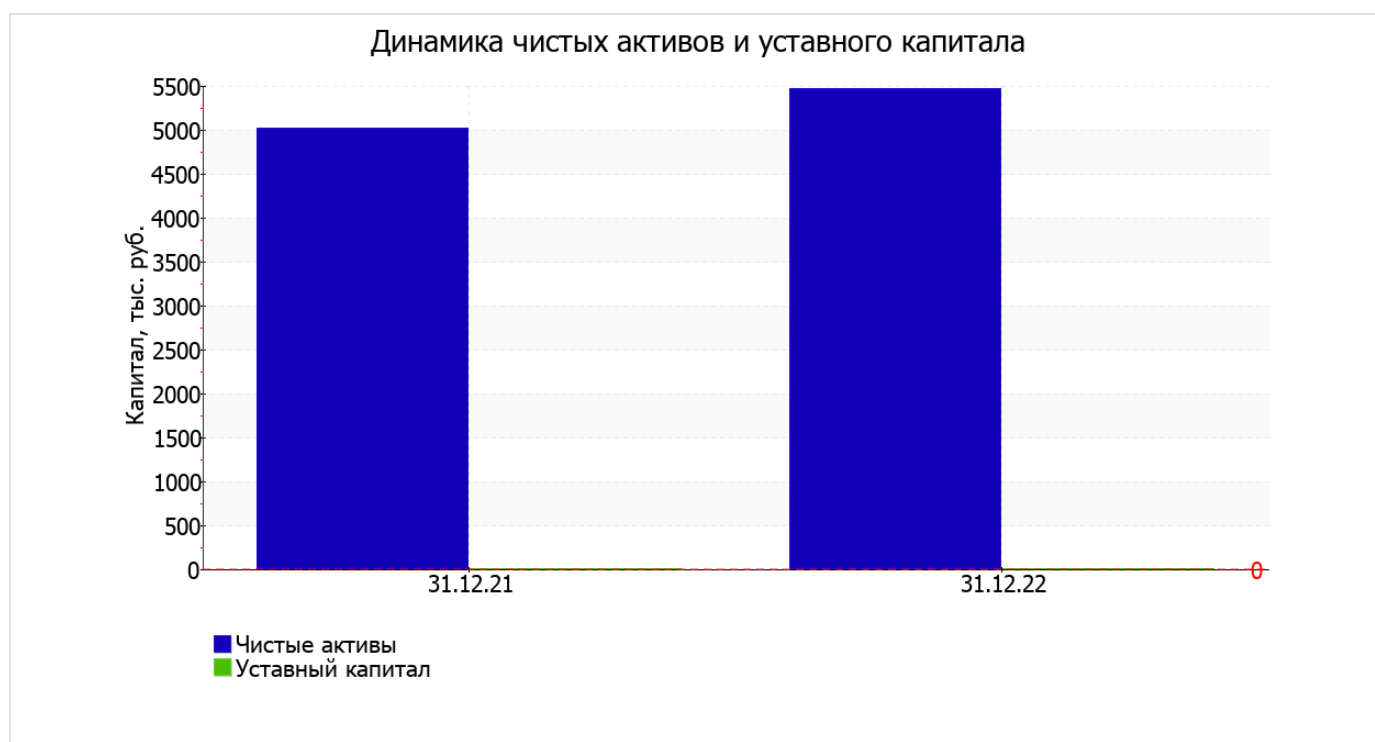
Одновременно, в пассиве баланса прирост произошел по строке "оценочные обязательства" (+140 тыс. руб., или 100% вклада в прирост пассивов организации за весь рассматриваемый период).

Среди отрицательно изменившихся статей баланса можно выделить "основные средства" в активе и "краткосрочные заемные средства" в пассиве (-318 тыс. руб. и -120 тыс. руб. соответственно).

## 2.2. Чистые активы организации

Показатель	Значение показателя				Изменение	
	в тыс. руб.		в % к валюте баланса		тыс. руб. (гр.3-гр.2)	± % ((гр.3-гр.2) : гр.2)
	31.12.2021	31.12.2022	на начало анализируемого периода (31.12.2021)	на конец анализируемого периода (31.12.2022)		
1. Чистые активы	5 015	5 471	67,4	69,7	+456	+9,1
2. Уставный капитал	–	–	–	–	–	–
3. Превышение чистых активов над уставным капиталом (стр.1-стр.2)	5 015	5 471	67,4	69,7	+456	+9,1

Имеющаяся величина чистых активов положительно характеризует финансовое положение, полностью удовлетворяя требованиям нормативных актов к величине чистых активов организации. Более того следует отметить увеличение чистых активов на 9,1% в течение анализируемого периода. Превышение чистых активов над уставным капиталом и в то же время их увеличение за период говорит о хорошем финансовом положении организации по данному признаку. Наглядное изменение чистых активов и уставного капитал представлено на следующем графике.



## 2.3. Анализ финансовой устойчивости организации

### 2.3.1. Основные показатели финансовой устойчивости организации

Показатель	Значение показателя		Изменение показателя (гр.3-гр.2)	Описание показателя и его нормативное значение
	31.12.2021	31.12.2022		
Коэффициент автономии	0	0	–	Отношение собственного капитала к общей сумме капитала. нормальное значение: 0,45 и более (оптимальное 0,55-0,7).
Коэффициент обеспеченности собственными оборотными средствами	-0,49	-0,37	+0,12	Отношение собственных оборотных средств к оборотным активам. нормальное значение: 0,1 и более.
Коэффициент покрытия инвестиций	0	0	–	Отношение собственного капитала и долгосрочных обязательств к общей сумме капитала. нормальное значение: 0,75 и более.
Коэффициент маневренности собственного капитала	–	–	–	Отношение собственных оборотных средств к источникам собственных средств. нормальное значение для данной отрасли: 0,15 и более. (коэффициент не рассчитывается при отрицательном собственном капитале)
Коэффициент обеспеченности запасов	-0,95	-0,7	+0,25	Отношение собственных оборотных средств к стоимости запасов. нормальное значение: 0,5 и более.
Коэффициент краткосрочной задолженности	1	1	–	Отношение краткосрочной задолженности к общей сумме задолженности.

на 31.12.2022 коэффициент обеспеченности собственными оборотными средствами равнялся **-0,37**. за весь анализируемый период имел место существенный рост коэффициента обеспеченности собственными оборотными средствами, на **0,12**. коэффициент на 31 декабря 2022 г. имеет крайне неудовлетворительное значение.

за весь рассматриваемый период изменений коэффициента покрытия инвестиций не отмечено, значение осталось на уровне **0**. Значение коэффициента на 31 декабря 2022 г. значительно ниже нормы.

на 31 декабря 2022 г. коэффициент обеспеченности материальных запасов составил **-0,7**, что на **0,25** больше, чем на первый день анализируемого периода. на 31 декабря 2022 г. значение коэффициента обеспеченности материальных запасов является явно не соответствующим принятому нормативу.

Коэффициент краткосрочной задолженности организации показывает на отсутствие долгосрочной задолженности при 100% краткосрочной.

## 2.4. Ликвидность

Показатель ликвидности	Значение показателя		Изменение показателя (гр.3 - гр.2)	Расчет, рекомендованное значение
	31.12.2021	31.12.2022		
1. Коэффициент текущей (общей) ликвидности	2,06	2,41	+0,35	Отношение текущих активов к краткосрочным обязательствам. нормальное значение: 2 и более.
2. Коэффициент быстрой (промежуточной) ликвидности	0,95	1,13	+0,18	Отношение ликвидных активов к краткосрочным обязательствам. нормальное значение для данной отрасли: 0,9 и более.
3. Коэффициент абсолютной ликвидности	0,17	0,1	-0,07	Отношение высоколиквидных активов к краткосрочным обязательствам. нормальное значение: 0,2 и более.

[На конец периода] при норме 2 коэффициент текущей (общей) ликвидности имеет значение **2,41**. [За весь период] коэффициент вырос на **0,35**.

Для коэффициента быстрой ликвидности нормативным значением является 0,9. В данном случае его значение составило **1,13**. Это свидетельствует о достаточности ликвидных активов (т. е. наличности и других активов, которые можно легко обратить в денежные средства) для погашения краткосрочной кредиторской задолженности.

Третий из коэффициентов, характеризующий способность организации погасить всю или часть краткосрочной задолженности за счет денежных средств и краткосрочных финансовых вложений, имеет значение (**0,1**) ниже допустимого предела (норма: 0,2). При этом нужно обратить внимание на имевшее место за последний год негативное изменение – коэффициент абсолютной ликвидности снизился на **-0,07**.

## 3. Анализ эффективности деятельности организации

### 3.1. Обзор результатов деятельности

В приведенной ниже таблице обобщены основные финансовые результаты деятельности ПОТРЕБИТЕЛЬСКОЕ ОБЩЕСТВО "ЯЗЫКОВО" БЛАГОВАРСКОГО РАЙОНА за весь анализируемый период и аналогичный период прошлого года.

Как видно из "Отчета о финансовых результатах", в течение анализируемого периода организация получила прибыль от продаж в размере **550** тыс. руб., что равняется 1,4% от выручки. По сравнению с аналогичным периодом прошлого года прибыль от продаж снизилась на **352** тыс. руб., или на **39%**.

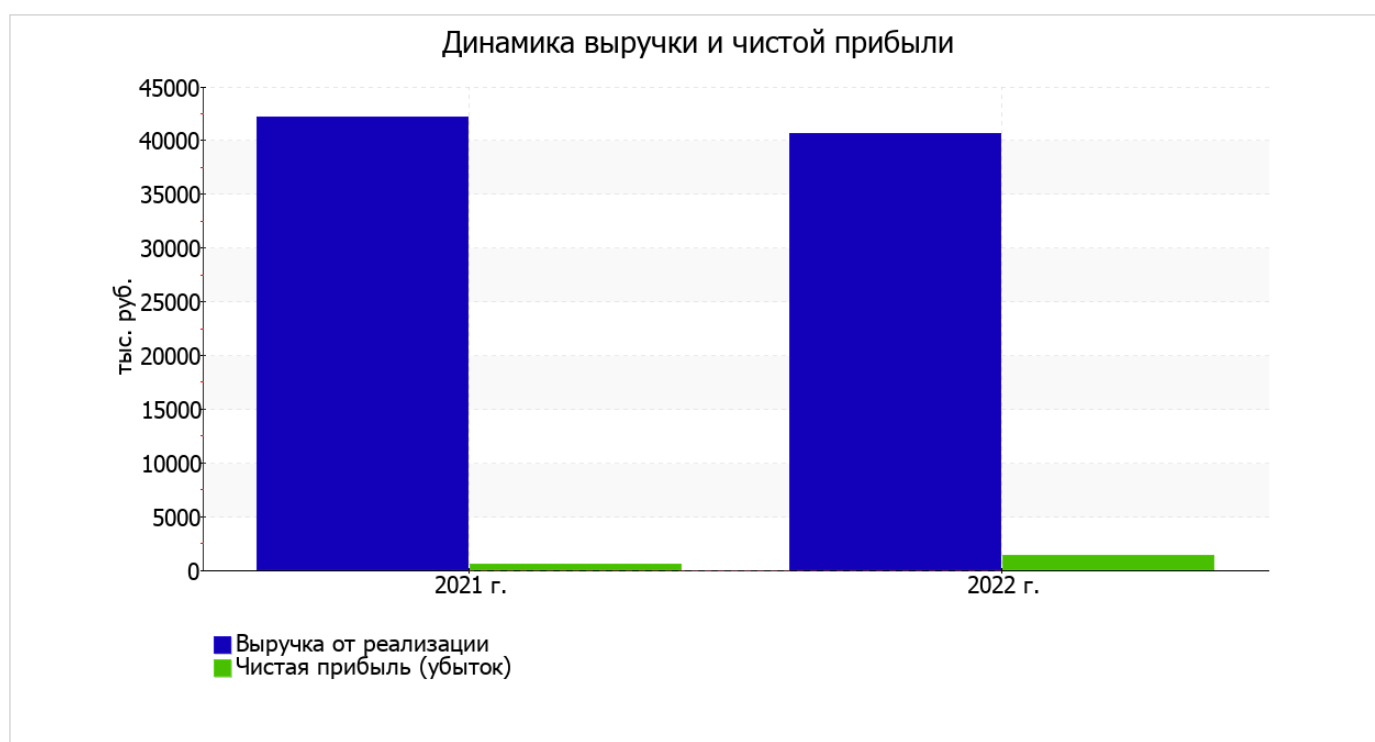
По сравнению с прошлым периодом в текущем снизилась как выручка от продаж, так и расходы по обычным видам деятельности (на **1 469** и **1 117** тыс. руб. соответственно). Причем в процентном отношении изменение выручки (**-3,5%**) опережает изменение расходов (**-2,7%**)

Обратив внимание на строку 2220 формы №2 можно отметить, что организация как и в прошлом году не использовала возможность учитывать общехозяйственные расходы в качестве условно-постоянных, включая их ежемесячно в себестоимость производимой продукции (выполняемых работ, оказываемых услуг). Это и обусловило отсутствие показателя "Управленческие расходы" за отчетный период в форме №2.

прибыль от прочих операций за весь анализируемый период составила **1 060** тыс. руб., что на **1 037** тыс. руб. (в **46,1** раза) больше, чем прибыль за аналогичный период прошлого года. При этом величина прибыли от прочих операций составляет **192,7%** от абсолютной величины прибыли от продаж за анализируемый период.

Показатель	Значение показателя, тыс. руб.		Изменение показателя		Средне-годовая величина, тыс. руб.
	2021 г.	2022 г.	тыс. руб. (гр.3 - гр.2)	± % ((3-2) : 2)	
1. Выручка	42 140	40 671	-1 469	-3,5	41 406
2. Расходы по обычным видам деятельности	41 238	40 121	-1 117	-2,7	40 680
3. Прибыль (убыток) от продаж (1-2)	902	550	-352	-39	726
4. Прочие доходы и расходы, кроме процентов к уплате	79	1 060	+981	+13,4 раза	570
5. ЕВІТ (прибыль до уплаты процентов и налогов) (3+4)	981	1 610	+629	+64,1	1 296
6. Проценты к уплате	56	–	-56	-100	28
7. Налог на прибыль, изменение налоговых активов и прочее	-338	-190	+148	↑	-264
8. Чистая прибыль (убыток) (5-6+7)	587	1 420	+833	+141,9	1 004
Справочно: Совокупный финансовый результат периода	587	1 420	+833	+141,9	1 004
Изменение за период нераспределенной прибыли (непокрытого убытка) по данным бухгалтерского баланса (измен. стр. 1370)	x	–	x	x	x

Ниже на графике наглядно представлено изменение выручки и прибыли ПОТРЕБИТЕЛЬСКОЕ ОБЩЕСТВО "ЯЗЫКОВО" БЛАГОВАРСКОГО РАЙОНА в течение всего анализируемого периода.



### 3.2. Анализ рентабельности

Показатели рентабельности	Значения показателя (в %, или в копейках с рубля)		Изменение показателя	
	2021 г.	2022 г.	коп., (гр.3 - гр.2)	± % ((3-2) : 2)
1. Рентабельность продаж (величина прибыли от продаж в каждом рубле выручки). нормальное значение для данной отрасли: не менее 5%.	2,1	1,4	-0,7	-36,8
2. Рентабельность продаж по ЕВИТ (величина прибыли от продаж до уплаты процентов и налогов в каждом рубле выручки).	2,3	4	+1,7	+70
3. Рентабельность продаж по чистой прибыли (величина чистой прибыли в каждом рубле выручки). нормальное значение для данной отрасли: 3% и более.	1,4	3,5	+2,1	+150,6

Представленные в таблице показатели рентабельности за 2022 год имеют положительные значения как следствие прибыльной деятельности ПОТРЕБИТЕЛЬСКОЕ ОБЩЕСТВО "ЯЗЫКОВО" БЛАГОВАРСКОГО РАЙОНА.

прибыль от продаж в анализируемом периоде составляет 1,4% от полученной выручки. Тем не менее, имеет место отрицательная динамика рентабельности обычных видов деятельности по сравнению с данным показателем за аналогичный период года, предшествующего отчётому, (-0,7%).

Показатель рентабельности, рассчитанный как отношение прибыли до процентов к уплате и налогообложения (ЕВИТ) к выручке организации, за последний год составил 4%. То есть в каждом рубле выручки организации содержалось 4 коп. прибыли до налогообложения и процентов к уплате.



Далее в таблице представлены три основных показателя, характеризующие рентабельность использования вложенного в предпринимательскую деятельность капитала.

Показатель рентабельности	Значение показателя, %	Расчет показателя
	2022 г.	
Рентабельность собственного капитала (ROE)	–	Отношение чистой прибыли к средней величине собственного капитала. нормальное значение: не менее 18%.
Рентабельность активов (ROA)	18,6	Отношение чистой прибыли к средней стоимости активов. нормальное значение: 12% и более.
Прибыль на задействованный капитал (ROCE)	–	Отношение прибыли до уплаты процентов и налогов (ЕВИТ) к собственному капиталу и долгосрочным обязательствам.

В данном случае показатель рентабельности собственного капитала за 2022 год рассчитан не был, поскольку у организации фактически отсутствовал собственный капитал (в среднем составил отрицательную величину: 0 тыс. руб. по состоянию на 31.12.2022 и 0 тыс. руб. на последний день предшествующего года (31.12.21)).

за последний год значение рентабельности активов, равное 18,6%, можно характеризовать как хорошее.

### 3.3. Деловая активность (оборачиваемость активов и обязательств)

Далее в таблице рассчитаны показатели оборачиваемости ряда активов, характеризующие скорость возврата вложенных в предпринимательскую деятельность средств, а также показатель оборачиваемости кредиторской задолженности при расчетах с поставщиками и подрядчиками.

Показатель оборачиваемости	Значение в днях	Коэфф. 2022 г.
	2022 г.	
Оборачиваемость оборотных средств (отношение средней величины оборотных активов к среднесуточной выручке*; нормальное значение для данной отрасли: 64 и менее дн.)	48	7,6
Оборачиваемость запасов (отношение средней стоимости запасов к среднесуточной себестоимости проданных товаров; нормальное значение для данной отрасли: не более 20 дн.)	25	14,3
Оборачиваемость дебиторской задолженности (отношение средней величины дебиторской задолженности к среднесуточной выручке; нормальное значение для данной отрасли: не более 16 дн.)	19	18,8
Оборачиваемость кредиторской задолженности (отношение средней величины кредиторской задолженности к среднесуточной выручке)	19	18,8
Оборачиваемость активов (отношение средней стоимости активов к среднесуточной выручке; нормальное значение для данной отрасли: 85 и менее дн.)	69	5,3
Оборачиваемость собственного капитала (отношение средней величины собственного капитала к среднесуточной выручке)	0	–

\* Приведен расчет показателя в днях. Значение коэффициента равно отношению 365 к значению показателя в днях.

Оборачиваемость активов за весь рассматриваемый период показывает, что организация получает выручку, равную сумме всех имеющихся активов за 69 календарных дней. О размере материально-производственных запасов можно судить по следующему соотношению: требуется 25 дней, чтобы расходы по обычным видам деятельности составили величину среднегодового остатка запасов.

## 4. Выводы по результатам анализа

Ниже по качественному признаку обобщены важнейшие показатели финансового положения и результаты деятельности ПОТРЕБИТЕЛЬСКОЕ ОБЩЕСТВО "ЯЗЫКОВО" БЛАГОВАРСКОГО РАЙОНА за весь рассматриваемый период.

В ходе анализа были получены следующие показатели, исключительно хорошо характеризующие финансовое положение и результаты деятельности организации:

- чистые активы превышают уставный капитал, к тому же они увеличились за анализируемый период;
- коэффициент текущей (общей) ликвидности полностью соответствует нормативному значению;
- полностью соответствует нормативному значению коэффициент быстрой (промежуточной) ликвидности;
- прибыль от финансово-хозяйственной деятельности за период с 01.01.2022 по 31.12.2022 составила **1 420** тыс. руб. (+833 тыс. руб. по сравнению с аналогичным периодом прошлого года);
- рост прибыли до процентов к уплате и налогообложения (ЕБИТ) на рубль выручки организации (+**1,7** коп. к **2,3** коп. с рубля выручки за аналогичный период прошлого года).

Показатели финансового положения организации, имеющие критические значения:

- по состоянию на 31.12.2022 значение коэффициента обеспеченности собственными оборотными средствами (**-0,37**) не соответствует нормативному, находясь в области критических значений;
- коэффициент покрытия инвестиций значительно ниже нормы (доля собственного капитала и долгосрочных обязательств в общей сумме капитала организации составляет **0%** (нормальное значение: не менее 75%);
- критическое финансовое положение по величине собственных оборотных средств.

Показатели финансового положения и результатов деятельности организации, имеющие нормальные или близкие к нормальным значения:

- не в полной мере соблюдается нормальное соотношение активов по степени ликвидности и обязательств по сроку погашения;
- за последний год получена прибыль от продаж (**550** тыс. руб.), хотя и наблюдалась ее отрицательная динамика по сравнению с аналогичным периодом прошлого года (-352 тыс. руб.).

Следующие 2 показателя финансового положения и результатов деятельности организации имеют отрицательные значения:

- коэффициент абсолютной ликвидности ниже нормального значения;
- значительное падение прибыльности продаж (**-0,7** процентных пункта от рентабельности за аналогичный период года, предшествующего отчетному, равной **2,1%**).

Положительно результаты деятельности организации характеризует следующий показатель – хорошая рентабельность активов (**18,6%** за последний год).

Согласно полученным показателям финансовое положение ПОТРЕБИТЕЛЬСКОЕ ОБЩЕСТВО "ЯЗЫКОВО" БЛАГОВАРСКОГО РАЙОНА можно оценить как удовлетворительное – основные показатели укладываются в норматив или близки к нему. Финансовое состояние организации позволяет осуществлять эффективную финансово-хозяйственную деятельность, сохраняя возможность для привлечения необходимых кредитных ресурсов.