

# Пояснительная записка к бухгалтерской отчетности

## 1. Сведения об организации

Наименование юридического лица:

ОБЩЕСТВО С ОГРАНИЧЕННОЙ ОТВЕТСТВЕННОСТЬЮ "КОМПЛЕКСМЕД" Г.НИЖНЕКАМСК

Идентификационный номер налогоплательщика (ИНН): 1651050363

Код причины постановки на учет (КПП): 165101001

Основным видом деятельности, который является преобладающим и имеет приоритетное значение для организации, является деятельность в области медицины прочая, не включенная в другие группировки (ОКВЭД 86.90.9).

## 2. Анализ финансового положения

### 2.1. Структура имущества и источники его формирования

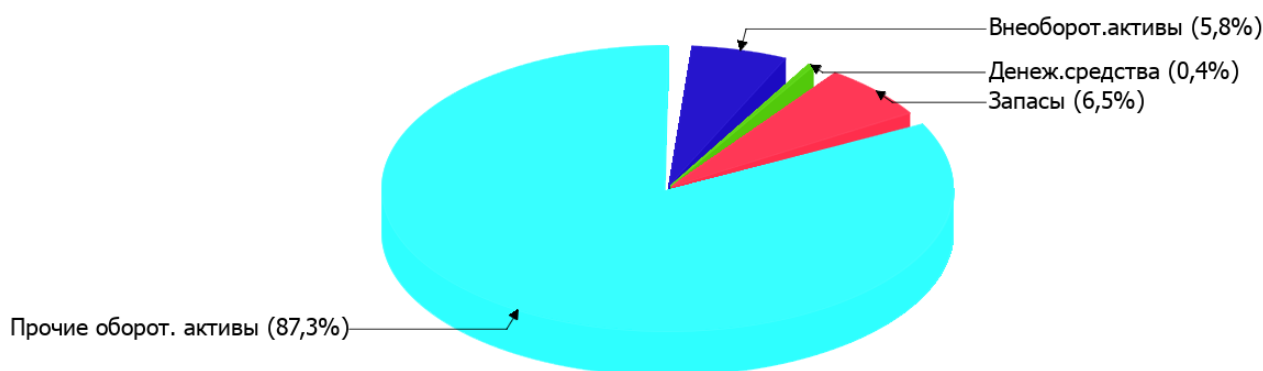
Показатель	Значение показателя				Изменение за анализируемый период	
	в тыс. руб.		в % к валюте баланса		тыс. руб. (гр.3- гр.2)	± % ((гр.3- гр.2) : гр.2)
	31.12.2021	31.12.2022	на начало анализируемого периода (31.12.2021)	на конец анализируемого периода (31.12.2022)		
<b>Актив</b>						
Внеоборотные активы	4 228	2 856	13,8	5,8	-1 372	-32,5
Оборотные	26 422	46 664	86,2	94,2	+20 242	+76,6
<b>Пассив</b>						
Собственный капитал	28 514	43 805	93	88,5	+15 291	+53,6
Долгосрочные обязательства	-	-	-	-	-	-
Краткосрочные обязательства	2 136	5 715	7	11,5	+3 579	+167,6
Валюта баланса	30 650	49 520	100	100	+18 870	+61,6

\* Без доходов будущих периодов, включенных в собственный капитал.

Структура активов организации на последний день анализируемого периода характеризуется большой долей (94,2%) текущих активов и незначительным процентом внеоборотных средств. Активы организации за весь период увеличились на 18 870 тыс. руб. (на 61,6%). Отмечая значительное увеличение активов, необходимо учесть, что собственный капитал увеличился в меньшей степени – на 53,6%. отстающее увеличение собственного капитала относительно общего изменения активов следует рассматривать как негативный фактор.

Наглядно соотношение основных групп активов организации представлено ниже на диаграмме:

## Структура активов организации на 31 декабря 2022 г.



Рост активов организации связан, главным образом, с ростом показателя по строке "финансовые и другие оборотные активы" на **24 965** тыс. руб. (или **95,2%** вклада в прирост активов).

Одновременно, в пассиве баланса прирост наблюдается по строкам:

- капитал и резервы – **15 291** тыс. руб. (**81%**)
- кредиторская задолженность – **3 579** тыс. руб. (**19%**)

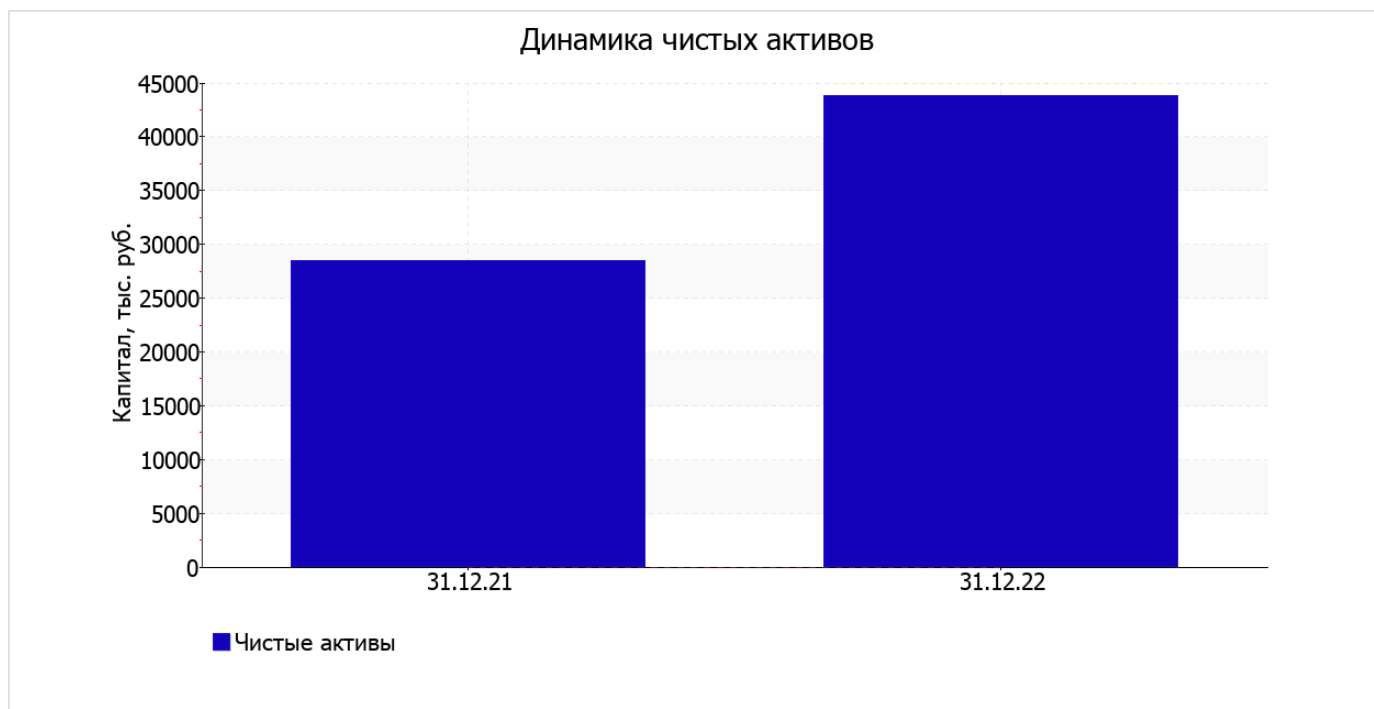
Среди отрицательно изменившихся статей баланса можно выделить "денежные средства и денежные эквиваленты" в активе (**-5 991** тыс. руб. ).

собственный капитал организации на 31.12.2022 равнялся **43 805,0** тыс. руб. за весь анализируемый период имел место существенный рост собственного капитала, на **15 291,0** тыс. руб.

## 2.2. Оценка стоимости чистых активов организации

Показатель	Значение показателя				Изменение	
	в тыс. руб.		в % к валюте баланса		тыс. руб. (гр.3-гр.2)	± % ((гр.3- гр.2) : гр.2)
	31.12.2021	31.12.2022	на начало анализируемого периода (31.12.2021)	на конец анализируемого периода (31.12.2022)		
1. Чистые активы	28 514	43 805	93	88,5	+15 291	+53,6

Имеющаяся величина чистых активов положительно характеризует финансовое положение, полностью удовлетворяя требованиям нормативных актов к величине чистых активов организации. Более того, определив текущее состояние показателя, необходимо отметить увеличение чистых активов на **53,6%** за последний год. Превышение чистых активов над уставным капиталом и в то же время их увеличение за период говорит о хорошем финансовом положении организации по данному признаку. Ниже на графике представлено изменение чистых активов организации.



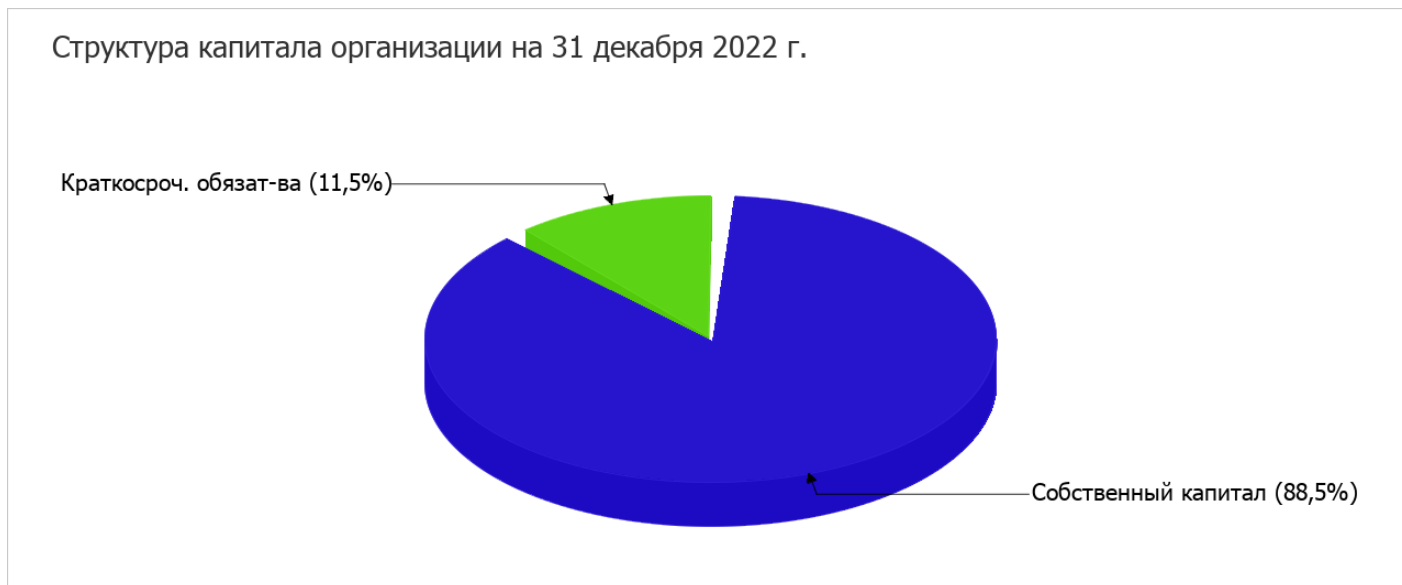
## 2.3. Анализ финансовой устойчивости организации

### 2.3.1. Основные показатели финансовой устойчивости организации

Показатель	Значение показателя		Изменение показателя (гр.3-гр.2)	Описание показателя и его нормативное значение
	31.12.2021	31.12.2022		
Коэффициент автономии	0,93	0,88	-0,05	Отношение собственного капитала к общей сумме капитала. нормальное значение для данной отрасли: не менее 0,55 (оптимальное 0,65-0,75).
Коэффициент обеспеченности собственными оборотными средствами	0,92	0,88	-0,04	Отношение собственных оборотных средств к оборотным активам. нормальное значение: 0,1 и более.
Коэффициент покрытия инвестиций	0,93	0,88	-0,05	Отношение собственного капитала и долгосрочных обязательств к общей сумме капитала. нормальное значение для данной отрасли: 0,8 и более.
Коэффициент обеспеченности запасов	12,37	12,67	+0,3	Отношение собственных оборотных средств к стоимости запасов. нормальное значение: не менее 0,5.
Коэффициент краткосрочной задолженности	1	1	-	Отношение краткосрочной задолженности к общей сумме задолженности.

Коэффициент автономии организации на 31 декабря 2022 г. составил **0,88**. Полученное значение говорит о слишком осторожном отношении ОБЩЕСТВО С ОГРАНИЧЕННОЙ ОТВЕТСТВЕННОСТЬЮ "КОМПЛЕКСМЕД" Г.НИЖНЕКАМСК к привлечению заемных денежных средств (собственный капитал составляет **88%** в общем капитале организации). за весь рассматриваемый период коэффициент автономии слабо уменьшился (на **0,05**).

Структура капитала организации представлена ниже на диаграмме: Следует отметить, что долгосрочные обязательства не нашли отражение на диаграмме ввиду их отсутствия.



на 31.12.2022 значение коэффициента обеспеченности собственными оборотными средствами составило **0,88**. в течение анализируемого периода произошло некоторое снижение коэффициента обеспеченности собственными оборотными средствами (**-0,04**). на последний день анализируемого периода (31.12.2022) значение коэффициента можно характеризовать как очень хорошее.

за год коэффициент покрытия инвестиций слабо уменьшился (до **0,88**; **-0,05**). Значение коэффициента на 31.12.2022 соответствует нормативному значению (доля собственного капитала и долгосрочных обязательств в общей сумме капитала организации составляет **88%**).

по состоянию на 31.12.2022 коэффициент обеспеченности материальных запасов равнялся **12,67**, что всего на **0,3** больше, чем на 31.12.2021. на 31.12.2022 значение коэффициента обеспеченности материальных запасов можно характеризовать как исключительно хорошее.

Коэффициент краткосрочной задолженности ОБЩЕСТВО С ОГРАНИЧЕННОЙ ОТВЕТСТВЕННОСТЬЮ "КОМПЛЕКСМЕД" Г.НИЖНЕКАМСК показывает на отсутствие долгосрочной задолженности при 100% краткосрочной.

## 2.4. Ликвидность

Показатель ликвидности	Значение показателя		Изменение показателя (гр.3 - гр.2)	Расчет, рекомендованное значение
	31.12.2021	31.12.2022		
Коэффициент текущей (общей) ликвидности	12,37	8,17	-4,2	Отношение текущих активов к краткосрочным обязательствам. нормальное значение: не менее 2.
Коэффициент абсолютной ликвидности	2,89	0,03	-2,86	Отношение денежных средств и их эквивалентов к краткосрочным обязательствам. нормальное значение: 0,2 и более.

[На конец периода] при норме 2 коэффициент текущей (общей) ликвидности имеет значение **8,17**. Несмотря на это следует отметить, что в течение анализируемого периода коэффициент текущей ликвидности снизился на **-4,2**.

При норме 0,2 значение коэффициента абсолютной ликвидности составило **0,03**. При этом нужно обратить внимание на имевшее место за весь анализируемый период негативное изменение – коэффициент абсолютной ликвидности снизился на **-2,86**.

### 3. Анализ эффективности деятельности организации

#### 3.1. Обзор результатов деятельности

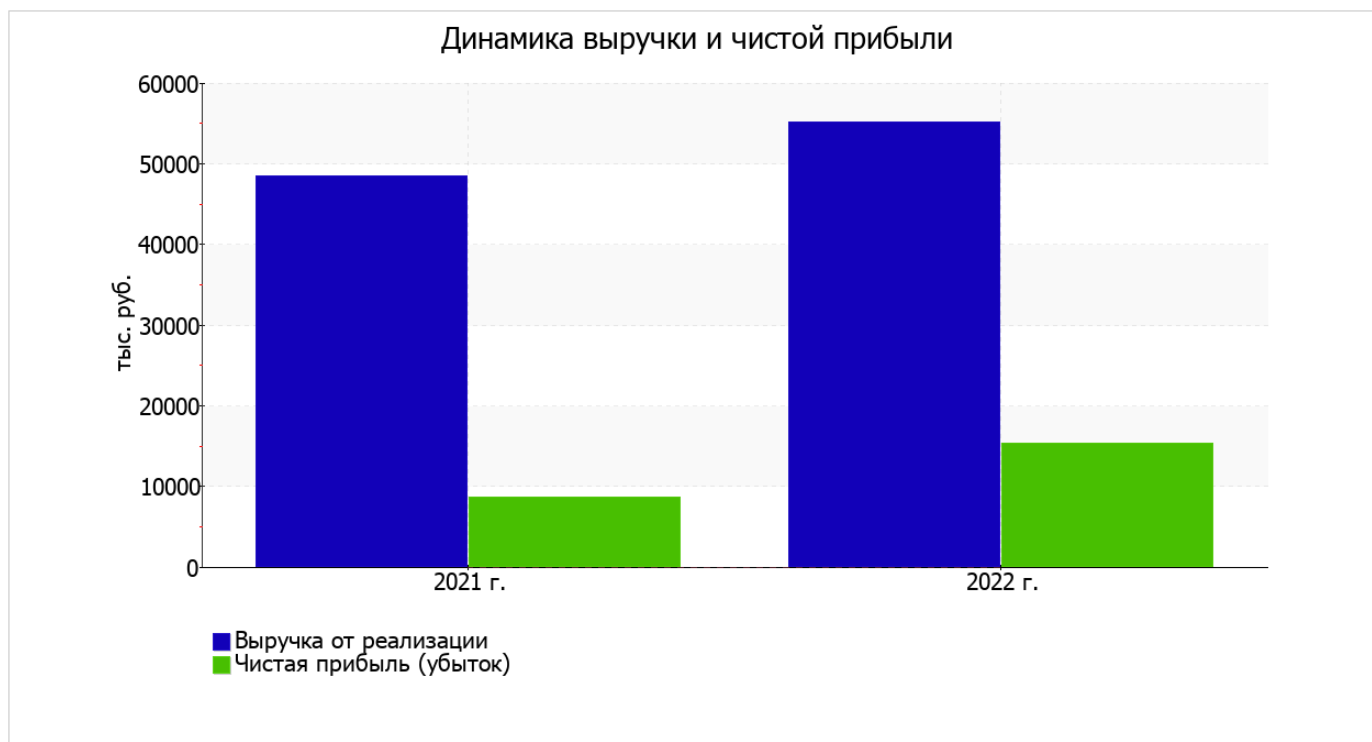
Ниже в таблице приведены основные финансовые результаты деятельности ОБЩЕСТВО С ОГРАНИЧЕННОЙ ОТВЕТСТВЕННОСТЬЮ "КОМПЛЕКСМЕД" Г.НИЖНЕКАМСК за весь анализируемый период и аналогичный период прошлого года.

Из "Отчета о финансовых результатах" следует, что за весь анализируемый период организация получила прибыль от продаж в размере 16 963 тыс. руб., что составляет 30,8% от выручки. По сравнению с аналогичным периодом прошлого года прибыль от продаж выросла на 5 989 тыс. руб., или на 54,6%.

По сравнению с прошлым периодом в текущем выросла как выручка от продаж, так и расходы по обычной деятельности (на 6 688 и 699 тыс. руб. соответственно). Причем в процентном отношении изменение выручки (+13,8%) опережает изменение расходов (+1,9%)

Показатель	Значение показателя, тыс. руб.		Изменение показателя		Средне- годовая величина, тыс. руб.
	2021 г.	2022 г.	тыс. руб. (гр.3 - гр.2)	± % ((3-2) : 2)	
1. Выручка	48 441	55 129	+6 688	+13,8	51 785
2. Расходы по обычным видам деятельности	37 467	38 166	+699	+1,9	37 817
3. Прибыль (убыток) от продаж (1-2)	10 974	16 963	+5 989	+54,6	13 969
4. Прочие доходы и расходы, кроме процентов к уплате	-954	37	+991	↑	-459
5. ЕВТ (прибыль до уплаты процентов и налогов) (3+4)	10 020	17 000	+6 980	+69,7	13 510
6. Проценты к уплате	-	-	-	-	-
7. Налоги на прибыль (доходы)	1 346	1 709	+363	+27	1 528
8. Чистая прибыль (убыток) (5-6-7)	8 674	15 291	+6 617	+76,3	11 983

Изменение выручки наглядно представлено ниже на графике.



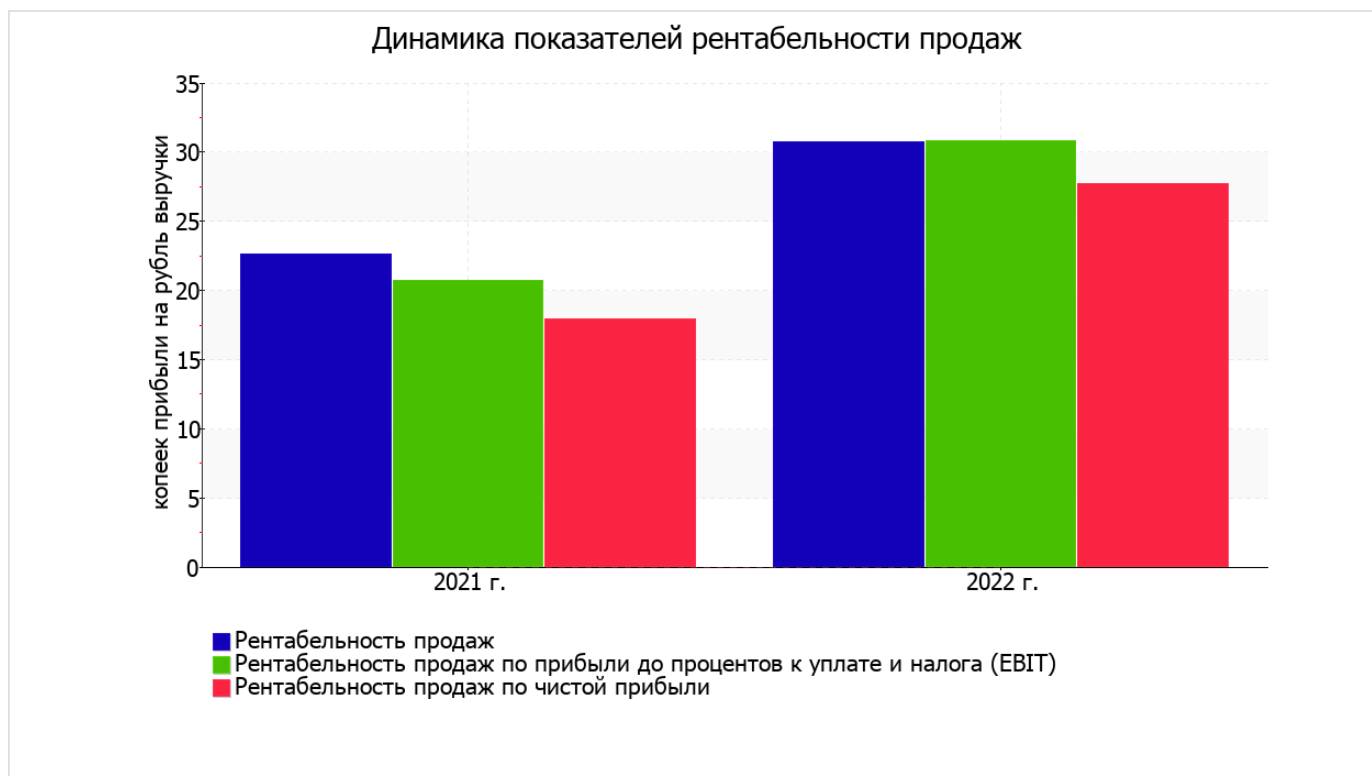
### 3.2. Анализ рентабельности

Показатели рентабельности	Значения показателя (в %, или в копейках с рубля)		Изменение показателя	
	2021 г.	2022 г.	коп., (гр.3 - гр.2)	± % ((3-2) : 2)
1. Рентабельность продаж (величина прибыли от продаж в каждом рубле выручки). нормальное значение для данной отрасли: 8% и более.	22,7	30,8	+8,1	+35,8
2. Рентабельность продаж по ЕВИТ (величина прибыли от продаж до уплаты процентов и налогов в каждом рубле выручки).	20,7	30,8	+10,1	+49,1
3. Рентабельность продаж по чистой прибыли (величина чистой прибыли в каждом рубле выручки). нормальное значение для данной отрасли: 5% и более.	17,9	27,7	+9,8	+54,9

Представленные в таблице показатели рентабельности за последний год имеют положительные значения как следствие прибыльной деятельности ОБЩЕСТВО С ОГРАНИЧЕННОЙ ОТВЕТСТВЕННОСТЬЮ "КОМПЛЕКСМЕД" Г.НИЖНЕКАМСК.

Рентабельность продаж за последний год составила **30,8%**. Более того, имеет место рост рентабельности обычных видов деятельности по сравнению с данным показателем за аналогичный период прошлого года (01.01 – 31.12.2021) (+8,1%).

Показатель рентабельности, рассчитанный как отношение прибыли до процентов к уплате и налогообложения (ЕВИТ) к выручке организации, за 2022 год составил **30,8%**. Это значит, что в каждом рубле выручки ОБЩЕСТВО С ОГРАНИЧЕННОЙ ОТВЕТСТВЕННОСТЬЮ "КОМПЛЕКСМЕД" Г.НИЖНЕКАМСК содержалось **30,8** коп. прибыли до налогообложения и процентов к уплате.



Далее в таблице представлены три основных показателя, характеризующие рентабельность использования вложенного в предпринимательскую деятельность капитала.

Показатель рентабельности	Значение показателя, %	Расчет показателя
	2022 г.	
Рентабельность собственного капитала (ROE)	42,3	Отношение чистой прибыли к средней величине собственного капитала. нормальное значение: 18% и более.
Рентабельность активов (ROA)	38,1	Отношение чистой прибыли к средней стоимости активов. нормальное значение: 12% и более.
Прибыль на задействованный капитал (ROCE)	47	Отношение прибыли до уплаты процентов и налогов (ЕБИТ) к собственному капиталу и долгосрочным обязательствам.

[За последний период] каждый рубль собственного капитала организации принес чистую прибыль в размере **0,423** руб.

за последний год рентабельность активов демонстрирует исключительно хорошее значение – **38,1%**.

### 3.3. Расчет показателей деловой активности (оборачиваемости)

Далее в таблице рассчитаны показатели оборачиваемости ряда активов, характеризующие скорость возврата вложенных в предпринимательскую деятельность денежных средств, а также показатель оборачиваемости кредиторской задолженности при расчетах с поставщиками и подрядчиками.

Показатель оборачиваемости	Значение в днях	Коэфф. 2022 г.
	2022 г.	
Оборачиваемость оборотных средств (отношение средней величины оборотных активов к среднедневной выручке*; нормальное значение для данной отрасли: 58 и менее дн.)	242	1,5
Оборачиваемость запасов (отношение средней стоимости запасов к среднедневной себестоимости проданных товаров; нормальное значение для данной отрасли: 7 и менее дн.)	–	–
Оборачиваемость кредиторской задолженности (отношение средней величины кредиторской задолженности к среднедневной выручке)	26	14
Оборачиваемость активов (отношение средней стоимости активов к среднедневной выручке; нормальное значение для данной отрасли: 126 и менее дн.)	265	1,4
Оборачиваемость собственного капитала (отношение средней величины собственного капитала к среднедневной выручке)	239	1,5

\* Приведен расчет показателя в днях. Значение коэффициента равно отношению 365 к значению показателя в днях.

Оборачиваемость активов в течение анализируемого периода показывает, что организация получает выручку, равную сумме всех имеющихся активов за 265 календарных дней.

## 4. Выводы по результатам анализа

Ниже обобщены ключевые финансовые показатели ОБЩЕСТВО С ОГРАНИЧЕННОЙ ОТВЕТСТВЕННОСТЬЮ "КОМПЛЕКСМЕД" Г.НИЖНЕКАМСК за весь рассматриваемый период

Среди показателей, исключительно хорошо характеризующих финансовое положение и результаты деятельности ОБЩЕСТВО С ОГРАНИЧЕННОЙ ОТВЕТСТВЕННОСТЬЮ "КОМПЛЕКСМЕД" Г.НИЖНЕКАМСК, можно выделить следующие:

- чистые активы превышают уставный капитал, к тому же они увеличились за анализируемый период;
- по состоянию на 31.12.2022 значение коэффициента обеспеченности собственными оборотными средствами, равное **0,88**, характеризуется как вполне соответствующее нормальному;
- коэффициент текущей (общей) ликвидности полностью соответствует нормативному значению;
- отличная рентабельность активов (**38,1%** за 2022 год);
- положительная динамика рентабельности продаж (**+8,1** процентных пункта от рентабельности **22,7%** за аналогичный период года, предшествующего отчётному);
- абсолютная финансовая устойчивость по величине излишка собственных оборотных средств;
- за последний год получена прибыль от продаж (**16 963** тыс. руб.), более того наблюдалась положительная динамика по сравнению с аналогичным периодом прошлого года (+5 989 тыс. руб.);
- чистая прибыль за последний год составила **15 291** тыс. руб. (+6 617 тыс. руб. по сравнению с аналогичным периодом прошлого года);
- рост прибыли до процентов к уплате и налогообложения (ЕБИТ) на рубль выручки организации (**+10,1** коп. к **20,7** коп. с рубля выручки за аналогичный период прошлого года).

Следующие 2 показателя финансового положения организации имеют хорошие значения:

- доля собственного капитала неоправданно высока (**88%**);
- коэффициент покрытия инвестиций имеет нормальное значение (доля собственного капитала и долгосрочных обязательств составляет **88%** в общей сумме капитала организации).

Негативно финансовое положение организации характеризует следующий показатель – отрицательное изменение собственного капитала относительно общего изменения активов организации.

В ходе анализа был получен следующий показатель, имеющий критическое значение – коэффициент абсолютной ликвидности значительно ниже нормы.

Приведенные выше показатели свидетельствуют об очень хорошем финансовом состоянии организации, ее способности отвечать по своим обязательствам в краткосрочной, и, возможно, долгосрочной перспективе. При данных финансовых показателях ОБЩЕСТВО С ОГРАНИЧЕННОЙ ОТВЕТСТВЕННОСТЬЮ "КОМПЛЕКСМЕД" Г.НИЖНЕКАМСК относится к категории надежных заемщиков и может рассчитывать на получение кредитов.