

# Пояснительная записка к бухгалтерской отчетности

## 1. Сведения об организации

Наименование юридического лица:

ОБЩЕСТВО С ОГРАНИЧЕННОЙ ОТВЕТСТВЕННОСТЬЮ "КАРГОПОЛЬСКОЕ ТУРИСТСКОЕ БЮРО "ЛАЧЕ"

Идентификационный номер налогоплательщика (ИНН): 2911004300

Код причины постановки на учет (КПП): 291101001

Основным видом деятельности, который является преобладающим и имеет приоритетное значение для организации, является деятельность туристических агентств (ОКВЭД 79.11).

## 2. Анализ финансового положения

### 2.1. Структура имущества и источники его формирования

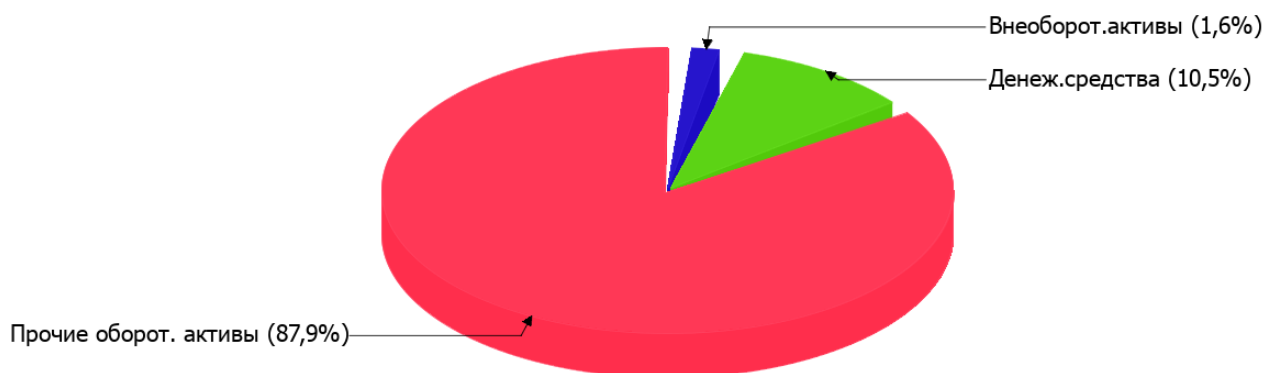
Показатель	Значение показателя				Изменение за анализируемый период	
	в тыс. руб.		в % к валюте баланса		тыс. руб. (гр.3- гр.2)	± % ((гр.3- гр.2) : гр.2)
	31.12.2021	31.12.2022	на начало анализируемого периода (31.12.2021)	на конец анализируемого периода (31.12.2022)		
<b>Актив</b>						
Внеоборотные активы	158	55	4,8	1,6	-103	-65,2
Оборотные	3 109	3 282	95,2	98,4	+173	+5,6
<b>Пассив</b>						
Собственный капитал	2 814	3 025	86,1	90,7	+211	+7,5
Долгосрочные обязательства	–	–	–	–	–	–
Краткосрочные обязательства	453	312	13,9	9,3	-141	-31,1
Валюта баланса	3 267	3 337	100	100	+70	+2,1

\* Без доходов будущих периодов, включенных в собственный капитал.

Активы на 31.12.2022 характеризуются значительной долей (98,4%) текущих активов и малым процентом внеоборотных средств. Активы организации за весь анализируемый период изменились незначительно (на 2,1%). Отмечая увеличение активов, необходимо учесть, что собственный капитал увеличился еще в большей степени – на 7,5%. опережающее увеличение собственного капитала относительно общего изменения активов – фактор положительный.

На диаграмме ниже наглядно представлено соотношение основных групп активов организации:

## Структура активов организации на 31 декабря 2022 г.



Рост активов организации связан с ростом показателя по строке "финансовые и другие оборотные активы" на **191** тыс. руб. (или **100%** вклада в прирост активов).

Одновременно, в пассиве баланса прирост наблюдается по строкам:

- капитал и резервы – **211** тыс. руб. (**90,2%**)
- кредиторская задолженность – **23** тыс. руб. (**9,8%**)

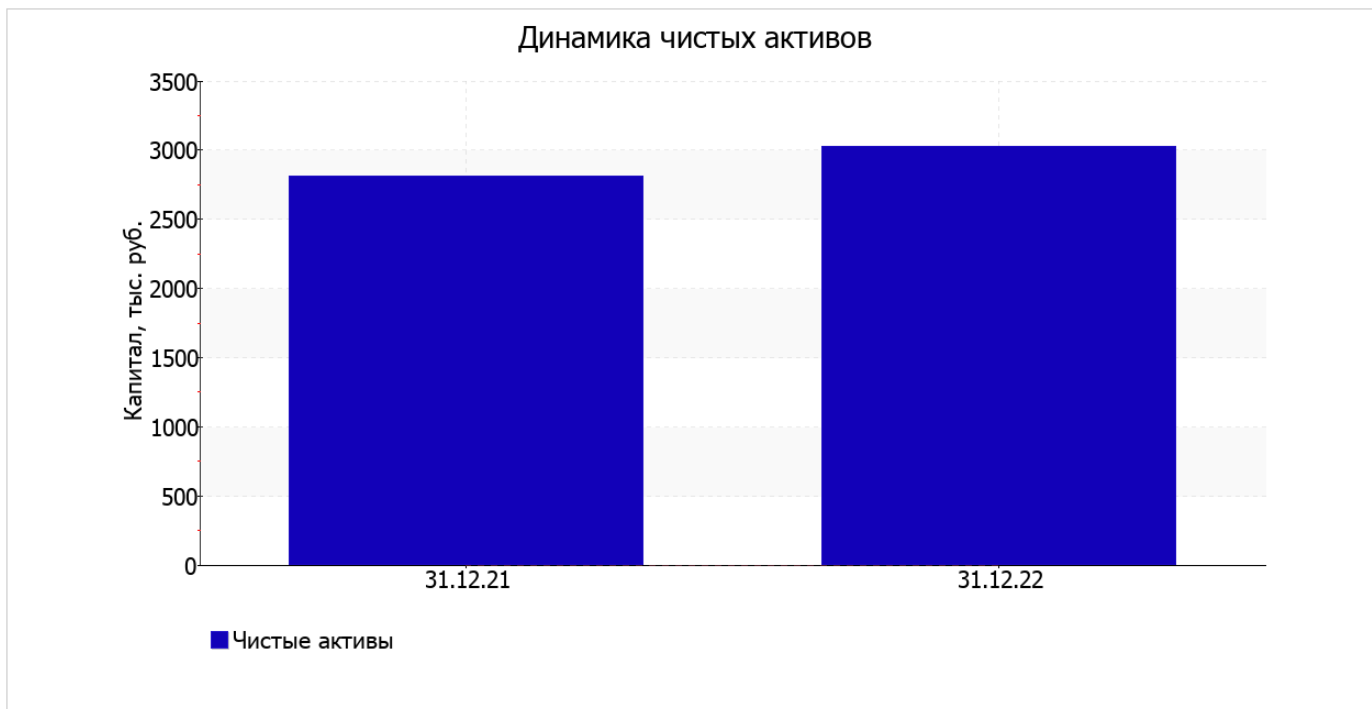
Среди отрицательно изменившихся статей баланса можно выделить "материальные внеоборотные активы" в активе и "другие краткосрочные обязательства" в пассиве (**-103** тыс. руб. и **-164** тыс. руб. соответственно).

на 31 декабря 2022 г. собственный капитал организации равнялся **3 025,0** тыс. руб. за последний год отмечено заметное повышение собственного капитала на **211** тыс. руб.

## 2.2. Оценка стоимости чистых активов организации

Показатель	Значение показателя				Изменение	
	в тыс. руб.		в % к валюте баланса		тыс. руб. (гр.3-гр.2)	± % ((гр.3-гр.2) : гр.2)
	31.12.2021	31.12.2022	на начало анализируемого периода (31.12.2021)	на конец анализируемого периода (31.12.2022)		
1. Чистые активы	2 814	3 025	86,1	90,7	+211	+7,5

Имеющаяся величина чистых активов положительно характеризует финансовое положение, полностью удовлетворяя требованиям нормативных актов к величине чистых активов организации. Более того следует отметить увеличение чистых активов на **7,5%** за весь рассматриваемый период. Превышение чистых активов над уставным капиталом и в то же время их увеличение за период говорит о хорошем финансовом положении организации по данному признаку. На следующем графике наглядно представлена динамика чистых активов.



## 2.3. Анализ финансовой устойчивости организации

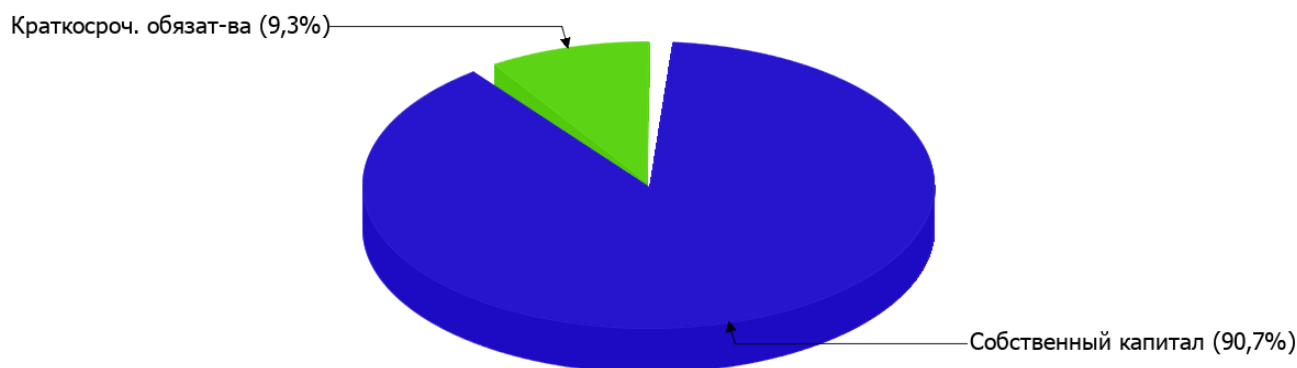
### 2.3.1. Основные показатели финансовой устойчивости организации

Показатель	Значение показателя		Изменение показателя (гр.3-гр.2)	Описание показателя и его нормативное значение
	31.12.2021	31.12.2022		
Коэффициент автономии	0,86	0,91	+0,05	Отношение собственного капитала к общей сумме капитала. нормальное значение для данной отрасли: 0,4 и более (оптимальное 0,5-0,7).
Коэффициент обеспеченности собственными оборотными средствами	0,85	0,9	+0,05	Отношение собственных оборотных средств к оборотным активам. нормальное значение: 0,1 и более.
Коэффициент покрытия инвестиций	0,86	0,91	+0,05	Отношение собственного капитала и долгосрочных обязательств к общей сумме капитала. нормальное значение для данной отрасли: не менее 0,7.
Коэффициент обеспеченности запасов	–	–	–	Отношение собственных оборотных средств к стоимости запасов. нормальное значение: не менее 0,5.
Коэффициент краткосрочной задолженности	1	1	–	Отношение краткосрочной задолженности к общей сумме задолженности.

Коэффициент автономии организации на 31 декабря 2022 г. составил **0,91**. Полученное значение говорит о неоправданно высокой доли собственного капитала (**91%**) в общем капитале; организация слишком осторожно относится к привлечению заемных денежных средств. за весь анализируемый период наблюдался ощутимый рост коэффициента автономии, составивший **0,05**.

Наглядно структура капитала организации представлена ниже на диаграмме: При этом необходимо отметить, что долгосрочные обязательства на диаграмме не отражены, поскольку полностью отсутствуют.

Структура капитала организации на 31 декабря 2022 г.



на 31.12.2022 коэффициент обеспеченности собственными оборотными средствами равнялся **0,9**. за год имело место заметное повышение коэффициента обеспеченности собственными оборотными средствами, составившее **0,05**. на 31.12.2022 значение коэффициента можно характеризовать как полностью укладывающееся в норму.

за последний год коэффициент покрытия инвестиций явно вырос до **0,91 (+0,05)**. Значение коэффициента на 31 декабря 2022 г. вполне соответствует норме.

Коэффициент краткосрочной задолженности организации показывает на отсутствие долгосрочной задолженности при 100% краткосрочной.

## 2.4. Ликвидность

Показатель ликвидности	Значение показателя		Изменение показателя (гр.3 - гр.2)	Расчет, рекомендованное значение
	31.12.2021	31.12.2022		
Коэффициент текущей (общей) ликвидности	6,86	10,52	+3,66	Отношение текущих активов к краткосрочным обязательствам. нормальное значение: 2 и более.
Коэффициент абсолютной ликвидности	0,81	1,12	+0,31	Отношение денежных средств и их эквивалентов к краткосрочным обязательствам. нормальное значение: 0,2 и более.

[На конец периода] значение коэффициента текущей ликвидности (**10,52**) соответствует норме. [За весь период] коэффициент текущей ликвидности вырос на **3,66**.

Соответствующим норме, как и предыдущий коэффициент, оказался коэффициент абсолютной ликвидности (**1,12** при норме 0,2). [За весь период] коэффициент вырос на **0,31**.

## 3. Анализ эффективности деятельности организации

### 3.1. Обзор результатов деятельности

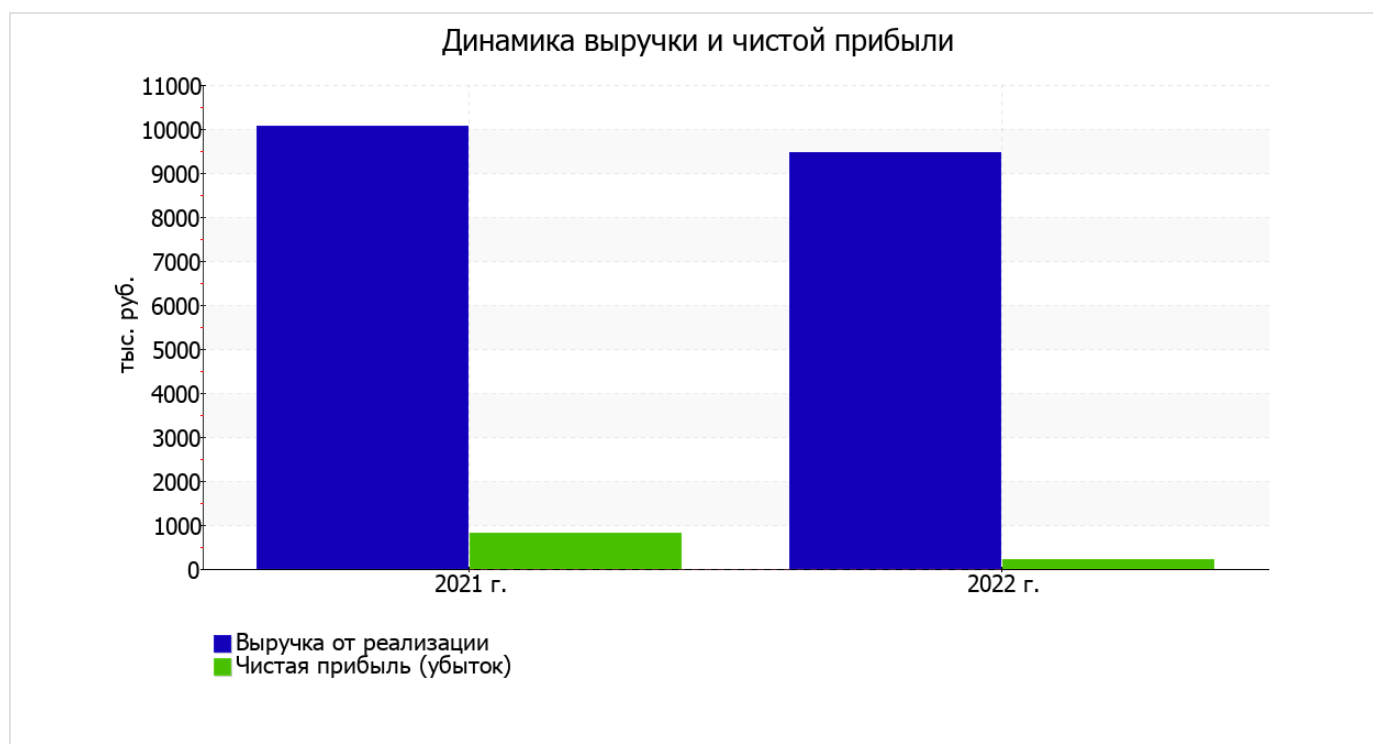
В приведенной ниже таблице обобщены основные финансовые результаты деятельности ОБЩЕСТВО С ОГРАНИЧЕННОЙ ОТВЕТСТВЕННОСТЬЮ "КАРГОПОЛЬСКОЕ ТУРИСТСКОЕ БЮРО "ЛАЧЕ"" в течение анализируемого периода и аналогичный период прошлого года.

Из "Отчета о финансовых результатах" следует, что за последний год организация получила прибыль от продаж в размере 626 тыс. руб., что составляет 6,6% от выручки. По сравнению с аналогичным периодом прошлого года прибыль от продаж снизилась на 599 тыс. руб., или на 48,9%.

По сравнению с прошлым периодом в текущем наблюдалось уменьшение выручки от продаж на 599 тыс. руб., хотя расходы по обычной деятельности не изменились.

Показатель	Значение показателя, тыс. руб.		Изменение показателя		Средне- годовая величина, тыс. руб.
	2021 г.	2022 г.	тыс. руб. (гр.3 - гр.2)	± % ((3-2) : 2)	
1. Выручка	10 067	9 468	-599	-6	9 768
2. Расходы по обычным видам деятельности	8 842	8 842	-	-	8 842
3. Прибыль (убыток) от продаж (1-2)	1 225	626	-599	-48,9	926
4. Прочие доходы и расходы, кроме процентов к уплате	-403	-415	-12	↓	-409
5. ЕВІТ (прибыль до уплаты процентов и налогов) (3+4)	822	211	-611	-74,3	517
6. Проценты к уплате	-	-	-	-	-
7. Налоги на прибыль (доходы)	-	-	-	-	-
8. Чистая прибыль (убыток) (5-6-7)	822	211	-611	-74,3	517

Ниже на графике наглядно представлено изменение выручки и прибыли ОБЩЕСТВО С ОГРАНИЧЕННОЙ ОТВЕТСТВЕННОСТЬЮ "КАРГОПОЛЬСКОЕ ТУРИСТСКОЕ БЮРО "ЛАЧЕ" в течение всего анализируемого периода.



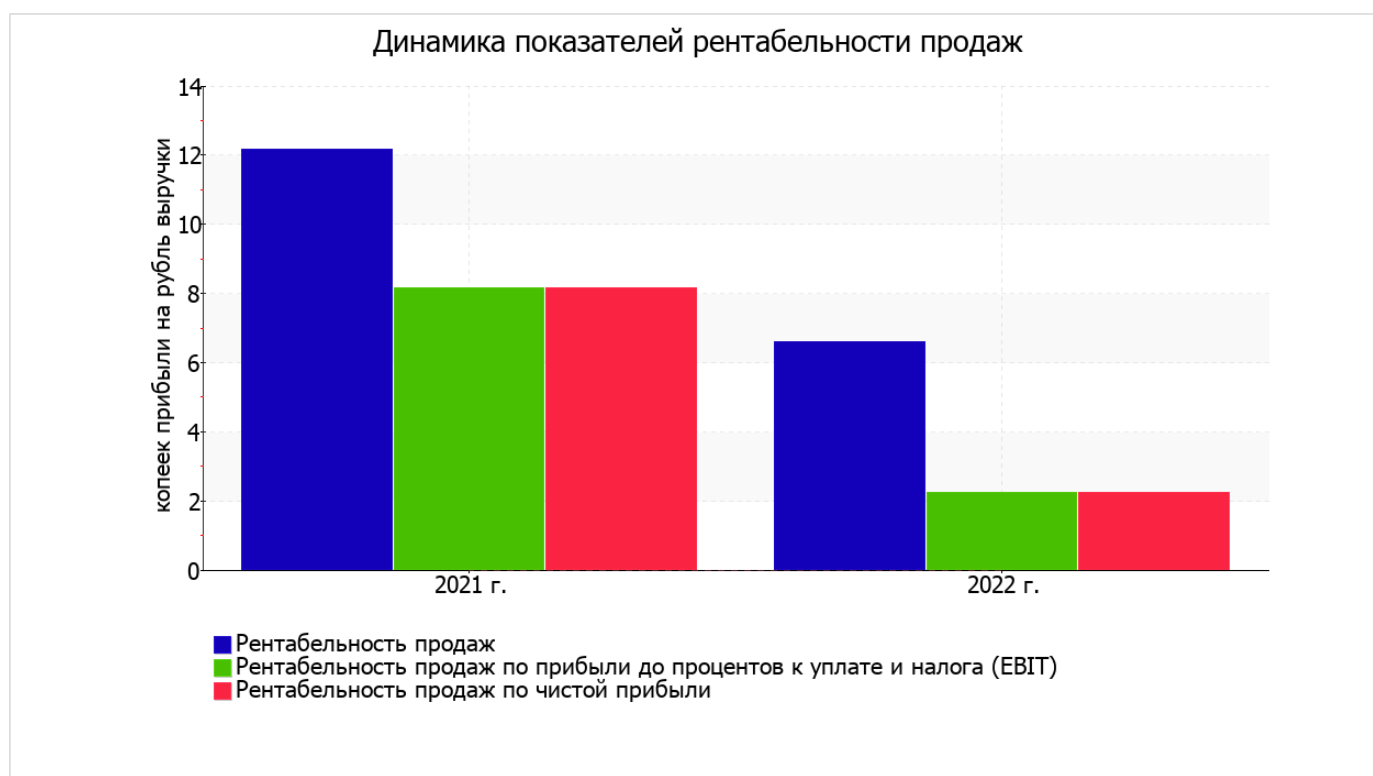
### 3.2. Анализ рентабельности

Показатели рентабельности	Значения показателя (в %, или в копейках с рубля)		Изменение показателя	
	2021 г.	2022 г.	коп., (гр.3 - гр.2)	± % ((3-2) : 2)
1. Рентабельность продаж (величина прибыли от продаж в каждом рубле выручки). нормальное значение для данной отрасли: 9% и более.	12,2	6,6	-5,6	-45,7
2. Рентабельность продаж по ЕВІТ (величина прибыли от продаж до уплаты процентов и налогов в каждом рубле выручки).	8,2	2,2	-6	-72,7
3. Рентабельность продаж по чистой прибыли (величина чистой прибыли в каждом рубле выручки). нормальное значение для данной отрасли: 5% и более.	8,2	2,2	-6	-72,7

[За последний период] организация получила прибыль как от продаж, так и в целом от финансово-хозяйственной деятельности, что и обусловило положительные значения всех трех представленных в таблице показателей рентабельности.

[За последний период] организация по обычным видам деятельности получила прибыль в размере 6,6 копеек с каждого рубля выручки от реализации. Тем не менее, имеет место отрицательная динамика рентабельности продаж по сравнению с данным показателем за такой же период прошлого года (-5,6 коп.).

Рентабельность, рассчитанная как отношение прибыли до налогообложения и процентных расходов (ЕВІТ) к выручке организации, за период с 01.01.2022 по 31.12.2022 составила 2,2%. То есть в каждом рубле выручки ОБЩЕСТВО С ОГРАНИЧЕННОЙ ОТВЕТСТВЕННОСТЬЮ "КАРГОПОЛЬСКОЕ ТУРИСТСКОЕ БЮРО "ЛАЧЕ" содержалось 2,2 коп. прибыли до налогообложения и процентов к уплате.



В следующей таблице представлена рентабельность использования вложенного в предпринимательскую деятельность капитала.

Показатель рентабельности	Значение показателя, %	Расчет показателя
	2022 г.	
Рентабельность собственного капитала (ROE)	7,2	Отношение чистой прибыли к средней величине собственного капитала. нормальное значение для данной отрасли: 18% и более.
Рентабельность активов (ROA)	6,4	Отношение чистой прибыли к средней стоимости активов. нормальное значение: 12% и более.
Прибыль на задействованный капитал (ROCE)	7,2	Отношение прибыли до уплаты процентов и налогов (ЕБИТ) к собственному капиталу и долгосрочным обязательствам.

[За последний период] каждый рубль собственного капитала организации принес 0,072 руб. чистой прибыли.

за последний год значение рентабельности активов (6,4%) соответствует норме.

### 3.3. Расчет показателей деловой активности (оборачиваемости)

Далее в таблице рассчитаны показатели оборачиваемости ряда активов, характеризующие скорость возврата вложенных в предпринимательскую деятельность средств, а также показатель оборачиваемости кредиторской задолженности при расчетах с поставщиками и подрядчиками.

Показатель оборачиваемости	Значение в днях	Коэфф. 2022 г.
	2022 г.	
Оборачиваемость оборотных средств (отношение средней величины оборотных активов к среднесуточной выручке*; нормальное значение для данной отрасли: 107 и менее дн.)	123	3
Оборачиваемость запасов (отношение средней стоимости запасов к среднесуточной себестоимости проданных товаров; нормальное значение: 4 и менее дн.)	–	–
Оборачиваемость кредиторской задолженности (отношение средней величины кредиторской задолженности к среднесуточной выручке)	10	38,4
Оборачиваемость активов (отношение средней стоимости активов к среднесуточной выручке; нормальное значение для данной отрасли: 125 и менее дн.)	127	2,9
Оборачиваемость собственного капитала (отношение средней величины собственного капитала к среднесуточной выручке)	113	3,2

\* Приведен расчет показателя в днях. Значение коэффициента равно отношению 365 к значению показателя в днях.

Оборачиваемость активов за весь рассматриваемый период показывает, что организация получает выручку, равную сумме всех имеющихся активов за 127 календарных дней.

## 4. Выводы по результатам анализа

Ниже обобщены ключевые финансовые показатели ОБЩЕСТВО С ОГРАНИЧЕННОЙ ОТВЕТСТВЕННОСТЬЮ "КАРГОПОЛЬСКОЕ ТУРИСТСКОЕ БЮРО "ЛАЧЕ"" за весь рассматриваемый период

Показатели финансового положения организации, имеющие исключительно хорошие значения:

- чистые активы превышают уставный капитал, при этом за последний год наблюдалось увеличение чистых активов;
- значение коэффициента обеспеченности собственными оборотными средствами, равное 0,9, можно характеризовать как исключительно хорошее;
- коэффициент текущей (общей) ликвидности полностью соответствует нормативному значению;
- коэффициент абсолютной ликвидности полностью соответствует нормативному значению;
- положительная динамика собственного капитала относительно общего изменения активов организации;
- коэффициент покрытия инвестиций имеет хорошее значение (доля собственного капитала и долгосрочных обязательств составляет 91% от общего капитала организации);
- абсолютная финансовая устойчивость по величине излишка собственных оборотных средств.

Среди отрицательных показателей результатов деятельности ОБЩЕСТВО С ОГРАНИЧЕННОЙ ОТВЕТСТВЕННОСТЬЮ "КАРГОПОЛЬСКОЕ ТУРИСТСКОЕ БЮРО "ЛАЧЕ" можно выделить следующие:

- недостаточная рентабельность активов (6,4% за период 01.01–31.12.2022);
- значительная отрицательная динамика рентабельности продаж (-5,6 процентных пункта от рентабельности за аналогичный период года, предшествующего отчётному, равной 12,2%);
- значительная отрицательная динамика прибыли до процентов к уплате и налогообложения (ЕБИТ) на рубль выручки организации (-6 коп. от аналогичного показателя рентабельности за аналогичный период прошлого года).

Среди показателей, положительно характеризующих финансовое положение и результаты деятельности организации, можно выделить такие:

- доля собственного капитала неоправданно высока (91%);
- прибыль от финансово-хозяйственной деятельности за период с 01.01.2022 по 31.12.2022 составила 211 тыс. руб.

Показателем, имеющим значение на границе норматива, является следующий – за 2022 год получена прибыль от продаж (626 тыс. руб.), хотя и наблюдалась ее отрицательная динамика по сравнению с аналогичным периодом прошлого года (-599 тыс. руб.).

Анализ основных показателей свидетельствует о положительном финансовом состоянии ОБЩЕСТВО С ОГРАНИЧЕННОЙ ОТВЕТСТВЕННОСТЬЮ "КАРГОПОЛЬСКОЕ ТУРИСТСКОЕ БЮРО "ЛАЧЕ", возможности отвечать по своим обязательствам. Финансовое состояние организации позволяют использовать не только внутренние ресурсы, но и привлекать заемные средства.