

Пояснительная записка к бухгалтерской отчетности

1. Сведения об организации

Наименование юридического лица:

ОБЩЕСТВО С ОГРАНИЧЕННОЙ ОТВЕТСТВЕННОСТЬЮ "КОНСАРД ФАСИЛИТИ МЕНЕДЖМЕНТ"

Идентификационный номер налогоплательщика (ИНН): 5038135920

Код причины постановки на учет (КПП): 503801001

Основным видом деятельности, который является преобладающим и имеет приоритетное значение для организации, является ремонт машин и оборудования (ОКВЭД 33.12).

2. Анализ финансового положения

2.1. Структура имущества и источники его формирования

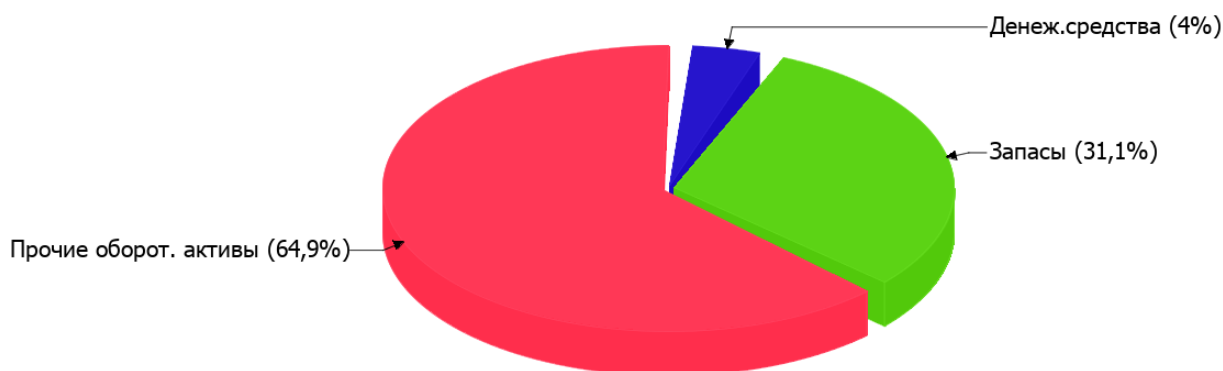
Показатель	Значение показателя				Изменение за анализируемый период	
	в тыс. руб.		в % к валюте баланса		тыс. руб. (гр.3- гр.2)	± % ((гр.3- гр.2) : гр.2)
	31.12.2021	31.12.2022	на начало анализируемого периода (31.12.2021)	на конец анализируемого периода (31.12.2022)		
Актив						
Внеоборотные активы	–	–	–	–	–	–
Оборотные	6 571	7 379	100	100	+808	+12,3
Пассив						
Собственный капитал	2 468	1 496	37,6	20,3	-972	-39,4
Долгосрочные обязательства	–	–	–	–	–	–
Краткосрочные обязательства	4 103	5 883	62,4	79,7	+1 780	+43,4
Валюта баланса	6 571	7 379	100	100	+808	+12,3

* Без доходов будущих периодов, включенных в собственный капитал.

Активы на последний день анализируемого периода характеризуются отсутствием внеоборотных средств при 100% текущих активов. Активы организации за весь анализируемый период увеличились на 808 тыс. руб. (на 12,3%). Несмотря на рост активов, собственный капитал уменьшился на 39,4%, что говорит об ухудшении имущественного положения организации.

Наглядно соотношение основных групп активов организации представлено ниже на диаграмме:

Структура активов организации на 31 декабря 2022 г.



Рост величины активов организации связан с ростом следующих позиций актива бухгалтерского баланса (в скобках указана доля изменения статьи в общей сумме всех положительно изменившихся статей):

- запасы – **1 242** тыс. руб. (**89,5%**)
- денежные средства и денежные эквиваленты – **146** тыс. руб. (**10,5%**)

Одновременно, в пассиве баланса прирост произошел по строке "кредиторская задолженность" (**+1 780** тыс. руб., или **100%** вклада в прирост пассивов организации за весь анализируемый период).

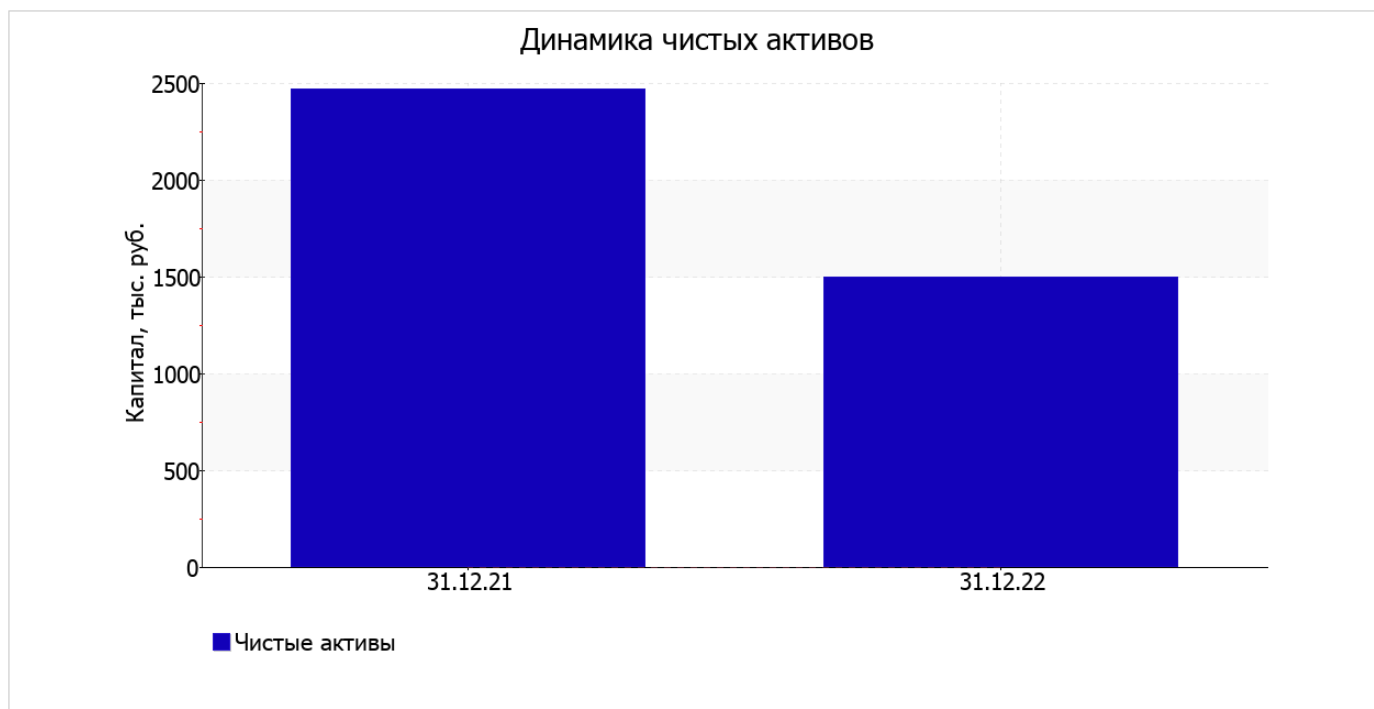
Среди отрицательно изменившихся статей баланса можно выделить "финансовые и другие оборотные активы" в активе и "капитал и резервы" в пассиве (**-580** тыс. руб. и **-972** тыс. руб. соответственно).

значение собственного капитала на 31.12.2022 составило **1 496,0** тыс. руб. в течение анализируемого периода собственный капитал организации уменьшился на **972** тыс. руб., или на **39,4%**.

2.2. Оценка стоимости чистых активов организации

Показатель	Значение показателя				Изменение	
	в тыс. руб.		в % к валюте баланса		тыс. руб. (гр.3-гр.2)	± % ((гр.3-гр.2) : гр.2)
	31.12.2021	31.12.2022	на начало анализируемого периода (31.12.2021)	на конец анализируемого периода (31.12.2022)		
1. Чистые активы	2 468	1 496	37,6	20,3	-972	-39,4

Имеющаяся величина чистых активов положительно характеризует финансовое положение, полностью удовлетворяя требованиям нормативных актов к величине чистых активов организации. При этом, определив текущее состояние показателя, необходимо отметить снижение чистых активов на **39,4%** за год. Несмотря на нормальную относительно уставного капитала величину чистых активов, их дальнейшее снижение может привести к ухудшению данного соотношения. Ниже на графике представлено изменение чистых активов организации.



2.3. Анализ финансовой устойчивости организации

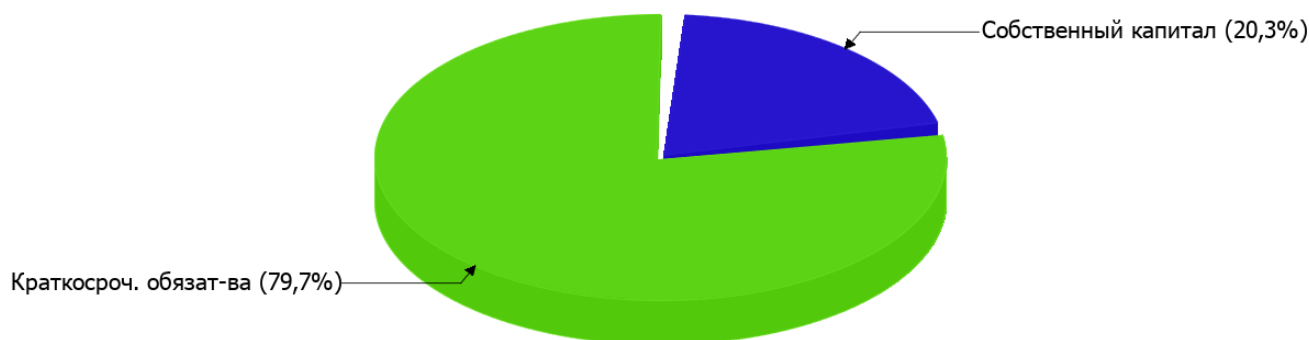
2.3.1. Основные показатели финансовой устойчивости организации

Показатель	Значение показателя		Изменение показателя (гр.3-гр.2)	Описание показателя и его нормативное значение
	31.12.2021	31.12.2022		
Коэффициент автономии	0,38	0,2	-0,18	Отношение собственного капитала к общей сумме капитала. нормальное значение: 0,45 и более (оптимальное 0,55-0,7).
Коэффициент обеспеченности собственными оборотными средствами	0,38	0,2	-0,18	Отношение собственных оборотных средств к оборотным активам. нормальное значение: не менее 0,1.
Коэффициент покрытия инвестиций	0,38	0,2	-0,18	Отношение собственного капитала и долгосрочных обязательств к общей сумме капитала. нормальное значение для данной отрасли: 0,7 и более.
Коэффициент обеспеченности запасов	2,35	0,65	-1,7	Отношение собственных оборотных средств к стоимости запасов. нормальное значение: 0,5 и более.
Коэффициент краткосрочной задолженности	1	1	–	Отношение краткосрочной задолженности к общей сумме задолженности.

Коэффициент автономии организации по состоянию на 31.12.2022 составил **0,2**. Данный коэффициент характеризует степень зависимости организации от заемного капитала. Полученное здесь значение говорит о недостаточной доле собственного капитала (**20%**) в общем капитале организации. коэффициент автономии уменьшился за весь рассматриваемый период на **0,18**.

Структура капитала организации представлена ниже на диаграмме: Необходимо отметить, что долгосрочные обязательства на диаграмме не отражены, поскольку полностью отсутствуют.

Структура капитала организации на 31 декабря 2022 г.



по состоянию на 31.12.2022 коэффициент обеспеченности собственными оборотными средствами составил **0,2**, за последний год имело место существенное снижение коэффициента обеспеченности собственными оборотными средствами – на **0,18**. по состоянию на 31.12.2022 коэффициент демонстрирует исключительно хорошее значение.

за год имело место снижение коэффициента покрытия инвестиций на **0,18** (до **0,2**). Значение коэффициента по состоянию на 31.12.2022 значительно ниже нормы (доля собственного капитала и долгосрочных обязательств в общей сумме капитала организации составляет **20%**).

С **2,35** до **0,65** (на **1,7**) снизился коэффициент обеспеченности материальных запасов за весь анализируемый период. коэффициент обеспеченности материальных запасов на последний день анализируемого периода (31.12.2022) демонстрирует вполне соответствующее нормальному значению.

Коэффициент краткосрочной задолженности организации показывает на отсутствие долгосрочной задолженности при 100% краткосрочной.

2.4. Ликвидность

Показатель ликвидности	Значение показателя		Изменение показателя (гр.3 - гр.2)	Расчет, рекомендованное значение
	31.12.2021	31.12.2022		
Коэффициент текущей (общей) ликвидности	1,6	1,25	-0,35	Отношение текущих активов к краткосрочным обязательствам. нормальное значение: 2 и более.
Коэффициент абсолютной ликвидности	0,04	0,05	+0,01	Отношение денежных средств и их эквивалентов к краткосрочным обязательствам. нормальное значение: 0,2 и более.

[На конец периода] коэффициент текущей (общей) ликвидности не укладывается в норму (**1,25** против нормативного значения 2). При этом нужно обратить внимание на имевшее место за год негативное изменение – коэффициент текущей ликвидности снизился на **-0,35**.

Второй коэффициент, характеризующий способность организации погасить всю или часть краткосрочной задолженности за счет денежных средств и их эквивалентов, имеет значение (**0,05**) ниже допустимого предела (норма: 0,2). Несмотря на это следует отметить положительную динамику – за весь рассматриваемый период коэффициент вырос на **0,01**.

3. Анализ эффективности деятельности организации

3.1. Обзор результатов деятельности

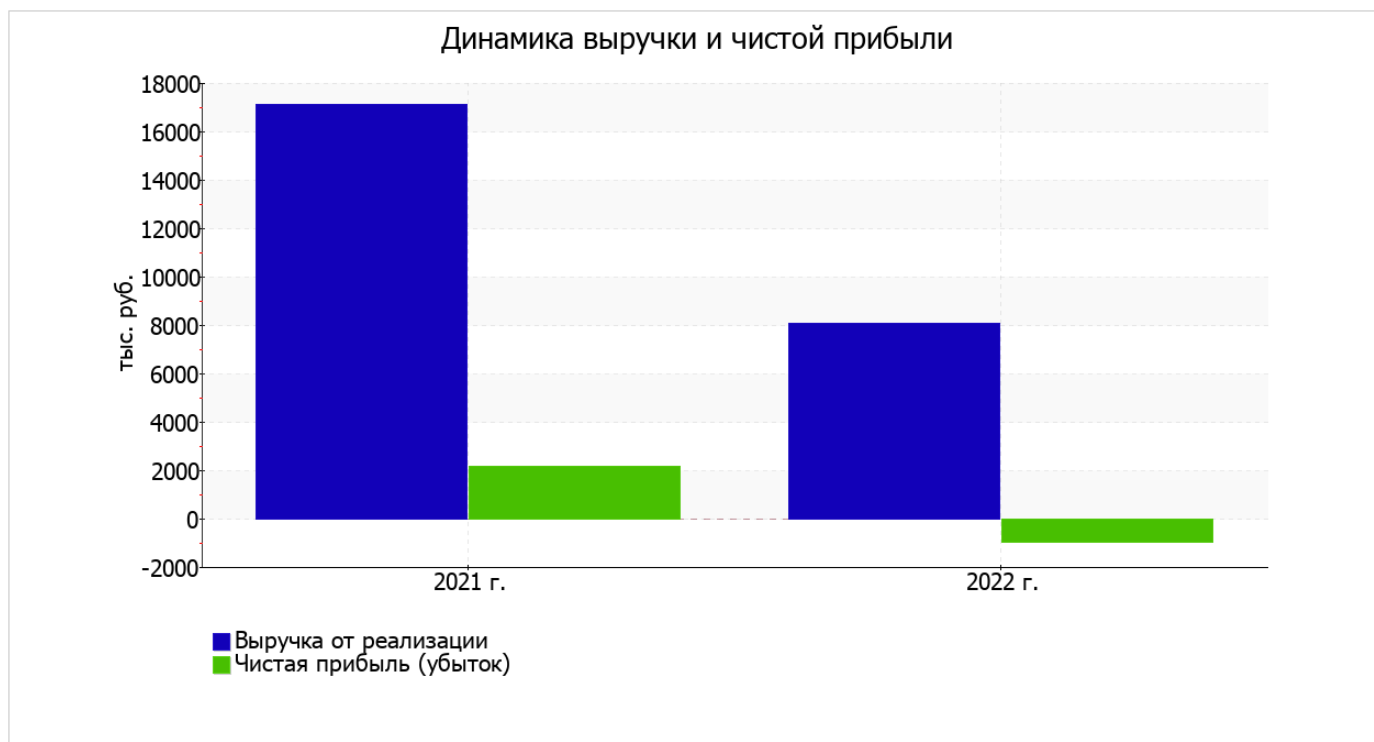
Ниже в таблице приведены основные финансовые результаты деятельности ОБЩЕСТВО С ОГРАНИЧЕННОЙ ОТВЕТСТВЕННОСТЬЮ "КОНСАРД ФАСИЛИТИ МЕНЕДЖМЕНТ" за весь рассматриваемый период и аналогичный период прошлого года.

Из "Отчета о финансовых результатах" следует, что за весь анализируемый период организация получила убыток от продаж в размере **1 405** тыс. руб., что составляет 17,4% от выручки. Данный результат кардинально отличается от аналогичного периода прошлого года, когда была получена прибыль в размере **620** тыс. руб.

По сравнению с прошлым периодом в текущем уменьшилась как выручка от продаж, так и расходы по обычной деятельности (на **9 029** и **7 004** тыс. руб. соответственно). Причем в процентном отношении изменение выручки (**-52,7%**) опережает изменение расходов (**-42,5%**)

Показатель	Значение показателя, тыс. руб.		Изменение показателя		Средне- годовая величина, тыс. руб.
	2021 г.	2022 г.	тыс. руб. (гр.3 - гр.2)	± % ((3-2) : 2)	
1. Выручка	17 119	8 090	-9 029	-52,7	12 605
2. Расходы по обычным видам деятельности	16 499	9 495	-7 004	-42,5	12 997
3. Прибыль (убыток) от продаж (1-2)	620	-1 405	-2 025	↓	-393
4. Прочие доходы и расходы, кроме процентов к уплате	1 711	563	-1 148	-67,1	1 137
5. ЕВІТ (прибыль до уплаты процентов и налогов) (3+4)	2 331	-842	-3 173	↓	745
6. Проценты к уплате	—	20	+20	—	10
7. Налоги на прибыль (доходы)	191	110	-81	-42,4	151
8. Чистая прибыль (убыток) (5-6-7)	2 140	-972	-3 112	↓	584

Изменение выручки наглядно представлено ниже на графике.



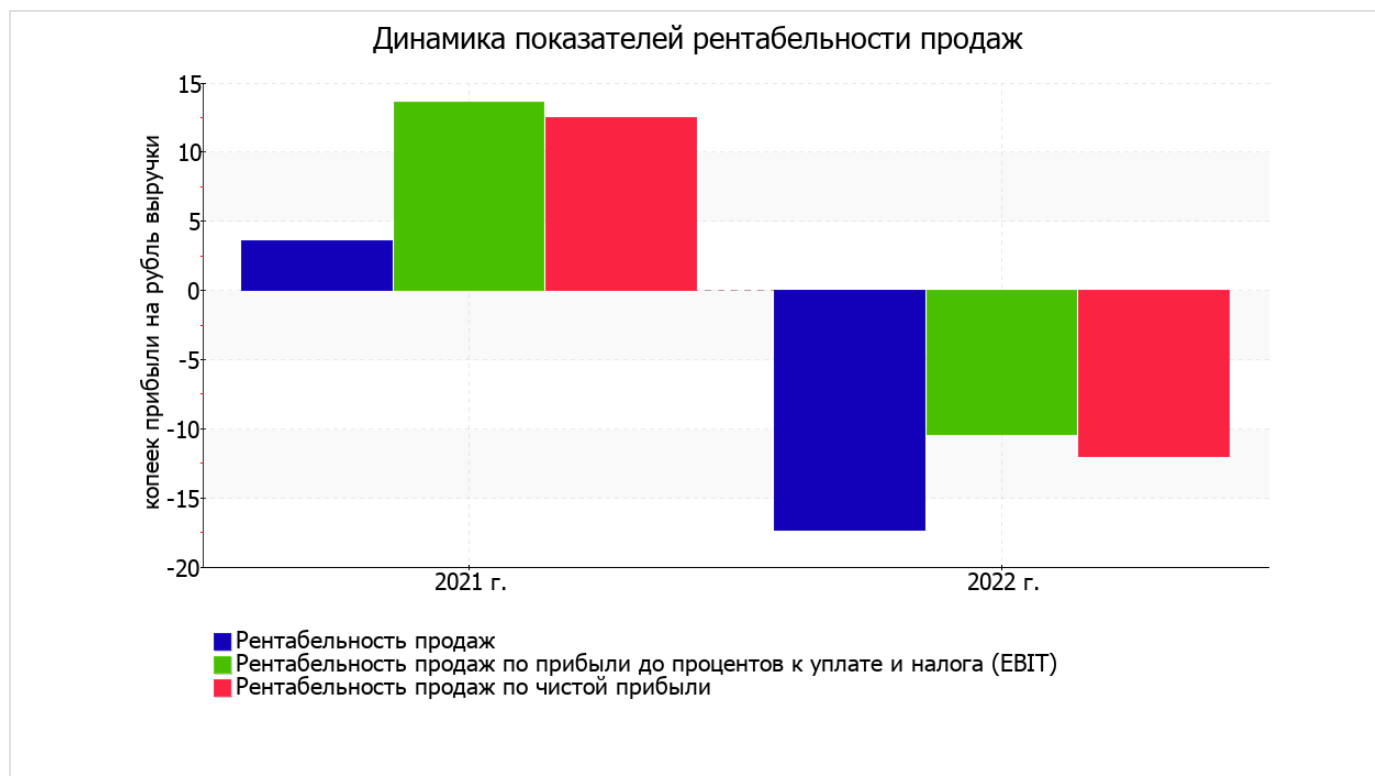
3.2. Анализ рентабельности

Показатели рентабельности	Значения показателя (в %, или в копейках с рубля)		Изменение показателя	
	2021 г.	2022 г.	коп., (гр.3 - гр.2)	± % ((3-2) : 2)
1. Рентабельность продаж (величина прибыли от продаж в каждом рубле выручки). нормальное значение для данной отрасли: 6% и более.	3,6	-17,4	-21	↓
2. Рентабельность продаж по ЕВІТ (величина прибыли от продаж до уплаты процентов и налогов в каждом рубле выручки).	13,6	-10,4	-24	↓
3. Рентабельность продаж по чистой прибыли (величина чистой прибыли в каждом рубле выручки). нормальное значение для данной отрасли: не менее 4%.	12,5	-12	-24,5	↓

Все три показателя рентабельности за последний год, приведенные в таблице, имеют отрицательные значения, поскольку организацией получен как убыток от продаж, так и в целом убыток от финансово-хозяйственной деятельности.

[За последний период] организация по обычным видам деятельности получила убыток в размере **-17,4** копеек с каждого рубля выручки от реализации. При этом имеет место отрицательная динамика рентабельности обычных видов деятельности по сравнению с данным показателем за аналогичный период года, предшествующего отчётному, (**-21** коп.).

Показатель рентабельности, рассчитанный как отношение прибыли до процентов к уплате и налогообложения (ЕВІТ) к выручке организации, за 2022 год составил **-10,4%**. То есть в каждом рубле выручки ОБЩЕСТВО С ОГРАНИЧЕННОЙ ОТВЕТСТВЕННОСТЬЮ "КОНСАРД ФАСИЛИТИ МЕНЕДЖМЕНТ" содержалось **-10,4** коп. убытка до налогообложения и процентов к уплате.



Далее в таблице представлены три основных показателя, характеризующие рентабельность использования вложенного в предпринимательскую деятельность капитала.

Показатель рентабельности	Значение показателя, %	Расчет показателя
	2022 г.	
Рентабельность собственного капитала (ROE)	-49	Отношение чистой прибыли к средней величине собственного капитала. нормальное значение: 18% и более.
Рентабельность активов (ROA)	-13,9	Отношение чистой прибыли к средней стоимости активов. нормальное значение для данной отрасли: 10% и более.
Прибыль на задействованный капитал (ROCE)	-42,5	Отношение прибыли до уплаты процентов и налогов (EBIT) к собственному капиталу и долгосрочным обязательствам.

[За последний период] каждый рубль собственного капитала организации принес убыток в размере **0,49** руб.

за последний год значение рентабельности активов (**-13,9%**) не удовлетворяет нормативному и находится в области критических значений.

3.3. Расчет показателей деловой активности (оборачиваемости)

Далее в таблице рассчитаны показатели оборачиваемости ряда активов, характеризующие скорость возврата авансированных на осуществление предпринимательской деятельности денежных средств, а также показатель оборачиваемости кредиторской задолженности при расчетах с поставщиками и подрядчиками.

Показатель оборачиваемости	Значение в днях	Коэфф. 2022 г.
	2022 г.	
Оборачиваемость оборотных средств (отношение средней величины оборотных активов к среднедневной выручке*; нормальное значение для данной отрасли: 132 и менее дн.)	315	1,2
Оборачиваемость запасов (отношение средней стоимости запасов к среднедневной себестоимости проданных товаров; нормальное значение для данной отрасли: 21 и менее дн.)	–	–
Оборачиваемость кредиторской задолженности (отношение средней величины кредиторской задолженности к среднедневной выручке)	225	1,6
Оборачиваемость активов (отношение средней стоимости активов к среднедневной выручке; нормальное значение для данной отрасли: 151 и менее дн.)	315	1,2
Оборачиваемость собственного капитала (отношение средней величины собственного капитала к среднедневной выручке)	89	4,1

* Приведен расчет показателя в днях. Значение коэффициента равно отношению 365 к значению показателя в днях.

Оборачиваемость активов за последний год показывает, что организация получает выручку, равную сумме всех имеющихся активов за 315 календарных дней.

4. Выводы по результатам анализа

По результатам проведенного анализа выделены и сгруппированы по качественному признаку основные показатели финансового положения (по состоянию на последний день анализируемого периода) и результатов деятельности ОБЩЕСТВО С ОГРАНИЧЕННОЙ ОТВЕТСТВЕННОСТЬЮ "КОНСАРД ФАСИЛИТИ МЕНЕДЖМЕНТ" за год.

С критической стороны финансовое положение и результаты деятельности организации характеризуют следующие показатели:

- падение рентабельности продаж (-21 процентных пункта от рентабельности 3,6% за такой же период прошлого года);
- коэффициент покрытия инвестиций значительно ниже нормы (доля собственного капитала и долгосрочных обязательств в общей сумме капитала организации составляет 20% (нормальное значение для данной отрасли: не менее 70%);
- критическое финансовое положение по величине собственных оборотных средств;
- за период с 01.01.2022 по 31.12.2022 получен убыток от продаж (-1 405 тыс. руб.), более того наблюдалась отрицательная динамика по сравнению с аналогичным периодом прошлого года (-2 025 тыс. руб.);
- убыток от финансово-хозяйственной деятельности за 2022 год составил -972 тыс. руб.;
- отрицательная динамика финансового результата до процентов к уплате и налогообложения (ЕВІТ) на рубль выручки организации (-24 коп. от аналогичного показателя за аналогичный период прошлого года).

С негативной стороны финансовое положение ОБЩЕСТВО С ОГРАНИЧЕННОЙ ОТВЕТСТВЕННОСТЬЮ "КОНСАРД ФАСИЛИТИ МЕНЕДЖМЕНТ" характеризуют такие показатели:

- коэффициент автономии имеет неудовлетворительное значение (0,2);
- коэффициент текущей (общей) ликвидности ниже нормального значения;
- коэффициент абсолютной ликвидности ниже принятой нормы;
- уменьшение собственного капитала организации ОБЩЕСТВО С ОГРАНИЧЕННОЙ ОТВЕТСТВЕННОСТЬЮ "КОНСАРД ФАСИЛИТИ МЕНЕДЖМЕНТ" при том что, активы организации увеличились на 808 тыс. руб. (на 12,3%).

Показателем, имеющим исключительно хорошее значение, является следующий – значение коэффициента обеспеченности собственными оборотными средствами, равное 0,2, можно характеризовать как очень хорошее.

Положительно характеризующим финансовое положение организации показателем является следующий – чистые активы превышают уставный капитал, однако за весь анализируемый период произошло снижение их величины.

Согласно приведенному анализу, финансовое состояние ОБЩЕСТВО С ОГРАНИЧЕННОЙ ОТВЕТСТВЕННОСТЬЮ "КОНСАРД ФАСИЛИТИ МЕНЕДЖМЕНТ" не в полной мере соответствует общепринятым нормативам, часть показателей имеет неудовлетворительные значения. Однако у организации имеются возможности для продолжения деятельности, восстановления нормативных значений финансовых показателей.