

Пояснительная записка к бухгалтерской отчетности

1. Сведения об организации

Наименование юридического лица:

ЧУ ДПО "УЧЕБНЫЙ ЦЕНТР "КОМП ЛЭНГ"

Идентификационный номер налогоплательщика (ИНН): 7707054966

Код причины постановки на учет (КПП): 773101001

Основным видом деятельности, который является преобладающим и имеет приоритетное значение для организации, является образование профессиональное дополнительное (ОКВЭД 85.42).

2. Анализ финансового положения ЧУ ДПО "УЧЕБНЫЙ ЦЕНТР "КОМП ЛЭНГ"

2.1. Структура имущества и источники его формирования

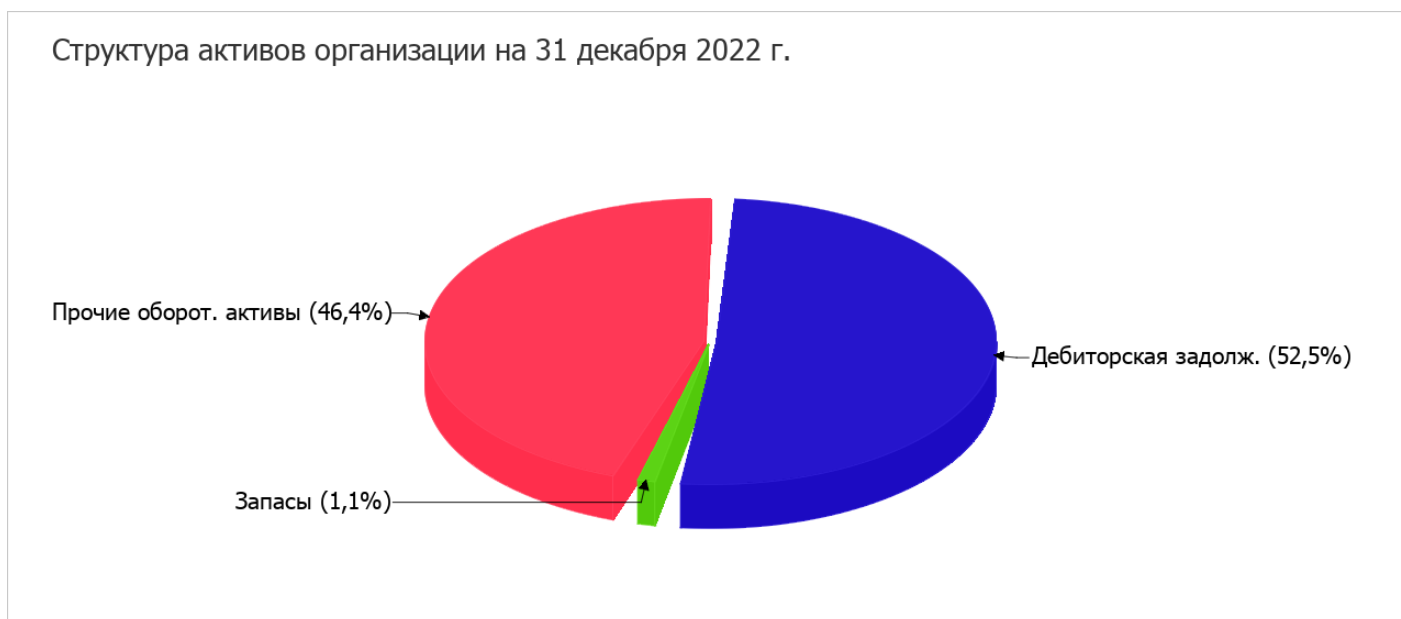
Показатель	Значение показателя				Изменение за анализируемый период	
	в тыс. руб.		в % к валюте баланса		тыс. руб. (гр.3- гр.2)	± % ((гр.3- гр.2) : гр.2)
	31.12.2021	31.12.2022	на начало анализируемого периода (31.12.2021)	на конец анализируемого периода (31.12.2022)		
Актив						
1. Внеоборотные активы	10	–	0,1	–	-10	-100
в том числе: основные средства	–	–	–	–	–	–
нематериальные активы	10	–	0,1	–	-10	-100
2. Оборотные, всего	7 774	7 224	99,9	100	-550	-7,1
в том числе: запасы	28	77	0,4	1,1	+49	+175
дебиторская задолженность	4 062	3 794	52,2	52,5	-268	-6,6
денежные средства и краткосрочные финансовые вложения	3 684	3 353	47,3	46,4	-331	-9
Пассив						
1. Собственный капитал	–	–	–	–	–	–
Справочно: Чистые активы	4 998	4 325	64,2	59,9	-673	-13,5
2. Долгосрочные обязательства, всего	–	–	–	–	–	–
в том числе: заемные средства	–	–	–	–	–	–

Показатель	Значение показателя				Изменение за анализируемый период	
	в тыс. руб.		в % к валюте баланса		тыс. руб. (гр.3- гр.2)	± % ((гр.3- гр.2) : гр.2)
	31.12.2021	31.12.2022	на начало анализируемого периода (31.12.2021)	на конец анализируемого периода (31.12.2022)		
3. Краткосрочные обязательства*, всего	2 786	2 899	35,8	40,1	+113	+4,1
в том числе: заемные средства	–	–	–	–	–	–
Валюта баланса	7 784	7 224	100	100	-560	-7,2

* Без доходов будущих периодов, возникших в связи с безвозмездным получением имущества и государственной помощи, включенных в собственный капитал.

Соотношение основных качественных групп активов организации на 31 декабря 2022 г. характеризуется отсутствием внеоборотных средств при 100% текущих активов. Активы организации за весь период уменьшились на 560 тыс. руб. (на 7,2%).

На диаграмме ниже наглядно представлено соотношение основных групп активов организации:



Снижение величины активов организации связано, в основном, со снижением следующих позиций актива бухгалтерского баланса (в скобках указана доля изменения статьи в общей сумме всех отрицательно изменившихся статей):

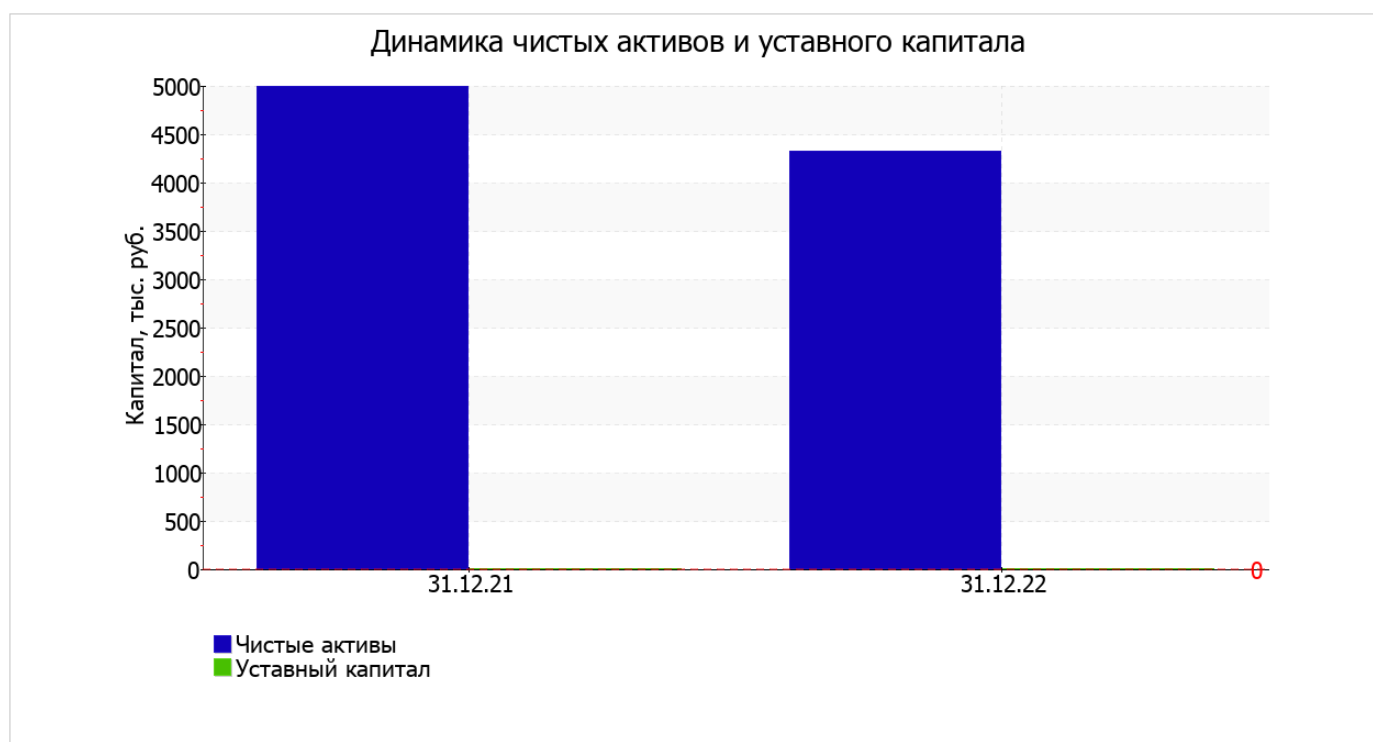
- денежные средства и денежные эквиваленты – 331 тыс. руб. (54,4%)
- дебиторская задолженность – 268 тыс. руб. (44%)

Среди положительно изменившихся статей баланса можно выделить "запасы" в активе и "кредиторская задолженность" в пассиве (+49 тыс. руб. и +113 тыс. руб. соответственно).

2.2. Чистые активы организации

Показатель	Значение показателя				Изменение	
	в тыс. руб.		в % к валюте баланса		тыс. руб. (гр.3- гр.2)	± % ((гр.3- гр.2) : гр.2)
	31.12.2021	31.12.2022	на начало анализируемого периода (31.12.2021)	на конец анализируемого периода (31.12.2022)		
1. Чистые активы	4 998	4 325	64,2	59,9	-673	-13,5
2. Уставный капитал	–	–	–	–	–	–
3. Превышение чистых активов над уставным капиталом (стр.1-стр.2)	4 998	4 325	64,2	59,9	-673	-13,5

Имеющаяся величина чистых активов положительно характеризует финансовое положение, полностью удовлетворяя требованиям нормативных актов к величине чистых активов организации. При этом, определив текущее состояние показателя, необходимо отметить снижение чистых активов на **13,5%** за весь анализируемый период. Несмотря на нормальную относительно уставного капитала величину чистых активов, их дальнейшее снижение может привести к ухудшению данного соотношения. На следующем графике наглядно представлена динамика чистых активов и уставного капитала организации.



2.3. Анализ финансовой устойчивости организации

2.3.1. Основные показатели финансовой устойчивости организации

Показатель	Значение показателя		Изменение показателя (гр.3-гр.2)	Описание показателя и его нормативное значение
	31.12.2021	31.12.2022		
Коэффициент автономии	0	0	–	Отношение собственного капитала к общей сумме капитала. нормальное значение для данной отрасли: не менее 0,55 (оптимальное 0,65-0,75).
Коэффициент обеспеченности собственными оборотными средствами	-<0,01	0	–	Отношение собственных оборотных средств к оборотным активам. нормальное значение: не менее 0,1.
Коэффициент покрытия инвестиций	0	0	–	Отношение собственного капитала и долгосрочных обязательств к общей сумме капитала. нормальное значение: 0,75 и более.
Коэффициент маневренности собственного капитала	–	–	–	Отношение собственных оборотных средств к источникам собственных средств. нормальное значение для данной отрасли: не менее 0,15. (коэффициент не рассчитывается при отрицательном собственном капитале)
Коэффициент обеспеченности запасов	-0,36	0	+0,36	Отношение собственных оборотных средств к стоимости запасов. нормальное значение: не менее 0,5.
Коэффициент краткосрочной задолженности	1	1	–	Отношение краткосрочной задолженности к общей сумме задолженности.

на последний день анализируемого периода коэффициент обеспеченности собственными оборотными средствами равнялся нулю. в течение анализируемого периода произошел несущественный рост коэффициента обеспеченности собственными оборотными средствами (менее чем на 0,01). коэффициент по состоянию на 31.12.2022 имеет значение, не укладывающееся в норматив.

за весь анализируемый период изменения коэффициента покрытия инвестиций не произошло, значение составило 0. Значение коэффициента на последний день анализируемого периода значительно ниже нормы (доля собственного капитала и долгосрочных обязательств в общей сумме капитала организации составляет 0%).

по состоянию на 31.12.2022 коэффициент обеспеченности материальных запасов имел нулевое значение. коэффициент обеспеченности материальных запасов очень сильно вырос за год (+0,36). на 31 декабря 2022 г. значение коэффициента обеспеченности материальных запасов соответствует норме.

Коэффициент краткосрочной задолженности организации показывает на отсутствие долгосрочной задолженности при 100% краткосрочной.

2.4. Ликвидность

Показатель ликвидности	Значение показателя		Изменение показателя (гр.3 - гр.2)	Расчет, рекомендованное значение
	31.12.2021	31.12.2022		
1. Коэффициент текущей (общей) ликвидности	2,79	2,49	-0,3	Отношение текущих активов к краткосрочным обязательствам. нормальное значение: не менее 2.
2. Коэффициент быстрой (промежуточной) ликвидности	2,78	2,47	-0,31	Отношение ликвидных активов к краткосрочным обязательствам. нормальное значение: 1 и более.
3. Коэффициент абсолютной ликвидности	1,32	1,16	-0,16	Отношение высоколиквидных активов к краткосрочным обязательствам. нормальное значение: 0,2 и более.

[На конец периода] коэффициент текущей ликвидности имеет значение, соответствующее норме (2,49 при нормативном значении 2). При этом за год имело место ухудшение значения показателя – коэффициент снизился на -0,3.

Коэффициент быстрой ликвидности также имеет значение, укладывающееся в норму (2,47). Это свидетельствует о достаточности ликвидных активов (т. е. наличности и других активов, которые можно легко обратить в денежные средства) для погашения краткосрочной кредиторской задолженности.

Третий из коэффициентов, характеризующий способность организации погасить всю или часть краткосрочной задолженности за счет денежных средств и краткосрочных финансовых вложений, имеет значение, соответствующее допустимому (1,16). Несмотря на это следует отметить, что за весь рассматриваемый период коэффициент абсолютной ликвидности снизился на -0,16.

3. Анализ эффективности деятельности организации

3.1. Обзор результатов деятельности

Ниже в таблице приведены основные финансовые результаты деятельности ЧУ ДПО "УЧЕБНЫЙ ЦЕНТР "КОМП ЛЭНГ" за последний год и аналогичный период прошлого года.

Из "Отчета о финансовых результатах" следует, что за весь анализируемый период организация получила прибыль от продаж в размере 580 тыс. руб., что равняется 2,9% от выручки. По сравнению с аналогичным периодом прошлого года прибыль от продаж снизилась на 60 тыс. руб., или на 9,4%.

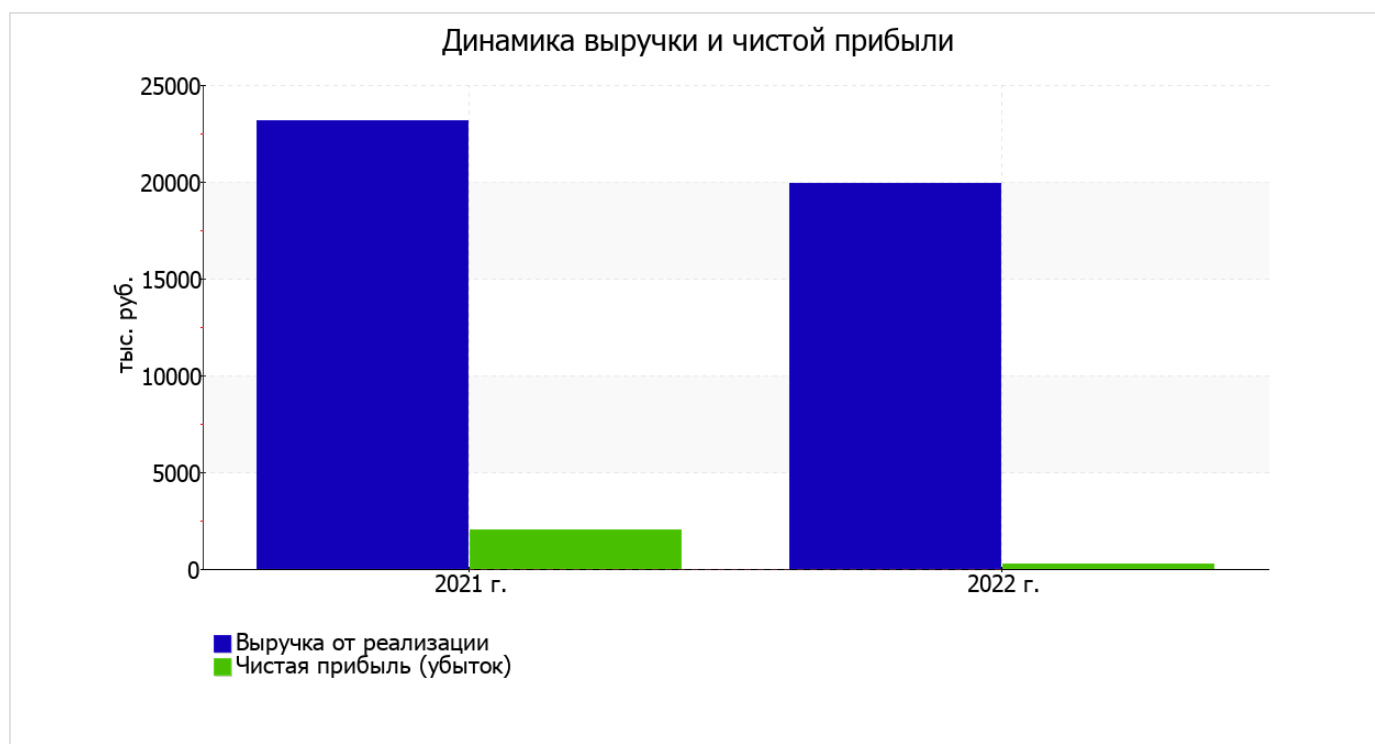
По сравнению с прошлым периодом в текущем снизилась как выручка от продаж, так и расходы по обычным видам деятельности (на 3 237 и 3 177 тыс. руб. соответственно).

Обратив внимание на строку 2220 формы №2 можно отметить, что организация как и в прошлом году учитывала общехозяйственные (управленческие) расходы в качестве условно-постоянных, относя их по итогам отчетного периода на реализованные товары (работы, услуги).

убыток от прочих операций за год составил 102 тыс. руб., что на 1 688 тыс. руб. меньше, чем сальдо прочих доходов-расходов за аналогичный период прошлого года.

Показатель	Значение показателя, тыс. руб.		Изменение показателя		Средне- годовая величина, тыс. руб.
	2021 г.	2022 г.	тыс. руб. (гр.3 - гр.2)	± % ((3-2) : 2)	
1. Выручка	23 149	19 912	-3 237	-14	21 531
2. Расходы по обычным видам деятельности	22 509	19 332	-3 177	-14,1	20 921
3. Прибыль (убыток) от продаж (1-2)	640	580	-60	-9,4	610
4. Прочие доходы и расходы, кроме процентов к уплате	1 586	-102	-1 688	↓	742
5. ЕВІТ (прибыль до уплаты процентов и налогов) (3+4)	2 226	478	-1 748	-78,5	1 352
6. Проценты к уплате	–	–	–	–	–
7. Налог на прибыль, изменение налоговых активов и прочее	-224	-205	+19	↑	-215
8. Чистая прибыль (убыток) (5-6+7)	2 002	273	-1 729	-86,4	1 138
Справочно: Совокупный финансовый результат периода	2 002	273	-1 729	-86,4	1 138
Изменение за период нераспределенной прибыли (непокрытого убытка) по данным бухгалтерского баланса (измен. стр. 1370)	x	–	x	x	x

Изменение выручки наглядно представлено ниже на графике.



3.2. Анализ рентабельности

Показатели рентабельности	Значения показателя (в %, или в копейках с рубля)		Изменение показателя	
	2021 г.	2022 г.	коп., (гр.3 - гр.2)	± % ((3-2) : 2)
1. Рентабельность продаж (величина прибыли от продаж в каждом рубле выручки). нормальное значение для данной отрасли: 7% и более.	2,8	2,9	+0,1	+5,4
2. Рентабельность продаж по ЕВІТ (величина прибыли от продаж до уплаты процентов и налогов в каждом рубле выручки).	9,6	2,4	-7,2	-75
3. Рентабельность продаж по чистой прибыли (величина чистой прибыли в каждом рубле выручки). нормальное значение для данной отрасли: 5% и более.	8,6	1,4	-7,2	-84,1

Все три показателя рентабельности за период 01.01–31.12.2022, приведенные в таблице, имеют положительные значения, поскольку организацией получена как прибыль от продаж, так и в целом прибыль от финансово-хозяйственной деятельности за данный период.

прибыль от продаж в анализируемом периоде составляет 2,9% от полученной выручки. При этом имеет место положительная динамика рентабельности обычных видов деятельности по сравнению с данным показателем за такой же период прошлого года (+0,1%).

Показатель рентабельности, рассчитанный как отношение прибыли до процентов к уплате и налогообложения (ЕВІТ) к выручке организации, за последний год составил 2,4%. Это значит, что в каждом рубле выручки организации содержалось 2,4 коп. прибыли до налогообложения и процентов к уплате.



В следующей таблице представлена рентабельность использования вложенного в предпринимательскую деятельность капитала.

Показатель рентабельности	Значение показателя, %	Расчет показателя
	2022 г.	
Рентабельность собственного капитала (ROE)	–	Отношение чистой прибыли к средней величине собственного капитала. нормальное значение: 18% и более.
Рентабельность активов (ROA)	3,6	Отношение чистой прибыли к средней стоимости активов. нормальное значение: не менее 12%.
Прибыль на задействованный капитал (ROCE)	–	Отношение прибыли до уплаты процентов и налогов (ЕБИТ) к собственному капиталу и долгосрочным обязательствам.

В данном случае показатель рентабельности собственного капитала за 2022 год рассчитан не был, поскольку у организации фактически отсутствовал собственный капитал (в среднем составил отрицательную величину: 0 тыс. руб. на 31 декабря 2022 г. и 0 тыс. руб. на последний день предыдущего года).

рентабельность активов за 2022 год имеет значение, не соответствующее нормативному (3,6%).

3.3. Деловая активность (оборачиваемость активов и обязательств)

Далее в таблице рассчитаны показатели оборачиваемости ряда активов, характеризующие скорость возврата вложенных в предпринимательскую деятельность средств, а также показатель оборачиваемости кредиторской задолженности при расчетах с поставщиками и подрядчиками.

Показатель оборачиваемости	Значение в днях	Коэфф. 2022 г.
	2022 г.	
Оборачиваемость оборотных средств (отношение средней величины оборотных активов к среднесуточной выручке*; нормальное значение для данной отрасли: 65 и менее дн.)	137	2,7
Оборачиваемость запасов (отношение средней стоимости запасов к среднесуточной себестоимости проданных товаров; нормальное значение для данной отрасли: не более 4 дн.)	1	368,2
Оборачиваемость дебиторской задолженности (отношение средней величины дебиторской задолженности к среднесуточной выручке; нормальное значение для данной отрасли: 20 и менее дн.)	72	5,1
Оборачиваемость кредиторской задолженности (отношение средней величины кредиторской задолженности к среднесуточной выручке)	52	7
Оборачиваемость активов (отношение средней стоимости активов к среднесуточной выручке; нормальное значение для данной отрасли: 108 и менее дн.)	138	2,7
Оборачиваемость собственного капитала (отношение средней величины собственного капитала к среднесуточной выручке)	0	–

* Приведен расчет показателя в днях. Значение коэффициента равно отношению 365 к значению показателя в днях.

Оборачиваемость активов за весь анализируемый период показывает, что организация получает выручку, равную сумме всех имеющихся активов за 138 календарных дней. О размере материально-производственных запасов можно судить по следующему соотношению: требуется 1 день, чтобы расходы по обычным видам деятельности составили величину среднегодового остатка запасов.

4. Выводы по результатам анализа

Ниже обобщены ключевые финансовые показатели ЧУ ДПО "УЧЕБНЫЙ ЦЕНТР "КОМП ЛЭНГ".

В ходе анализа были получены следующие показатели, исключительно хорошо характеризующие финансовое положение организации:

- коэффициент текущей (общей) ликвидности полностью соответствует нормальному значению;
- полностью соответствует нормативному значению коэффициент быстрой (промежуточной) ликвидности;
- полностью соответствует нормальному значению коэффициент абсолютной ликвидности;
- идеальное соотношение активов по степени ликвидности и обязательств по сроку погашения.

В ходе анализа были получены следующие показатели, положительно характеризующие финансовое положение и результаты деятельности ЧУ ДПО "УЧЕБНЫЙ ЦЕНТР "КОМП ЛЭНГ":

- чистые активы превышают уставный капитал, однако за весь анализируемый период произошло снижение их величины;
- положительная динамика рентабельности продаж (+0,1 процентных пункта от рентабельности 2,8% за аналогичный период года, предшествующего отчётному);
- за последний год получена прибыль от продаж (580 тыс. руб.), хотя и наблюдалась ее отрицательная динамика по сравнению с аналогичным периодом прошлого года (-60 тыс. руб.);
- прибыль от финансово-хозяйственной деятельности за последний год составила 273 тыс. руб.

Среди показателей, неудовлетворительно характеризующих финансовое положение и результаты деятельности организации, можно выделить такие:

- значение коэффициента обеспеченности собственными оборотными средствами (0) соответствует норме;
- низкая рентабельность активов (3,6% за период с 01.01.2022 по 31.12.2022);
- значительное падение прибыли до процентов к уплате и налогообложения (ЕБИТ) на рубль выручки организации (-7,2 коп. от данного показателя рентабельности за аналогичный период года, предшествующего отчётному).

В ходе анализа были получены следующие критические показатели финансового положения организации:

- коэффициент покрытия инвестиций значительно ниже нормы (доля собственного капитала и долгосрочных обязательств в общей сумме капитала организации составляет 0% (нормальное значение: 75% и более);
- критическое финансовое положение по величине собственных оборотных средств.

Согласно полученным показателям финансовое положение ЧУ ДПО "УЧЕБНЫЙ ЦЕНТР "КОМП ЛЭНГ" можно оценить как удовлетворительное – основные показатели укладывается в норматив или близки к нему. Финансовое состояние организации позволяет осуществлять эффективную финансово-хозяйственную деятельность, сохраняя возможность для привлечения необходимых кредитных ресурсов.