

Пояснительная записка к бухгалтерской отчетности

1. Сведения об организации

Наименование юридического лица:

ОБЩЕСТВО С ОГРАНИЧЕННОЙ ОТВЕТСТВЕННОСТЬЮ "СПЕЦМОНТАЖ-ФС"

Идентификационный номер налогоплательщика (ИНН): 7728877150

Код причины постановки на учет (КПП): 772801001

Основным видом деятельности, который является преобладающим и имеет приоритетное значение для организации, является ремонт электрического оборудования (ОКВЭД 33.14).

2. Анализ финансового положения

2.1. Структура имущества и источники его формирования

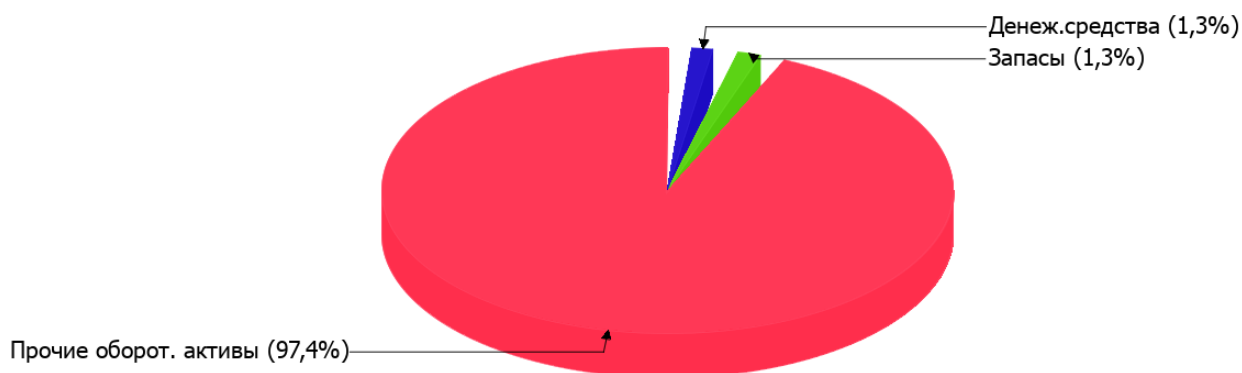
Показатель	Значение показателя				Изменение за анализируемый период	
	в тыс. руб.		в % к валюте баланса		тыс. руб. (гр.3- гр.2)	± % ((гр.3- гр.2) : гр.2)
	31.12.2021	31.12.2022	на начало анализируемого периода (31.12.2021)	на конец анализируемого периода (31.12.2022)		
Актив						
Внеоборотные активы	–	–	–	–	–	–
Оборотные	1 449	1 116	100	100	-333	-23
Пассив						
Собственный капитал	258	6	17,8	0,5	-252	-97,7
Долгосрочные обязательства	–	–	–	–	–	–
Краткосрочные обязательства	1 191	1 110	82,2	99,5	-81	-6,8
Валюта баланса	1 449	1 116	100	100	-333	-23

* Без доходов будущих периодов, включенных в собственный капитал.

Структура активов организации на 31 декабря 2022 г. характеризуется отсутствием внеоборотных средств при 100% текущих активов. Активы организации за год уменьшились на **333** тыс. руб. (на **23%**). Отмечая уменьшение активов, необходимо учесть, что собственный капитал уменьшился еще в большей степени – на **97,7%**. опережающее снижение собственного капитала относительно общего изменения активов – фактор негативный.

Структура активов организации в разрезе основных групп представлена ниже на диаграмме:

Структура активов организации на 31 декабря 2022 г.



Снижение величины активов организации связано со снижением следующих позиций актива бухгалтерского баланса (в скобках указана доля изменения статьи в общей сумме всех отрицательно изменившихся статей):

- финансовые и другие оборотные активы – **279** тыс. руб. (**83,8%**)
- запасы – **32** тыс. руб. (**9,6%**)
- денежные средства и денежные эквиваленты – **22** тыс. руб. (**6,6%**)

Одновременно, в пассиве баланса снижение наблюдается по строкам:

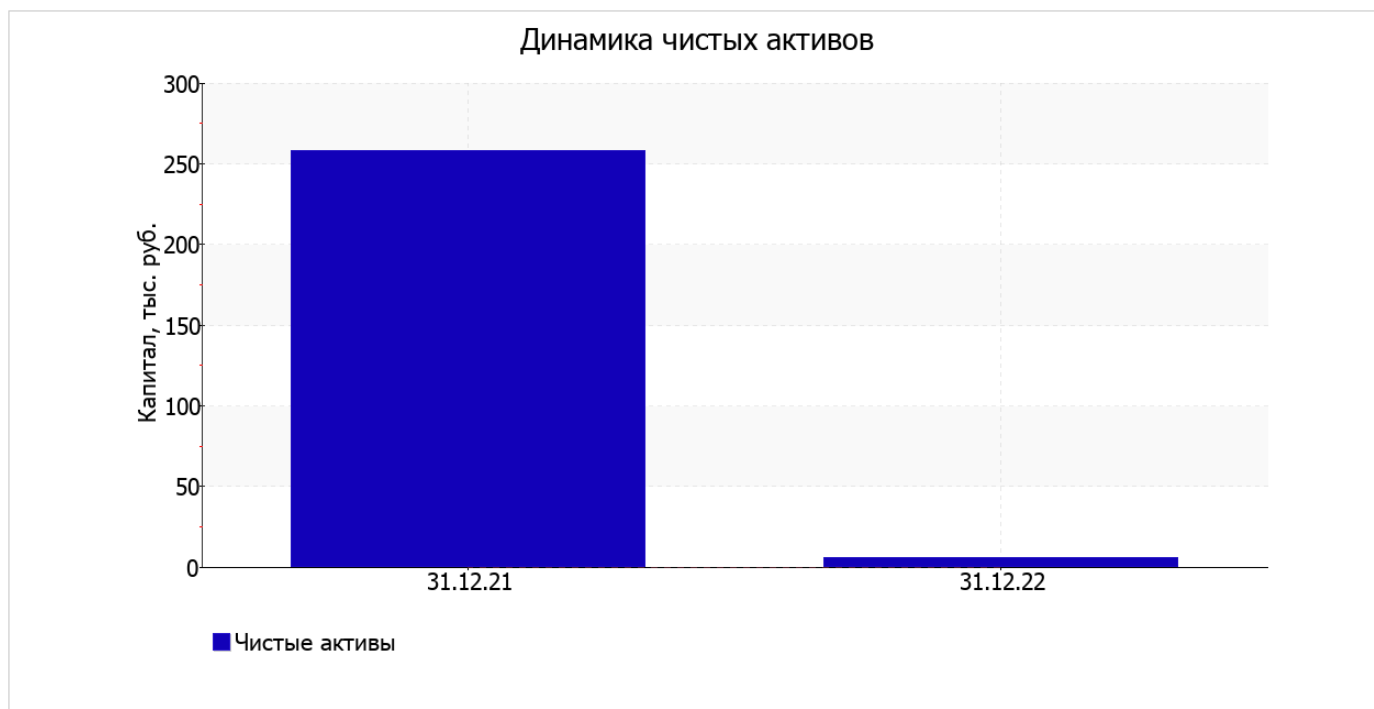
- капитал и резервы – **252** тыс. руб. (**75,7%**)
- кредиторская задолженность – **81** тыс. руб. (**24,3%**)

на 31 декабря 2022 г. собственный капитал организации составил **6** тыс. руб. за весь анализируемый период собственный капитал организации резко снизился на **252** тыс. руб.

2.2. Оценка стоимости чистых активов организации

Показатель	Значение показателя				Изменение	
	в тыс. руб.		в % к валюте баланса		тыс. руб. (гр.3-гр.2)	± % ((гр.3- гр.2) : гр.2)
	31.12.2021	31.12.2022	на начало анализируемого периода (31.12.2021)	на конец анализируемого периода (31.12.2022)		
1. Чистые активы	258	6	17,8	0,5	-252	-97,7

Имеющаяся величина чистых активов положительно характеризует финансовое положение, полностью удовлетворяя требованиям нормативных актов к величине чистых активов организации. При этом, определив текущее состояние показателя, необходимо отметить снижение чистых активов на **97,7%** за год. Несмотря на нормальную относительно уставного капитала величину чистых активов, их дальнейшее снижение может привести к ухудшению данного соотношения. Наглядное изменение чистых активов представлено на следующем графике.



2.3. Анализ финансовой устойчивости организации

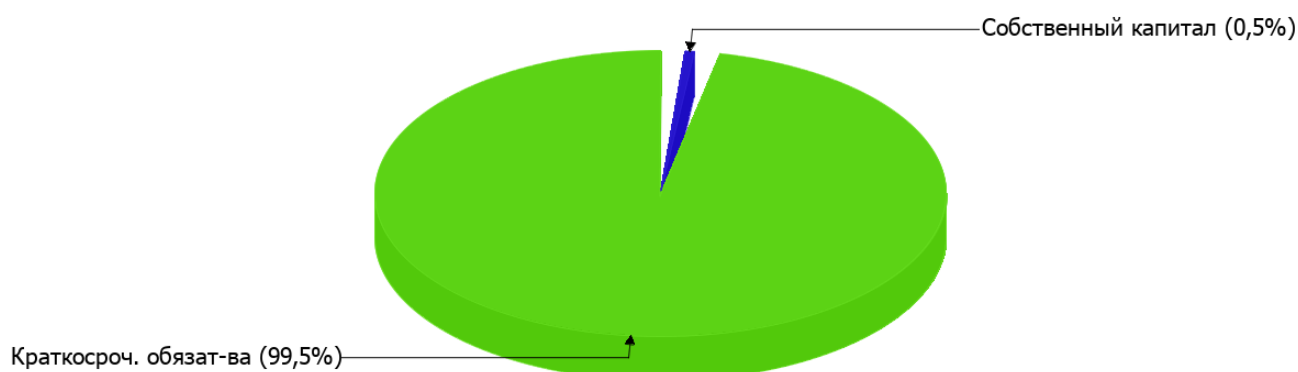
2.3.1. Основные показатели финансовой устойчивости организации

Показатель	Значение показателя		Изменение показателя (гр.3-гр.2)	Описание показателя и его нормативное значение
	31.12.2021	31.12.2022		
Коэффициент автономии	0,18	0,01	-0,17	Отношение собственного капитала к общей сумме капитала. нормальное значение: 0,45 и более (оптимальное 0,55-0,7).
Коэффициент обеспеченности собственными оборотными средствами	0,18	0,01	-0,17	Отношение собственных оборотных средств к оборотным активам. нормальное значение: 0,1 и более.
Коэффициент покрытия инвестиций	0,18	0,01	-0,17	Отношение собственного капитала и долгосрочных обязательств к общей сумме капитала. нормальное значение для данной отрасли: 0,7 и более.
Коэффициент обеспеченности запасов	5,49	0,4	-5,09	Отношение собственных оборотных средств к стоимости запасов. нормальное значение: 0,5 и более.
Коэффициент краткосрочной задолженности	1	1	–	Отношение краткосрочной задолженности к общей сумме задолженности.

Коэффициент автономии организации на 31.12.2022 составил **0,01**. Полученное значение говорит о недостаточной доле собственного капитала (**1%**) в общем капитале организации. наблюдалось очень сильное падение коэффициента автономии за последний год – на **0,17**.

Наглядно структура капитала организации представлена ниже на диаграмме: Следует отметить, что долгосрочные обязательства на диаграмме не отражены, поскольку полностью отсутствуют.

Структура капитала организации на 31 декабря 2022 г.



на 31.12.2022 коэффициент обеспеченности собственными оборотными средствами равнялся **0,01**. за последний год произошло весьма значительное уменьшение коэффициента обеспеченности собственными оборотными средствами – на **0,17**. на 31.12.2022 значение коэффициента характеризуется как не соответствующее норме.

за весь анализируемый период отмечено весьма значительное уменьшение коэффициента покрытия инвестиций – на **0,17** (до **0,01**). Значение коэффициента на 31 декабря 2022 г. значительно ниже нормы (доля собственного капитала и долгосрочных обязательств в общей сумме капитала организации составляет **1%**).

на 31 декабря 2022 г. коэффициент обеспеченности материальных запасов равнялся **0,4**, хотя по состоянию на 31.12.2021 коэффициент обеспеченности материальных запасов был выше – **5,49** (т.е. уменьшение составило **5,09**). на 31 декабря 2022 г. значение коэффициента обеспеченности материальных запасов соответствует норме.

Коэффициент краткосрочной задолженности ОБЩЕСТВО С ОГРАНИЧЕННОЙ ОТВЕТСТВЕННОСТЬЮ "СПЕЦМОНТАЖ-ФС" показывает на отсутствие долгосрочной задолженности при 100% краткосрочной.

2.4. Ликвидность

Показатель ликвидности	Значение показателя		Изменение показателя (гр.3 - гр.2)	Расчет, рекомендованное значение
	31.12.2021	31.12.2022		
Коэффициент текущей (общей) ликвидности	1,22	1,01	-0,21	Отношение текущих активов к краткосрочным обязательствам. нормальное значение: 2 и более.
Коэффициент абсолютной ликвидности	0,03	0,01	-0,02	Отношение денежных средств и их эквивалентов к краткосрочным обязательствам. нормальное значение: 0,2 и более.

[На конец периода] коэффициент текущей (общей) ликвидности не укладывается в норму (**1,01** против нормативного значения 2). При этом нужно обратить внимание на имевшее место за год негативное изменение – коэффициент снизился на **-0,21**.

При норме 0,2 значение коэффициента абсолютной ликвидности составило **0,01**. При этом нужно обратить внимание на имевшее место за весь анализируемый период негативное изменение – коэффициент абсолютной ликвидности снизился на **-0,02**.

3. Анализ эффективности деятельности организации

3.1. Обзор результатов деятельности

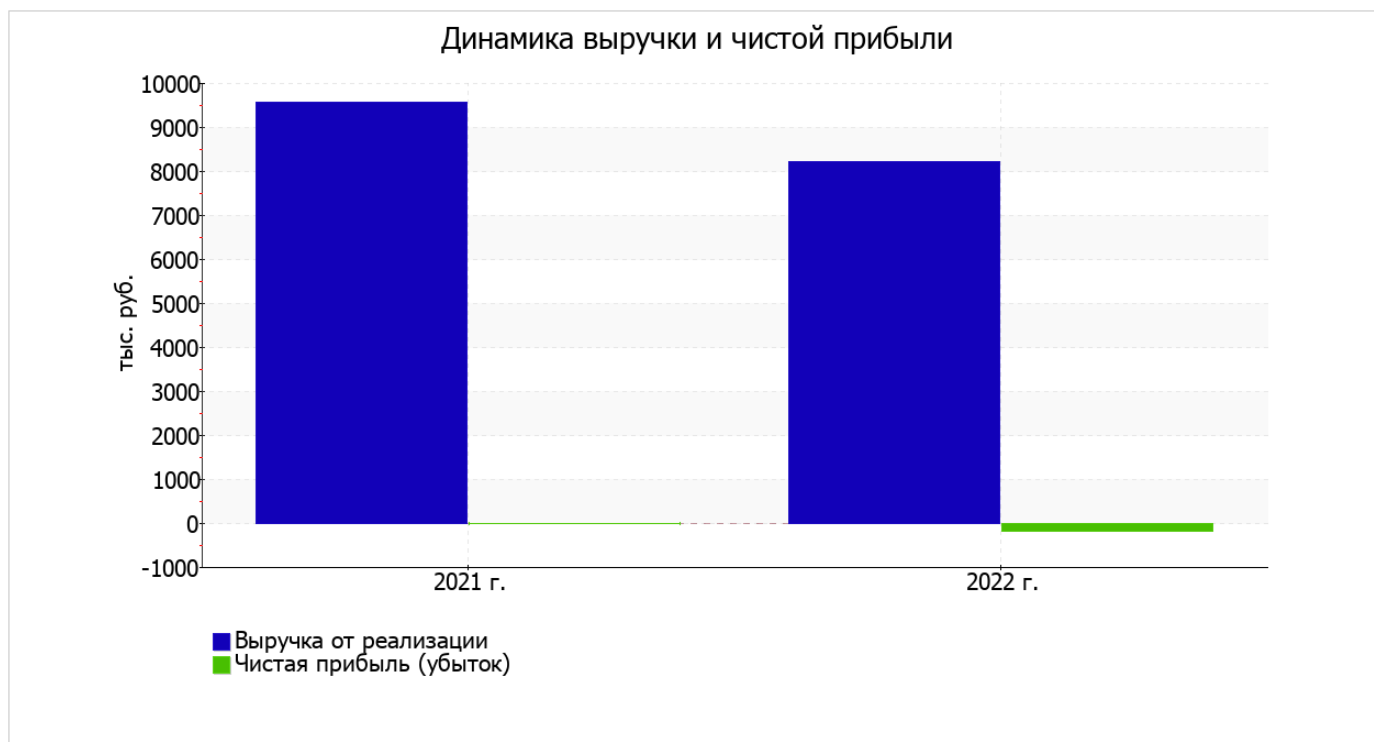
В приведенной ниже таблице обобщены основные финансовые результаты деятельности ОБЩЕСТВО С ОГРАНИЧЕННОЙ ОТВЕТСТВЕННОСТЬЮ "СПЕЦМОНТАЖ-ФС" за год и аналогичный период прошлого года.

По данным "Отчета о финансовых результатах" в течение анализируемого периода организация получила убыток от продаж в размере 1 тыс. руб., что составляет <0,1% от выручки. В прошлом периоде, напротив, имела место прибыль в сумме 626 тыс. руб.

По сравнению с прошлым периодом в текущем уменьшилась как выручка от продаж, так и расходы по обычной деятельности (на 1 334 и 707 тыс. руб. соответственно). Причем в процентном отношении изменение выручки (-14%) опережает изменение расходов (-7,9%)

Показатель	Значение показателя, тыс. руб.		Изменение показателя		Средне- годовая величина, тыс. руб.
	2021 г.	2022 г.	тыс. руб. (гр.3 - гр.2)	± % ((3-2) : 2)	
1. Выручка	9 553	8 219	-1 334	-14	8 886
2. Расходы по обычным видам деятельности	8 927	8 220	-707	-7,9	8 574
3. Прибыль (убыток) от продаж (1-2)	626	-1	-627	↓	313
4. Прочие доходы и расходы, кроме процентов к уплате	-514	-104	+410	↑	-309
5. ЕВИТ (прибыль до уплаты процентов и налогов) (3+4)	112	-105	-217	↓	4
6. Проценты к уплате	—	—	—	—	—
7. Налоги на прибыль (доходы)	120	82	-38	-31,7	101
8. Чистая прибыль (убыток) (5-6-7)	-8	-187	-179	↓	-98

Ниже на графике наглядно представлено изменение выручки и прибыли ОБЩЕСТВО С ОГРАНИЧЕННОЙ ОТВЕТСТВЕННОСТЬЮ "СПЕЦМОНТАЖ-ФС" в течение всего анализируемого периода.



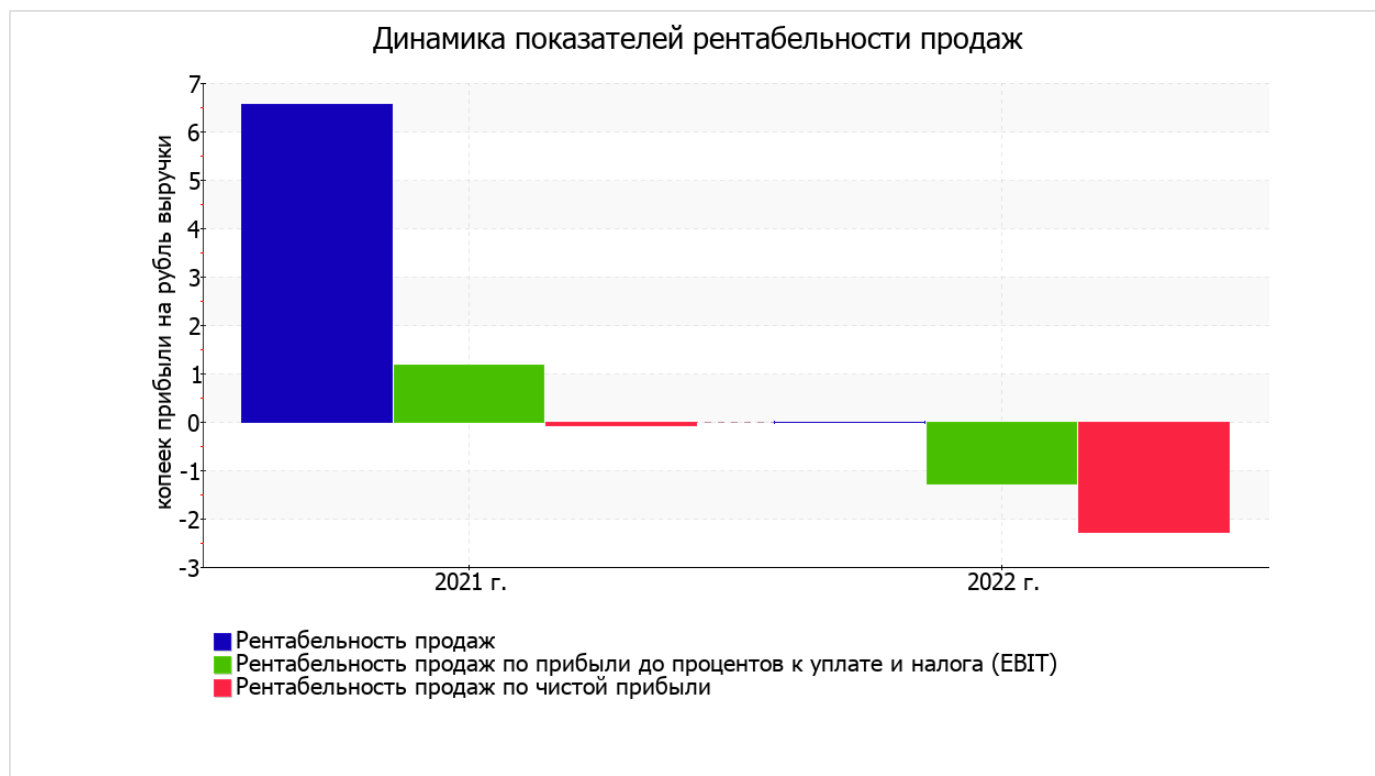
3.2. Анализ рентабельности

Показатели рентабельности	Значения показателя (в %, или в копейках с рубля)		Изменение показателя	
	2021 г.	2022 г.	коп., (гр.3 - гр.2)	± % ((3-2) : 2)
1. Рентабельность продаж (величина прибыли от продаж в каждом рубле выручки). нормальное значение для данной отрасли: 6% и более.	6,6	-<0,1	-6,6	↓
2. Рентабельность продаж по ЕВІТ (величина прибыли от продаж до уплаты процентов и налогов в каждом рубле выручки).	1,2	-1,3	-2,5	↓
3. Рентабельность продаж по чистой прибыли (величина чистой прибыли в каждом рубле выручки). нормальное значение для данной отрасли: не менее 4%.	-0,1	-2,3	-2,2	↓

Представленные в таблице показатели рентабельности за 2022 год имеют отрицательные значения как следствие убыточной деятельности ОБЩЕСТВО С ОГРАНИЧЕННОЙ ОТВЕТСТВЕННОСТЬЮ "СПЕЦМОНТАЖ-ФС" за данный период.

Рентабельность продаж за последний год составила **-<0,1%**. Более того, имеет место отрицательная динамика рентабельности продаж по сравнению с данным показателем за аналогичный период года, предшествующего отчетному, **(-6,6%)**.

Рентабельность, рассчитанная как отношение прибыли до налогообложения и процентных расходов (ЕВІТ) к выручке организации, за последний год составила **-1,3%**. То есть в каждом рубле выручки организации содержалось **-1,3** коп. убытка до налогообложения и процентов к уплате.



Рентабельность использования вложенного в предпринимательскую деятельность капитала представлена в следующей таблице.

Показатель рентабельности	Значение показателя, %	Расчет показателя
	2022 г.	
Рентабельность собственного капитала (ROE)	-141,7	Отношение чистой прибыли к средней величине собственного капитала. нормальное значение: 18% и более.
Рентабельность активов (ROA)	-14,6	Отношение чистой прибыли к средней стоимости активов. нормальное значение для данной отрасли: 10% и более.
Прибыль на задействованный капитал (ROCE)	-79,5	Отношение прибыли до уплаты процентов и налогов (EBIT) к собственному капиталу и долгосрочным обязательствам.

[За последний период] каждый рубль собственного капитала ОБЩЕСТВО С ОГРАНИЧЕННОЙ ОТВЕТСТВЕННОСТЬЮ "СПЕЦМОНТАЖ-ФС" обеспечил **1,417** руб. убытка.

за 2022 год рентабельность активов имеет крайне неудовлетворительное значение, равное **-14,6%**.

3.3. Расчет показателей деловой активности (оборачиваемости)

Далее в таблице рассчитаны показатели оборачиваемости ряда активов, характеризующие скорость возврата вложенных в предпринимательскую деятельность средств, а также показатель оборачиваемости кредиторской задолженности при расчетах с поставщиками и подрядчиками.

Показатель оборачиваемости	Значение в днях	Коэфф. 2022 г.
	2022 г.	
Оборачиваемость оборотных средств (отношение средней величины оборотных активов к среднедневной выручке*; нормальное значение для данной отрасли: 132 и менее дн.)	57	6,4
Оборачиваемость запасов (отношение средней стоимости запасов к среднедневной себестоимости проданных товаров; нормальное значение для данной отрасли: 21 и менее дн.)	–	–
Оборачиваемость кредиторской задолженности (отношение средней величины кредиторской задолженности к среднедневной выручке)	51	7,1
Оборачиваемость активов (отношение средней стоимости активов к среднедневной выручке; нормальное значение для данной отрасли: не более 151 дн.)	57	6,4
Оборачиваемость собственного капитала (отношение средней величины собственного капитала к среднедневной выручке)	6	62,3

* Приведен расчет показателя в днях. Значение коэффициента равно отношению 365 к значению показателя в днях.

Оборачиваемость активов в течение анализируемого периода показывает, что организация получает выручку, равную сумме всех имеющихся активов за 57 календарных дней.

4. Выводы по результатам анализа

По результатам проведенного анализа выделены и сгруппированы по качественному признаку основные показатели финансового положения (по состоянию на 31.12.2022) и результатов деятельности ОБЩЕСТВО С ОГРАНИЧЕННОЙ ОТВЕТСТВЕННОСТЬЮ "СПЕЦМОНТАЖ-ФС" в течение анализируемого периода.

Приведенные ниже 8 показателей финансового положения и результатов деятельности организации имеют критические значения:

- коэффициент абсолютной ликвидности существенно ниже нормативного значения;
- падение рентабельности продаж (-6,6 процентных пункта от рентабельности 6,6% за такой же период прошлого года);
- опережающее снижение собственного капитала относительно общего изменения активов организации;
- коэффициент покрытия инвестиций значительно ниже нормы (доля собственного капитала и долгосрочных обязательств в общей сумме капитала организации составляет 1% (нормальное значение для данной отрасли: не менее 70%);
- крайне неустойчивое финансовое положение по величине собственных оборотных средств;
- за 2022 год получен убыток от продаж (-1 тыс. руб.), причем наблюдалась отрицательная динамика по сравнению с аналогичным периодом прошлого года (-627 тыс. руб.);
- убыток от финансово-хозяйственной деятельности за последний год составил -187 тыс. руб.;
- отрицательная динамика финансового результата до процентов к уплате и налогообложения (ЕВІТ) на рубль выручки организации (-2,5 коп. от аналогичного показателя за аналогичный период года, предшествующего отчетному).

Приведенные ниже 3 показателя финансового положения организации имеют неудовлетворительные значения:

- низкая величина собственного капитала относительно общей величины активов (1%);
- на 31.12.2022 значение коэффициента обеспеченности собственными оборотными средствами (0,01) соответствует норме;
- коэффициент текущей (общей) ликвидности ниже нормального значения.

Положительно характеризующим финансовое положение организации показателем является следующий – чистые активы превышают уставный капитал, однако за весь анализируемый период произошло снижение величины чистых активов.

Представленный анализ показывает, что финансовое состояние ОБЩЕСТВО С ОГРАНИЧЕННОЙ ОТВЕТСТВЕННОСТЬЮ "СПЕЦМОНТАЖ-ФС" не в полной мере соответствует общепринятым нормам, часть показателей имеет неудовлетворительные значения. При этом у организации имеются возможности для продолжения деятельности, восстановления нормативных значений финансовых показателей.