

Пояснительная записка к бухгалтерской отчетности

1. Сведения об организации

Наименование юридического лица:

ОБЩЕСТВО С ОГРАНИЧЕННОЙ ОТВЕТСТВЕННОСТЬЮ "АВТОХОЛДИНГ "ТРИ КИТА"

Идентификационный номер налогоплательщика (ИНН): 2368012624

Код причины постановки на учет (КПП): 236801001

Основным видом деятельности, который является преобладающим и имеет приоритетное значение для организации, является перевозка грузов неспециализированными автотранспортными средствами (ОКВЭД 49.41.2).

2. Анализ финансового положения ОБЩЕСТВО С ОГРАНИЧЕННОЙ ОТВЕТСТВЕННОСТЬЮ "АВТОХОЛДИНГ "ТРИ КИТА"

2.1. Структура имущества и источники его формирования

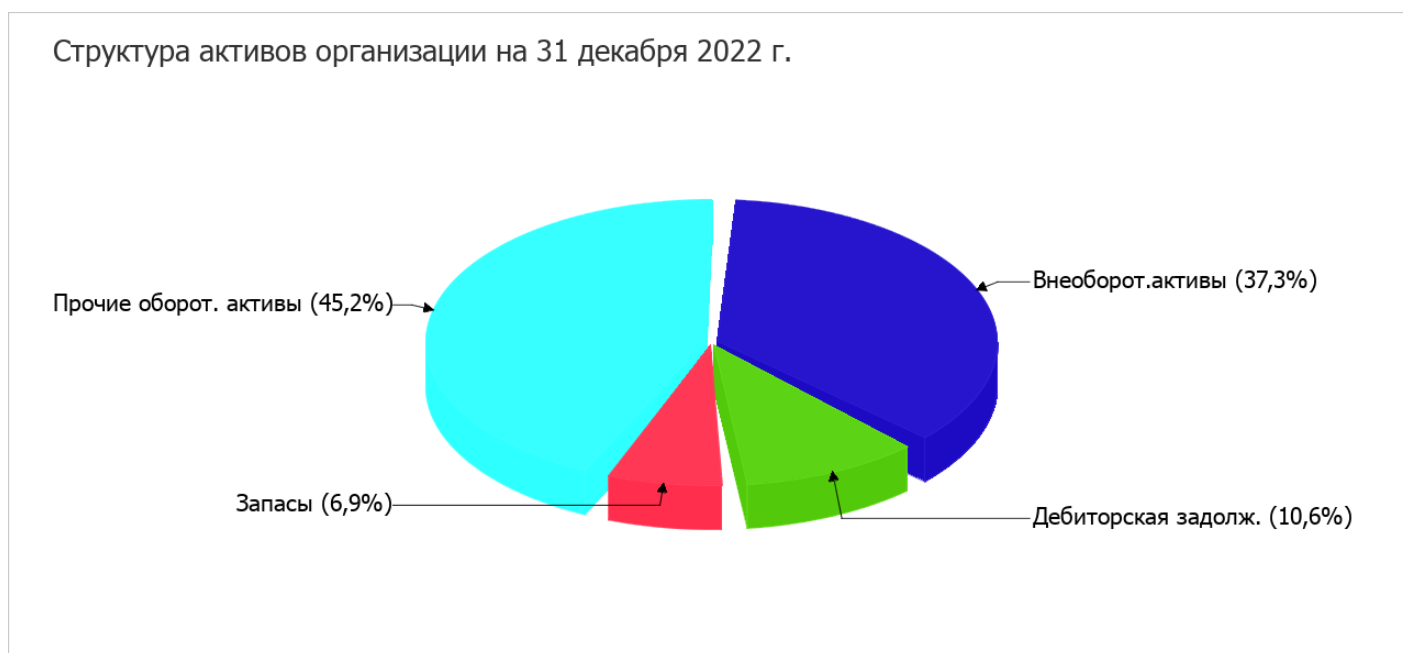
Показатель	Значение показателя				Изменение за анализируемый период	
	в тыс. руб.		в % к валюте баланса		тыс. руб. (гр.3- гр.2)	± % ((гр.3- гр.2) : гр.2)
	31.12.2021	31.12.2022	на начало анализируемого периода (31.12.2021)	на конец анализируемого периода (31.12.2022)		
Актив						
1. Внеоборотные активы	5 741	5 741	64,7	37,3	-	-
в том числе: основные средства	5 741	5 741	64,7	37,3	-	-
нематериальные активы	-	-	-	-	-	-
2. Оборотные, всего	3 137	9 642	35,3	62,7	+6 505	+3,1 раза
в том числе: запасы	567	1 056	6,4	6,9	+489	+86,2
дебиторская задолженность	1 973	1 633	22,2	10,6	-340	-17,2
денежные средства и краткосрочные финансовые вложения	597	6 953	6,7	45,2	+6 356	+11,6 раза
Пассив						
1. Собственный капитал	202	448	2,3	2,9	+246	+121,8
2. Долгосрочные обязательства, всего	5 384	300	60,6	2	-5 084	-94,4
в том числе: заемные средства	5 078	300	57,2	2	-4 778	-94,1

Показатель	Значение показателя				Изменение за анализируемый период	
	в тыс. руб.		в % к валюте баланса		тыс. руб. (гр.3- гр.2)	± % ((гр.3- гр.2) : гр.2)
	31.12.2021	31.12.2022	на начало анализируемого периода (31.12.2021)	на конец анализируемого периода (31.12.2022)		
3. Краткосрочные обязательства*, всего	3 292	14 635	37,1	95,1	+11 343	+4,4 раза
в том числе: заемные средства	–	–	–	–	–	–
Валюта баланса	8 878	15 383	100	100	+6 505	+73,3

* Без доходов будущих периодов, возникших в связи с безвозмездным получением имущества и государственной помощи, включенных в собственный капитал.

Структура активов организации на 31.12.2022 характеризуется соотношением: 37,3% внеоборотных активов и 62,7% текущих. Активы организации за весь период существенно увеличились (на 73,3%). Учитывая значительный рост активов, необходимо отметить, что собственный капитал увеличился еще в большей степени – на 121,8%. опережающее увеличение собственного капитала относительно общего изменения активов является положительным показателем.

Наглядно соотношение основных групп активов организации представлено ниже на диаграмме:



Рост величины активов организации связан с ростом следующих позиций актива бухгалтерского баланса (в скобках указана доля изменения статьи в общей сумме всех положительно изменившихся статей):

- денежные средства и денежные эквиваленты – 6 356 тыс. руб. (92,9%)
- запасы – 489 тыс. руб. (7,1%)

Одновременно, в пассиве баланса наибольший прирост произошел по строке "кредиторская задолженность" (+13 360 тыс. руб., или 98,2% вклада в прирост пассивов организации в течение анализируемого периода).

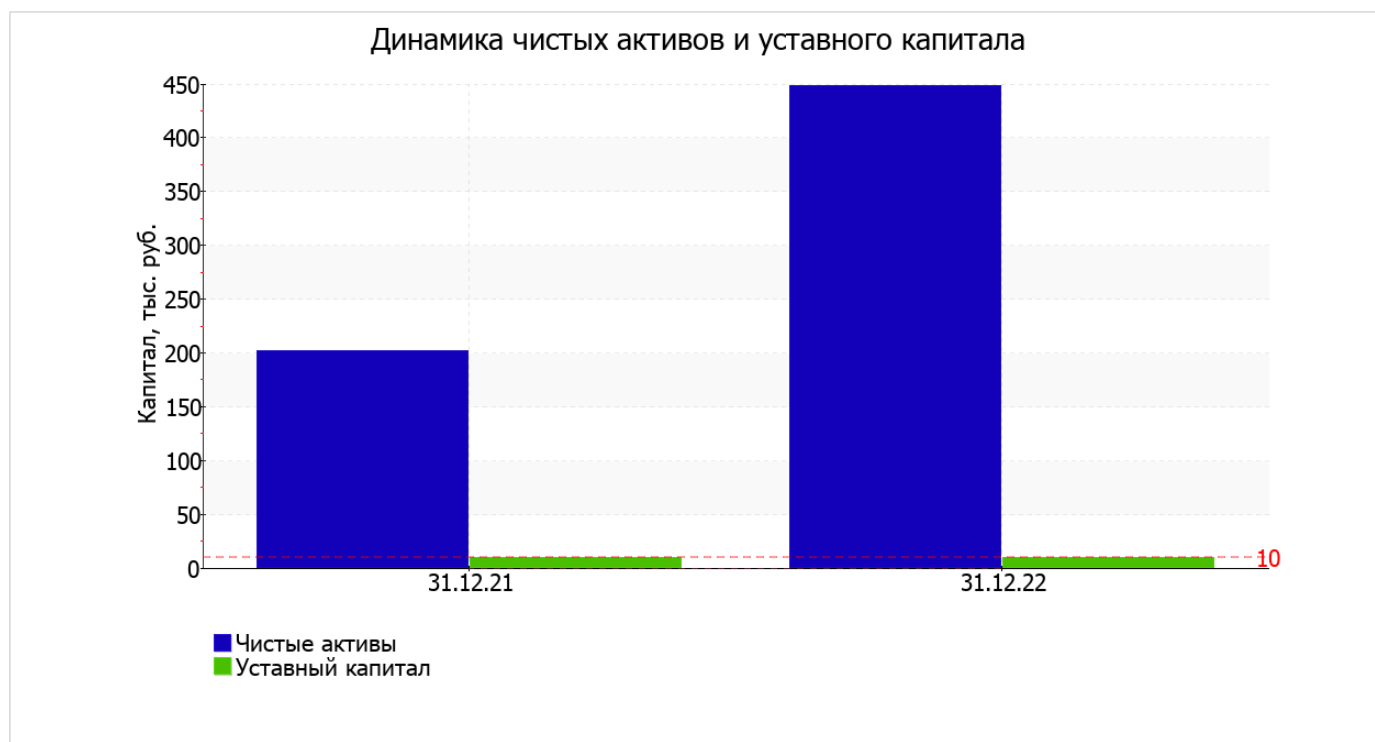
Среди отрицательно изменившихся статей баланса можно выделить "дебиторская задолженность" в активе и "долгосрочные заемные средства" в пассиве (-340 тыс. руб. и -4 778 тыс. руб. соответственно).

за весь анализируемый период отмечено очень сильное – с 202 тыс. руб. до 448 тыс. руб. (на 121,8%) – повышение собственного капитала.

2.2. Чистые активы организации

Показатель	Значение показателя				Изменение	
	в тыс. руб.		в % к валюте баланса		тыс. руб. (гр.3-гр.2)	± % ((гр.3-гр.2) : гр.2)
	31.12.2021	31.12.2022	на начало анализируемого периода (31.12.2021)	на конец анализируемого периода (31.12.2022)		
1. Чистые активы	202	448	2,3	2,9	+246	+121,8
2. Уставный капитал	10	10	0,1	0,1	–	–
3. Превышение чистых активов над уставным капиталом (стр.1-стр.2)	192	438	2,2	2,8	+246	+128,1

Чистые активы организации по состоянию на 31.12.2022 намного (в 44,8 раза) превышают уставный капитал. Такое соотношение положительно характеризует финансовое положение, полностью удовлетворяя требованиям нормативных актов к величине чистых активов организации. Более того, определив текущее состояние показателя, следует отметить увеличение чистых активов на 121,8% за весь анализируемый период. Превышение чистых активов над уставным капиталом и в то же время их увеличение за период говорит о хорошем финансовом положении организации по данному признаку. Ниже на графике представлено изменение чистых активов и уставного капитала.



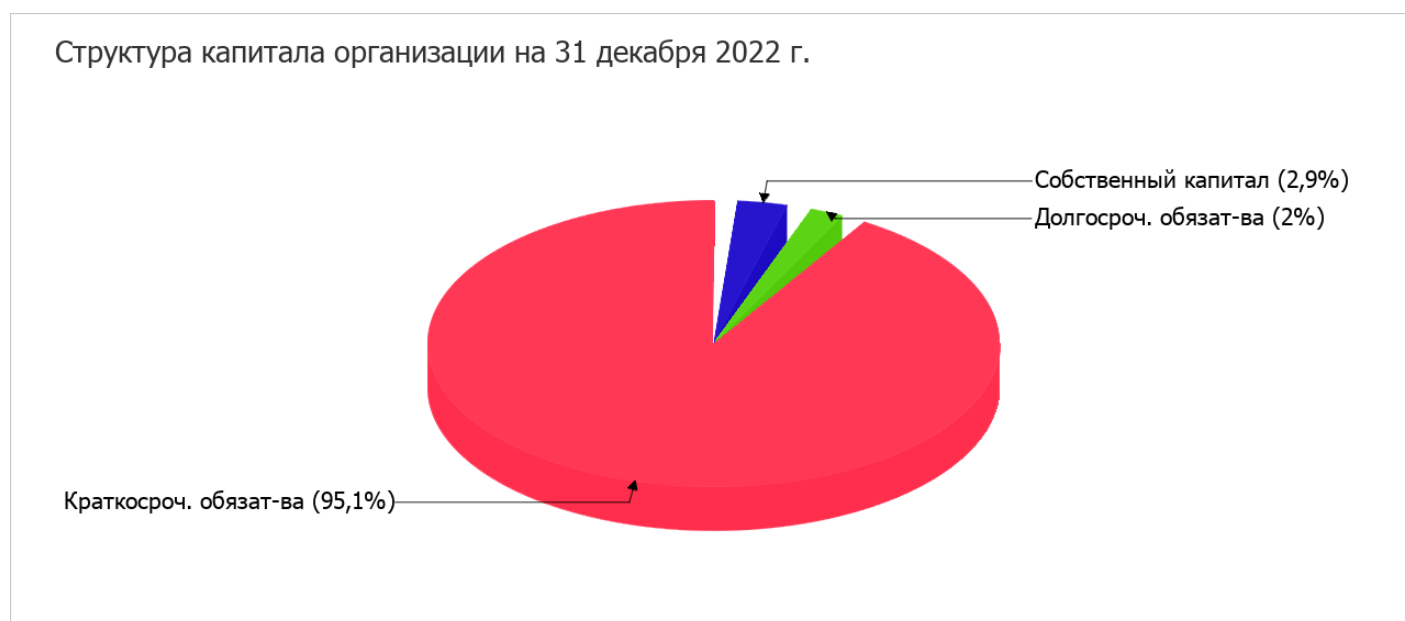
2.3. Анализ финансовой устойчивости организации

2.3.1. Основные показатели финансовой устойчивости организации

Показатель	Значение показателя		Изменение показателя (гр.3-гр.2)	Описание показателя и его нормативное значение
	31.12.2021	31.12.2022		
Коэффициент автономии	0,02	0,03	+0,01	Отношение собственного капитала к общей сумме капитала. нормальное значение для данной отрасли: 0,5 и более (оптимальное 0,6-0,7).
Коэффициент обеспеченности собственными оборотными средствами	-1,77	-0,55	+1,22	Отношение собственных оборотных средств к оборотным активам. нормальное значение: 0,1 и более.
Коэффициент покрытия инвестиций	0,63	0,05	-0,58	Отношение собственного капитала и долгосрочных обязательств к общей сумме капитала. нормальное значение: 0,75 и более.
Коэффициент маневренности собственного капитала	-27,42	-11,81	+15,61	Отношение собственных оборотных средств к источникам собственных средств. нормальное значение: 0,1 и более.
Коэффициент обеспеченности запасов	-9,77	-5,01	+4,76	Отношение собственных оборотных средств к стоимости запасов. нормальное значение: 0,5 и более.
Коэффициент краткосрочной задолженности	0,38	0,98	+0,6	Отношение краткосрочной задолженности к общей сумме задолженности.

Коэффициент автономии организации на 31.12.2022 составил **0,03**. Полученное значение говорит о недостаточной доле собственного капитала (**3%**) в общем капитале организации. за весь анализируемый период коэффициент автономии повысился на **0,01**.

Структура капитала организации представлена ниже на диаграмме:



коэффициент обеспеченности собственными оборотными средствами в течение анализируемого периода резко увеличился на **1,22** и составил **-0,55**. коэффициент по состоянию на 31.12.2022 имеет крайне неудовлетворительное значение.

за весь анализируемый период коэффициент покрытия инвестиций стремительно уменьшился – с **0,63** до **0,05** (т. е. на **0,58**). Значение коэффициента на последний день анализируемого периода значительно ниже допустимой величины (доля собственного капитала и долгосрочных обязательств в общей сумме капитала организации составляет **5%**).

С **-9,77** до **-5,01** увеличился коэффициент обеспеченности материальных запасов за год. на последний день анализируемого периода коэффициент обеспеченности материальных запасов имеет крайне неудовлетворительное значение.

По коэффициенту краткосрочной задолженности видно, что величина краткосрочной кредиторской задолженности организации значительно превосходит величину долгосрочной задолженности (98% и 2% соответственно). При этом за весь рассматриваемый период доля долгосрочной задолженности уменьшилась на 60%.

2.4. Ликвидность

Показатель ликвидности	Значение показателя		Изменение показателя (гр.3 - гр.2)	Расчет, рекомендованное значение
	31.12.2021	31.12.2022		
1. Коэффициент текущей (общей) ликвидности	0,95	0,66	-0,29	Отношение текущих активов к краткосрочным обязательствам. нормальное значение для данной отрасли: 1,7 и более.
2. Коэффициент быстрой (промежуточной) ликвидности	0,78	0,59	-0,19	Отношение ликвидных активов к краткосрочным обязательствам. нормальное значение: 1 и более.
3. Коэффициент абсолютной ликвидности	0,18	0,48	+0,3	Отношение высоколиквидных активов к краткосрочным обязательствам. нормальное значение: 0,2 и более.

[На конец периода] коэффициент текущей ликвидности имеет значение ниже нормы (**0,66** против нормативного значения 1,7). Более того следует отметить отрицательную динамику показателя – за год коэффициент текущей ликвидности снизился на **-0,29**.

Коэффициент быстрой ликвидности на последний день анализируемого периода тоже оказался ниже нормы (**0,59**). Это говорит о недостатке у организации ликвидных активов, которыми можно погасить наиболее срочные обязательства.

Коэффициент абсолютной ликвидности имеет значение, соответствующее норме (**0,48**). [За весь период] коэффициент абсолютной ликвидности вырос на **0,3**.

3. Анализ эффективности деятельности организации

3.1. Обзор результатов деятельности

Ниже в таблице приведены основные финансовые результаты деятельности ОБЩЕСТВО С ОГРАНИЧЕННОЙ ОТВЕТСТВЕННОСТЬЮ "АВТОХОЛДИНГ "ТРИ КИТА" за последний год и аналогичный период прошлого года.

Как видно из "Отчета о финансовых результатах", в течение анализируемого периода организация получила прибыль от продаж в размере **547** тыс. руб., что равняется 1,9% от выручки. По сравнению с аналогичным периодом прошлого года прибыль от продаж выросла на **252** тыс. руб., или на **85,4%**.

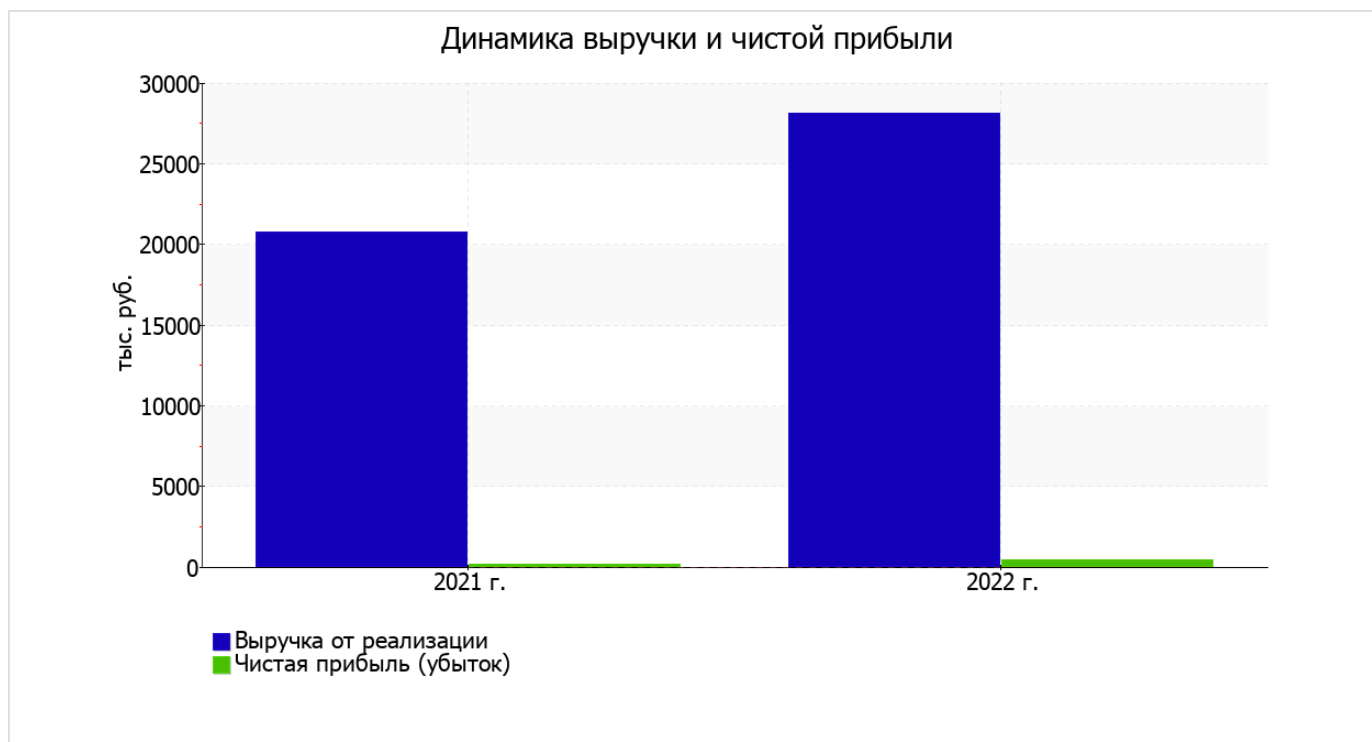
По сравнению с прошлым периодом в текущем увеличилась как выручка от продаж, так и расходы по обычным видам деятельности (на 7 375 и 7 123 тыс. руб. соответственно). Причем в процентном отношении изменение выручки (+35,5%) опережает изменение расходов (+34,8%)

Изучая расходы по обычным видам деятельности, следует отметить, что организация как и в прошлом году не использовала возможность учитывать общехозяйственные расходы в качестве условно-постоянных, включая их ежемесячно в себестоимость производимой продукции (выполняемых работ, оказываемых услуг). Поэтому показатель "Управленческие расходы" за отчетный период в форме №2 отсутствует.

В форме №2 отсутствуют прочие доходы и расходы. Поскольку даже при отсутствии деятельности практически невозможно избежать прочих расходов, есть основания предполагать наличие в отчете неточностей.

Показатель	Значение показателя, тыс. руб.		Изменение показателя		Средне-годовая величина, тыс. руб.
	2021 г.	2022 г.	тыс. руб. (гр.3 - гр.2)	± % ((3-2) : 2)	
1. Выручка	20 761	28 136	+7 375	+35,5	24 449
2. Расходы по обычным видам деятельности	20 466	27 589	+7 123	+34,8	24 028
3. Прибыль (убыток) от продаж (1-2)	295	547	+252	+85,4	421
4. Прочие доходы и расходы, кроме процентов к уплате	-44	-	+44	↑	-22
5. ЕВІТ (прибыль до уплаты процентов и налогов) (3+4)	251	547	+296	+117,9	399
6. Проценты к уплате	-	-	-	-	-
7. Налог на прибыль, изменение налоговых активов и прочее	-59	-109	-50	↓	-84
8. Чистая прибыль (убыток) (5-6+7)	192	438	+246	+128,1	315
Справочно: Совокупный финансовый результат периода	192	438	+246	+128,1	315
Изменение за период нераспределенной прибыли (непокрытого убытка) по данным бухгалтерского баланса (измен. стр. 1370)	x	246	x	x	x

Изменение выручки наглядно представлено ниже на графике.



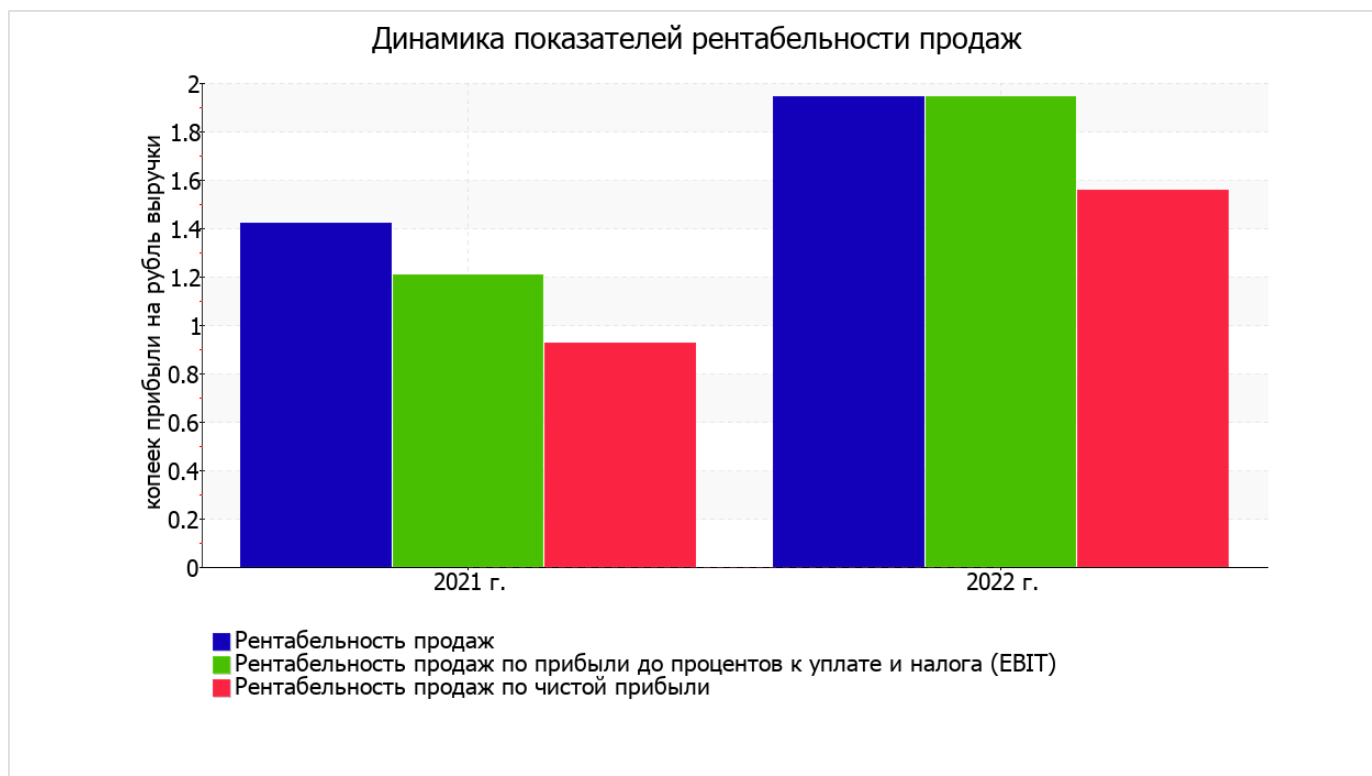
3.2. Анализ рентабельности

Показатели рентабельности	Значения показателя (в %, или в копейках с рубля)		Изменение показателя	
	2021 г.	2022 г.	коп., (гр.3 - гр.2)	± % ((3-2) : 2)
1. Рентабельность продаж (величина прибыли от продаж в каждом рубле выручки). нормальное значение: не менее 4%.	1,4	1,9	+0,5	+36,8
2. Рентабельность продаж по ЕВІТ (величина прибыли от продаж до уплаты процентов и налогов в каждом рубле выручки).	1,2	1,9	+0,7	+60,8
3. Рентабельность продаж по чистой прибыли (величина чистой прибыли в каждом рубле выручки). нормальное значение: не менее 2%.	0,9	1,6	+0,7	+68,3

[За последний период] организация получила прибыль как от продаж, так и в целом от финансово-хозяйственной деятельности, что и обусловило положительные значения всех трех представленных в таблице показателей рентабельности.

прибыль от продаж в анализируемом периоде составляет 1,9% от полученной выручки. При этом имеет место положительная динамика рентабельности продаж по сравнению с данным показателем за такой же период прошлого года (01.01–31.12.2021) (+0,5%).

Показатель рентабельности, рассчитанный как отношение прибыли до процентов к уплате и налогообложения (ЕВІТ) к выручке организации, за последний год составил 1,9%. Это значит, что в каждом рубле выручки организации содержалось 1,9 коп. прибыли до налогообложения и процентов к уплате.



Далее в таблице представлены три основных показателя, характеризующие рентабельность использования вложенного в предпринимательскую деятельность капитала.

Показатель рентабельности	Значение показателя, %	Расчет показателя
	2022 г.	
Рентабельность собственного капитала (ROE)	134,8	Отношение чистой прибыли к средней величине собственного капитала. нормальное значение для данной отрасли: 15% и более.
Рентабельность активов (ROA)	3,6	Отношение чистой прибыли к средней стоимости активов. нормальное значение для данной отрасли: 4% и более.
Прибыль на задействованный капитал (ROCE)	17,3	Отношение прибыли до уплаты процентов и налогов (ЕВИТ) к собственному капиталу и долгосрочным обязательствам.

[За последний период] каждый рубль собственного капитала организации обеспечил чистую прибыль в размере **1,348** руб.

рентабельность активов за период 01.01–31.12.2022 имеет значение, не укладывающееся в норматив (**3,6%**).

3.3. Деловая активность (оборачиваемость активов и обязательств)

В следующей таблице рассчитаны показатели оборачиваемости ряда активов, характеризующие скорость возврата вложенных в предпринимательскую деятельность средств, а также показатель оборачиваемости кредиторской задолженности при расчетах с поставщиками и подрядчиками.

Показатель оборачиваемости	Значение в днях	Коэфф. 2022 г.
	2022 г.	
Оборачиваемость оборотных средств (отношение средней величины оборотных активов к среднечасовой выручке*; нормальное значение для данной отрасли: 86 и менее дн.)	83	4,4
Оборачиваемость запасов (отношение средней стоимости запасов к среднечасовой себестоимости проданных товаров; нормальное значение для данной отрасли: 4 и менее дн.)	11	34
Оборачиваемость дебиторской задолженности (отношение средней величины дебиторской задолженности к среднечасовой выручке; нормальное значение для данной отрасли: не более 51 дн.)	23	15,6
Оборачиваемость кредиторской задолженности (отношение средней величины кредиторской задолженности к среднечасовой выручке)	103	3,5
Оборачиваемость активов (отношение средней стоимости активов к среднечасовой выручке; нормальное значение для данной отрасли: не более 156 дн.)	157	2,3
Оборачиваемость собственного капитала (отношение средней величины собственного капитала к среднечасовой выручке)	4	86,6

* Приведен расчет показателя в днях. Значение коэффициента равно отношению 365 к значению показателя в днях.

Данные об оборачиваемости активов за год свидетельствуют о том, что общество получает выручку, равную сумме всех имеющихся активов за 157 календарных дней. О размере материально-производственных запасов можно судить по следующему соотношению: требуется 11 дней, чтобы расходы по обычным видам деятельности составили величину среднегодового остатка запасов.

4. Выводы по результатам анализа

Ниже обобщены ключевые финансовые показатели ОБЩЕСТВО С ОГРАНИЧЕННОЙ ОТВЕТСТВЕННОСТЬЮ "АВТОХОЛДИНГ "ТРИ КИТА".

Следующие 7 показателей финансового положения и результатов деятельности организации имеют исключительно хорошие значения:

- чистые активы превышают уставный капитал, к тому же они увеличились за анализируемый период;
- коэффициент абсолютной ликвидности полностью соответствует нормативному значению;
- положительная динамика рентабельности продаж (+0,5 процентных пункта от рентабельности 1,4% за аналогичный период года, предшествующего отчетному);
- положительное изменение собственного капитала относительно общего изменения активов организации;
- за 2022 год получена прибыль от продаж (547 тыс. руб.), причем наблюдалась положительная динамика по сравнению с аналогичным периодом прошлого года (+252 тыс. руб.);
- прибыль от финансово-хозяйственной деятельности за последний год составила 438 тыс. руб. (+246 тыс. руб. по сравнению с аналогичным периодом прошлого года);
- рост прибыли до процентов к уплате и налогообложения (ЕБИТ) на рубль выручки организации (+0,7 коп. к 1,2 коп. с рубля выручки за аналогичный период прошлого года).

Показатели финансового положения и результатов деятельности организации, имеющие отрицательные значения:

- коэффициент автономии имеет неудовлетворительное значение (0,03);
- коэффициент быстрой (промежуточной) ликвидности не укладывается в нормативное значение;
- недостаточная рентабельность активов (3,6% за период с 01.01.2022 по 31.12.2022);
- не соблюдается нормальное соотношение активов по степени ликвидности и обязательств по сроку погашения.

С критической стороны финансовое положение организации характеризуют следующие показатели:

- коэффициент обеспеченности собственными оборотными средствами имеет крайне неудовлетворительное значение (-0,55);
- коэффициент текущей (общей) ликвидности значительно ниже нормативного значения;
- коэффициент покрытия инвестиций значительно ниже нормы (доля собственного капитала и долгосрочных обязательств в общей сумме капитала организации составляет 5% (нормальное значение: 75% и более));
- критическое финансовое положение по величине собственных оборотных средств.

Согласно проведенному анализу финансовое положение ОБЩЕСТВО С ОГРАНИЧЕННОЙ ОТВЕТСТВЕННОСТЬЮ "АВТОХОЛДИНГ "ТРИ КИТА" можно оценить как удовлетворительное – основные показатели укладываются в норматив или близки к нему. Финансовое состояние организации позволяет осуществлять эффективную финансово-хозяйственную деятельность, сохраняя возможность для привлечения необходимых кредитных ресурсов.