

**Пояснения к бухгалтерскому балансу  
и отчету о финансовых результатах (тыс. руб.)**

**1. Нематериальные активы и расходы на научно-исследовательские, опытно-конструкторские и технологические работы (НИОКР)  
1.1. Наличие и движение нематериальных активов**

с.1

Наименование показателя	Код	Период	Изменения за период						На конец периода			
			На начало года		Выбыло		Поступило	Убыток от обесценения	Переоценка			
			первоначальная стоимость	накопленная амортизация и убытки от обесценения	первоначальная стоимость	накопленная амортизация и убытки от обесценения			Первоначальная стоимость	Накопленная амортизация	первоначальная стоимость	накопленная амортизация и убытки от обесценения
Нематериальные активы - всего	5100	за 2022г.	10 384	(1 708)	-	(8 474)	1 799	(616)	-	-	1 910	(525)
в том числе:	5110	за 2021г.	10 199	(904)	185	-	-	(804)	-	-	10 384	(1 708)
	5101	за 2022г.	10 384	(1 708)	-	(8 474)	1 799	(616)	-	-	1 910	(525)
	5111	за 2021г.	10 199	(904)	185	-	-	(804)	-	-	10 384	(1 708)

**1.2. Первоначальная стоимость нематериальных активов, созданных самой организацией**

Наименование показателя	Код	На 31 декабря 2022 г.		На 31 декабря 2021 г.	
		первоначальная стоимость	накопленная амортизация и убытки от обесценения	первоначальная стоимость	накопленная амортизация и убытки от обесценения
Всего	5120	-	-	-	-
в том числе:	5121	-	-	-	-







## 2.2. Незавершенные капитальные вложения


Наименование показателя	Код	Период	На начало года	Изменения за период			На конец периода
				затраты за период	списано	принято к учету в качестве основных средств или увеличена стоимость	
Незавершенное строительство и незаконченные операции по приобретению, модернизации и т.п. основных средств - всего	5240	за 2022г.	-	-	-	-	
	5250	за 2021г.	-	-	-	-	
В том числе:	5241	за 2022г.	-	-	-	-	
	5251	за 2021г.	-	-	-	-	

## 2.3. Изменение стоимости основных средств в результате достройки, дооборудования, реконструкции и частичной ликвидации

Наименование показателя	Код	за 2022г.	за 2021г.
Увеличение стоимости объектов основных средств в результате достройки, дооборудования, реконструкции - всего	5260	-	-
В том числе:			
Уменьшение стоимости объектов основных средств в результате частичной ликвидации - всего:	5270	-	-
В том числе:			
	5271	-	-

## 2.4. Иное использование основных средств

Наименование показателя	Код	На 31 декабря 2022 г.	На 31 декабря 2021 г.	На 31 декабря 2020 г.
Переданные в аренду основные средства, числящиеся на балансе	5280	-	-	-
Переданные в аренду основные средства, числящиеся за балансом	5281	19 900	19 900	19 900
Полученные в аренду основные средства, числящиеся на балансе	5282	-	-	-
Полученные в аренду основные средства, числящиеся за балансом	5283	15 687 663	27 285 390	22 441 404
Объекты недвижимости, принятые в эксплуатацию и фактически используемые, находящиеся в процессе государственной регистрации	5284	-	-	-
Основные средства, переведенные на консервацию	5285	-	-	-
Иное использование основных средств (залог и др.)	5286	20 568	21 568	22 567
Балансовая стоимость неамортизируемых основных средств	5287	-	-	-
	5288	-	-	-



Руководитель (подпись)  
**Никифоров Андрей  
Анатолевич**  
(расшифровка подписи)

23 марта 2023 г.


### 3. Финансовые вложения

#### 3.1. Наличие и движение финансовых вложений

Наименование показателя	Код	Период	На начало года		Изменения за период					На конец периода	
			первоначальная стоимость	накопленная коррек- тировка	Поступило	выбыло (погашено)		начисление процентов (включая доведенные первоначальной стоимости до номинальной)	Текущей рыночной стоимости (убытков от обесценения)	первоначальная стоимость	накопленная коррек- тировка
						первоначальная стоимость	накопленная коррек- тировка				
Долгосрочные - всего	5301	за 2022г.	779 640	-	18 126 746	(111)	-	-	-	18 906 275	-
	5311	за 2021г.	17 591	-	764 909	(2 860)	-	-	-	779 640	-
в том числе:											
	5302	за 2022г.	-	-	-	-	-	-	-	-	-
	5312	за 2021г.	-	-	-	-	-	-	-	-	-
Краткосрочные - всего	5305	за 2022г.	39 579	-	-	-	-	-	-	39 579	-
	5315	за 2021г.	138 564	-	1 000	(99 985)	-	-	-	39 579	-
в том числе:											
	5306	за 2022г.	-	-	-	-	-	-	-	-	-
	5316	за 2021г.	-	-	-	-	-	-	-	-	-
Финансовых вложений - итого	5300	за 2022г.	819 219	-	18 126 746	(111)	-	-	-	18 945 854	-
	5310	за 2021г.	156 155	-	765 909	(102 845)	-	-	-	819 219	-

## 3.2. Иное использование финансовых вложений

Наименование показателя	Код	На 31 декабря 2022 г.	На 31 декабря 2021 г.	На 31 декабря 2020 г.
Финансовые вложения, находящиеся в залоге - всего	5320	-	-	-
в том числе:				
Финансовые вложения, переданные третьим лицам (кроме продажи) - всего	5321	-	-	-
в том числе:	5325	-	-	-
Иное использование финансовых вложений	5326	-	-	-
	5329	-	-	-




Руководитель \_\_\_\_\_ (подпись)  
 Никифоров Андрей  
 Анатольевич  
 (расшифровка подписи)

\* 23 марта 2023 г.



4.2. Запасы в залоге

Наименование показателя	Код	На 31 декабря 2022 г.	На 31 декабря 2021 г.	На 31 декабря 2020 г.
Запасы, не оплаченные на отчетную дату - всего	5440	-	-	-
В том числе:				
Запасы, находящиеся в залоге по договору - всего	5441	-	-	-
В том числе:	5445	-	-	-
	5446	-	-	-



Никифоров Андрей  
Анатольевич  
(расшифровка подписи)

(подпись)

23 марта 2023 г.



## 5.2. Просроченная дебиторская задолженность


Наименование показателя	Код	На 31 декабря 2022 г.		На 31 декабря 2021 г.		На 31 декабря 2020 г.	
		учтенная по условиям Договора	балансовая стоимость	учтенная по условиям Договора	балансовая стоимость	учтенная по условиям Договора	балансовая стоимость
Всего	5540	-	-	-	-	-	-
в том числе:							
расчеты с покупателями и заказчиками	5541	-	-	-	-	-	-
расчеты с поставщиками и заказчиками (в части авансовых платежей, предоплат)	5542	-	-	-	-	-	-
прочая	5543	-	-	-	-	-	-
	5544	-	-	-	-	-	-

## 5.3. Наличие и движение кредиторской задолженности

Наименование показателя	Код	Период	Остаток на начало года	Изменения за период						перевод из кредиторской в дебиторскую задолженность	перевод из дебиторской в кредиторскую задолженность	перевод из Долго- в краткосрочную задолженность	Остаток на конец периода	
				поступление		выбыло		причитающиеся проценты, штрафы и иные начисления	погашение					списание на финансовый результат
				в результате хозяйственных операций (сумма долга по сделке, операции)										
Долгосрочная кредиторская задолженность - всего	5551	за 2022г.	22 800 005	22 944 272	-	(5 126 455)	-	-	-	-	-	40 617 822		
	5571	за 2021г.	24 047 719	5 059 950	-	(6 307 664)	-	-	-	-	-	22 800 005		
в том числе:														
кредиты	5552	за 2022г.	3 428 331	-	-	(668 331)	-	-	-	-	-	2 760 000		
	5572	за 2021г.	3 457 143	4 716 731	-	(4 745 543)	-	-	-	-	-	3 428 331		
займы	5553	за 2022г.	-	-	-	-	-	-	-	-	-	-		
	5573	за 2021г.	50	-	-	(50)	-	-	-	-	-	-		
прочая	5554	за 2022г.	19 371 674	22 944 272	-	(4 458 124)	-	-	-	-	-	37 857 822		
	5574	за 2021г.	20 590 526	343 219	-	(1 562 071)	-	-	-	-	-	19 371 674		
	5555	за 2022г.	-	-	-	-	-	-	-	X	X	-		
	5575	за 2021г.	-	-	-	-	-	-	-	X	X	-		
Краткосрочная кредиторская задолженность - всего	5560	за 2022г.	27 757 762	20 922 769	448 033	(12 938 693)	-	-	-	-	-	36 189 871		
	5580	за 2021г.	24 736 867	16 657 100	408 674	(14 044 879)	-	-	-	-	-	27 757 762		
в том числе:														
расчеты с поставщиками и подрядчиками	5561	за 2022г.	11 072 515	8 312 636	-	(4 383 131)	-	-	-	-	-	15 002 020		
	5581	за 2021г.	7 794 423	3 642 278	-	(364 186)	-	-	-	-	-	11 072 515		
авансы полученные	5562	за 2022г.	8 505 524	5 167 699	-	(6 221 541)	-	-	-	-	-	7 451 683		
	5582	за 2021г.	10 222 781	8 318 924	-	(10 036 182)	-	-	-	-	-	8 505 524		
расчеты по налогам и взносам	5563	за 2022г.	30 864	998	987	(24 405)	-	-	-	-	-	8 444		
	5583	за 2021г.	270 186	3 022	593	(242 937)	-	-	-	-	-	30 864		
кредиты	5564	за 2022г.	-	-	447 046	(447 046)	-	-	-	-	-	-		
	5584	за 2021г.	2 000 000	-	407 735	(2 407 735)	-	-	-	-	-	-		
займы	5565	за 2022г.	-	-	-	(249)	-	-	-	-	-	-		
	5585	за 2021г.	249	350 000	345	(350 345)	-	-	-	-	-	249		
прочая	5566	за 2022г.	8 148 609	7 441 436	-	(1 862 321)	-	-	-	-	-	13 727 724		
	5586	за 2021г.	4 449 227	4 342 876	-	(643 194)	-	-	-	-	-	8 148 609		
	5567	за 2022г.	-	-	-	-	-	-	-	X	X	-		
	5587	за 2021г.	-	-	-	-	-	-	-	X	X	-		
Итого	5550	за 2022г.	50 557 767	43 867 041	448 033	(18 065 148)	-	-	-	-	-	76 807 693		
	5570	за 2021г.	48 784 586	21 717 050	408 674	(20 352 543)	-	-	-	X	X	50 557 767		

## 5.4. Просроченная кредиторская задолженность

Наименование показателя	Код	На 31 декабря 2022 г.	На 31 декабря 2021 г.	На 31 декабря 2020 г.
Всего	5590	-	-	-
в том числе:				
расчеты с поставщиками и подрядчиками	5591	-	-	-
расчеты с покупателями и заказчиками	5592	-	-	-
прочая задолженность	5593	-	-	-
	5594	-	-	-



Никифоров Андрей  
Анатолевич  
(расшифровка подписи)


(подпись)

23 марта 2023 г.

### 6. Затраты на производство (расходы на продажу)\*

Наименование показателя	Код	за 2022г.	за 2021г.
Материальные затраты	5610	138 385	168 269
Расходы на оплату труда	5620	49 206	139 465
Отчисления на социальные нужды	5630	14 219	38 922
Амортизация	5640	601 636	598 891
Прочие затраты	5650	19 502 717	14 541 283
Итого по элементам	5660	20 306 163	15 486 830
Фактическая себестоимость проданных товаров	5665	11 046 851	12 172 505
Изменение остатков (прирост [-]); незавершенного производства, готовой продукции и др.	5670	(12 965)	-
Изменение остатков (уменьшение [+]); незавершенного производства, готовой продукции и др.	5680	-	14 987
Итого расходы по обычным видам Деятельности	5600	31 340 049	27 674 322

\* - Для организаций, осуществляющих торговую деятельность добавлена строка 5665, учитывающая фактическую себестоимость товаров




Руководитель  
Никифоров Андрей  
Анатольевич  
(расшифровка подписи)

23 марта 2023 г.

## 7. Оценочные обязательства

Наименование показателя	Код	Остаток на начало года	Признано	Погашено	Списано как избыточная сумма (23)	Остаток на конец периода
Оценочные обязательства - всего	5700	1 315	4 123	(4 481)		934




Руководитель \_\_\_\_\_  
 (подпись)

Никифоров Андрей  
 Анатольевич  
 (расшифровка подписи)


23 марта 2023 г.

**8. Обеспечения обязательств**

Наименование показателя	Код	На 31 декабря 2022 г.	На 31 декабря 2021 г.	На 31 декабря 2020 г.
Полученные - всего	5800	44 829 981	47 979 359	54 788 237
в том числе:				
Выданные - всего	5801	-	-	-
в том числе:	5810	2 798 249	3 572 166	5 704 987
	5811	-	-	-

  
 (подпись)


Никифоров Андрей  
 Анатольевич  
 (расшифровка подписи)

  
 АО «ТТК»  
 Руководитель

23 марта 2023 г.

## 9. Государственная помощь

Наименование показателя	Код	за 2022г.		за 2021г.
		Получено за год	Возвращено за год	На конец года
Получено бюджетных средств - всего	5900	-	-	-
в том числе:				
на текущие расходы	5901	-	-	-
на вложения во внеоборотные активы	5905	-	-	-
Бюджетные кредиты - всего				
в том числе:				
за 2022г.	5910	-	-	-
за 2021г.	5920	-	-	-
за 2022г.	5911	-	-	-
за 2021г.	5921	-	-	-



Никифоров Андрей  
Анатольевич  
(расшифровка подписи)

(подпись)

23 марта 2023 г.