

Пояснительная записка к бухгалтерской отчетности

1. Сведения об организации

Наименование юридического лица:

ОБЩЕСТВО С ОГРАНИЧЕННОЙ ОТВЕТСТВЕННОСТЬЮ "ОФИС В КАРМАНЕ"

Идентификационный номер налогоплательщика (ИНН): 7718894759

Код причины постановки на учет (КПП): 771801001

Основным видом деятельности, который является преобладающим и имеет приоритетное значение для организации, является деятельность в области документальной электросвязи (ОКВЭД 61.10.4).

2. Анализ финансового положения

2.1. Структура имущества и источники его формирования

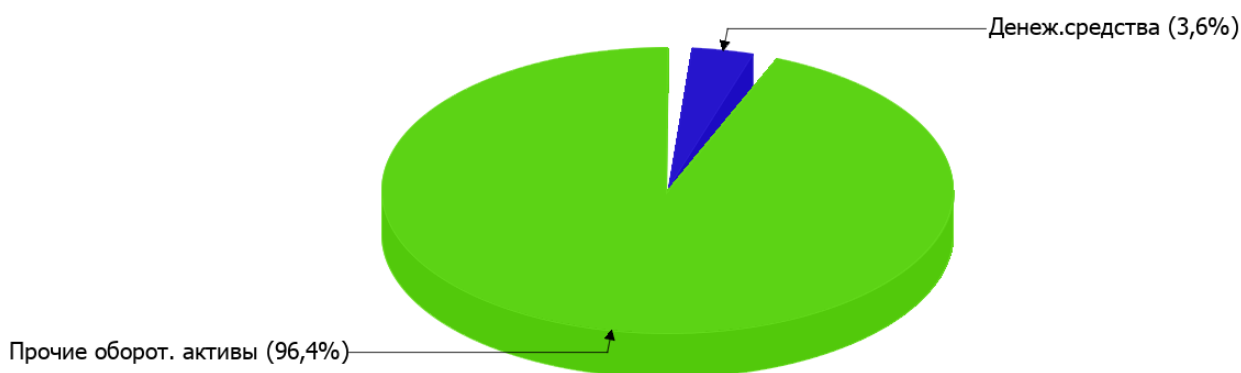
| Показатель | Значение показателя | | | | Изменение за анализируемый период | |
|-----------------------------|---------------------|------------|---|--|-----------------------------------|---------------------------------|
| | в тыс. руб. | | в % к валюте баланса | | тыс. руб. (гр.3- гр.2) | ± % ((гр.3- гр.2) : гр.2) |
| | 31.12.2021 | 31.12.2022 | на начало анализируемого периода (31.12.2021) | на конец анализируемого периода (31.12.2022) | | |
| Актив | | | | | | |
| Внеоборотные активы | – | – | – | – | – | – |
| Оборотные | 8 184 | 13 896 | 100 | 100 | +5 712 | +69,8 |
| Пассив | | | | | | |
| Собственный капитал | 7 443 | 12 991 | 90,9 | 93,5 | +5 548 | +74,5 |
| Долгосрочные обязательства | – | – | – | – | – | – |
| Краткосрочные обязательства | 741 | 905 | 9,1 | 6,5 | +164 | +22,1 |
| Валюта баланса | 8 184 | 13 896 | 100 | 100 | +5 712 | +69,8 |

* Без доходов будущих периодов, включенных в собственный капитал.

Активы на 31 декабря 2022 г. характеризуются отсутствием внеоборотных средств при 100% текущих активов. Активы организации за весь период увеличились на 5 712 тыс. руб. (на 69,8%). Учитывая значительное увеличение активов, необходимо отметить, что собственный капитал увеличился еще в большей степени – на 74,5%. опережающее увеличение собственного капитала относительно общего изменения активов – фактор положительный.

Наглядно соотношение основных групп активов организации представлено ниже на диаграмме:

Структура активов организации на 31 декабря 2022 г.



Рост активов организации связан с ростом показателя по строке "финансовые и другие оборотные активы" на **5 869** тыс. руб. (или **100%** вклада в прирост активов).

Одновременно, в пассиве баланса наибольший прирост произошел по строке "капитал и резервы" (**+5 548** тыс. руб., или **97,1%** вклада в прирост пассивов организации за год).

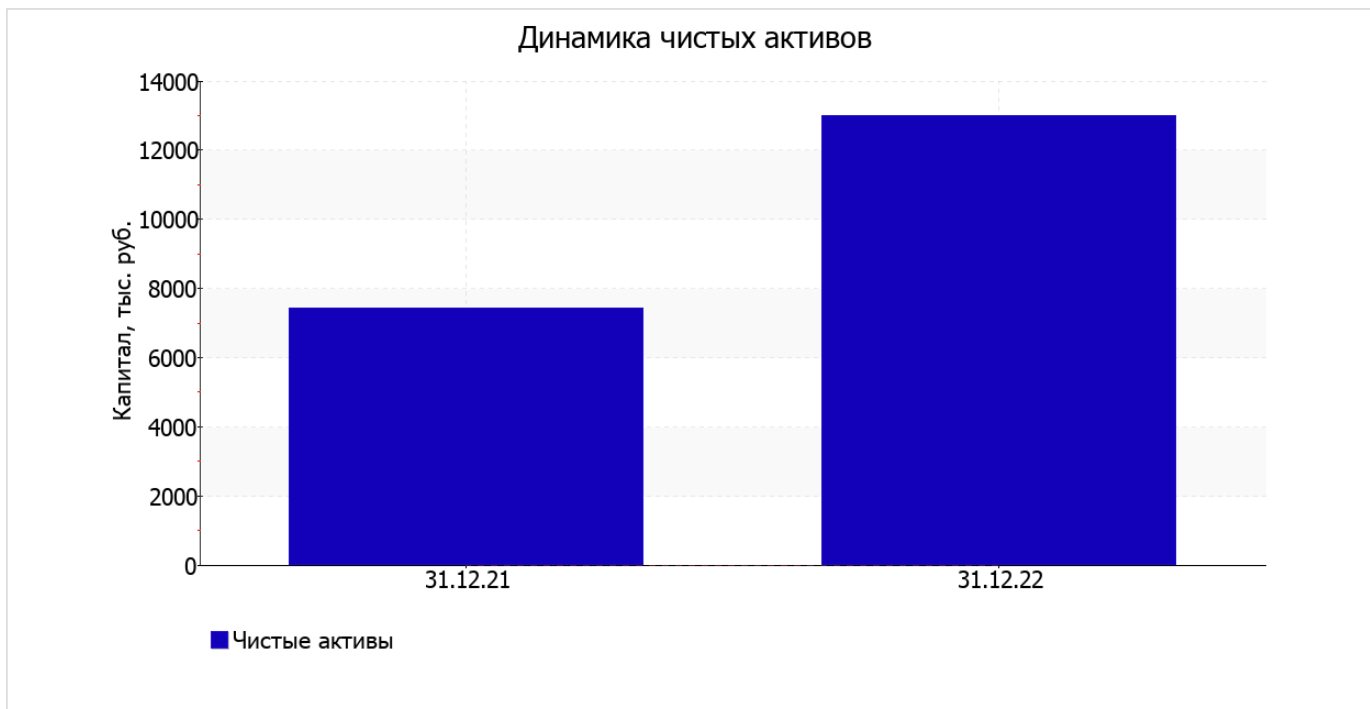
Среди отрицательно изменившихся статей баланса можно выделить "денежные средства и денежные эквиваленты" в активе (**-157** тыс. руб.).

собственный капитал организации на 31.12.2022 равнялся **12 991,0** тыс. руб. в течение анализируемого периода собственный капитал организации очень сильно вырос (на **5 548,0** тыс. руб.).

2.2. Оценка стоимости чистых активов организации

| Показатель | Значение показателя | | | | Изменение | |
|------------------|---------------------|------------|---|--|--------------------------|--------------------------|
| | в тыс. руб. | | в % к валюте баланса | | тыс. руб. (гр.3-гр.2) | ± % ((гр.3-гр.2) : гр.2) |
| | 31.12.2021 | 31.12.2022 | на начало анализируемого периода (31.12.2021) | на конец анализируемого периода (31.12.2022) | | |
| 1. Чистые активы | 7 443 | 12 991 | 90,9 | 93,5 | +5 548 | +74,5 |

Имеющаяся величина чистых активов положительно характеризует финансовое положение, полностью удовлетворяя требованиям нормативных актов к величине чистых активов организации. К тому же, определив текущее состояние показателя, следует отметить увеличение чистых активов на **74,5%** за весь анализируемый период. Превышение чистых активов над уставным капиталом и в то же время их увеличение за период говорит о хорошем финансовом положении организации по данному признаку. На следующем графике наглядно представлена динамика чистых активов.



2.3. Анализ финансовой устойчивости организации

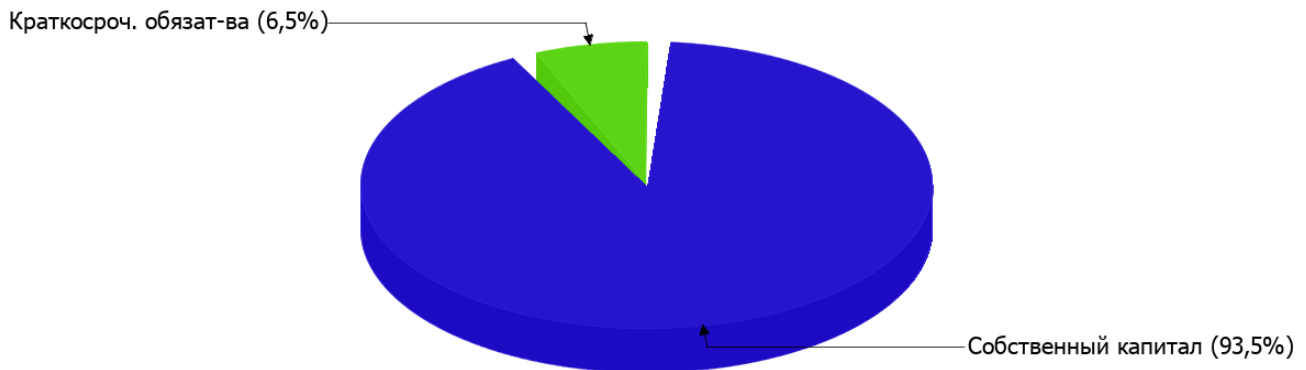
2.3.1. Основные показатели финансовой устойчивости организации

| Показатель | Значение показателя | | Изменение показателя (гр.3-гр.2) | Описание показателя и его нормативное значение |
|---|---------------------|------------|----------------------------------|---|
| | 31.12.2021 | 31.12.2022 | | |
| Коэффициент автономии | 0,91 | 0,93 | +0,02 | Отношение собственного капитала к общей сумме капитала. нормальное значение для данной отрасли: не менее 0,5 (оптимальное 0,6-0,7). |
| Коэффициент обеспеченности собственными оборотными средствами | 0,91 | 0,93 | +0,02 | Отношение собственных оборотных средств к оборотным активам. нормальное значение: 0,1 и более. |
| Коэффициент покрытия инвестиций | 0,91 | 0,93 | +0,02 | Отношение собственного капитала и долгосрочных обязательств к общей сумме капитала. нормальное значение: 0,75 и более. |
| Коэффициент обеспеченности запасов | 1 240,50 | 2 165,17 | +924,67 | Отношение собственных оборотных средств к стоимости запасов. нормальное значение: 0,5 и более. |
| Коэффициент краткосрочной задолженности | 1 | 1 | – | Отношение краткосрочной задолженности к общей сумме задолженности. |

Коэффициент автономии организации на последний день анализируемого периода составил **0,93**. Данный коэффициент характеризует степень зависимости организации от заемного капитала. Полученное здесь значение говорит о слишком осторожном отношении ОБЩЕСТВО С ОГРАНИЧЕННОЙ ОТВЕТСТВЕННОСТЬЮ "ОФИС В КАРМАНЕ" к привлечению заемных денежных средств (собственный капитал составляет **93%** в общем капитале организации). за весь анализируемый период имело место небольшое повышение коэффициента автономии.

Структура капитала организации представлена ниже на диаграмме: Необходимо отметить, что долгосрочные обязательства на диаграмме не отражены, поскольку полностью отсутствуют.

Структура капитала организации на 31 декабря 2022 г.



значение коэффициента обеспеченности собственными оборотными средствами на 31 декабря 2022 г. составило **0,93**; это, немного (на **0,02**) превышает значение коэффициента обеспеченности собственными оборотными средствами на 31.12.2021. коэффициент на 31 декабря 2022 г. демонстрирует очень хорошее значение.

за год наблюдался некоторый рост коэффициента покрытия инвестиций с **0,91** до **0,93 (+0,02)**. Значение коэффициента по состоянию на 31.12.2022 вполне соответствует норме.

коэффициент обеспеченности материальных запасов за последний год резко вырос на **924,67** и составил **2 165,17**. по состоянию на 31.12.2022 значение коэффициента обеспеченности материальных запасов характеризуется как исключительно хорошее.

Коэффициент краткосрочной задолженности организации показывает на отсутствие долгосрочной задолженности при 100% краткосрочной.

2.4. Ликвидность

| Показатель ликвидности | Значение показателя | | Изменение показателя (гр.3 - гр.2) | Расчет, рекомендованное значение |
|---|---------------------|------------|------------------------------------|---|
| | 31.12.2021 | 31.12.2022 | | |
| Коэффициент текущей (общей) ликвидности | 11,04 | 15,35 | +4,31 | Отношение текущих активов к краткосрочным обязательствам. нормальное значение: не менее 2. |
| Коэффициент абсолютной ликвидности | 0,88 | 0,55 | -0,33 | Отношение денежных средств и их эквивалентов к краткосрочным обязательствам. нормальное значение: не менее 0,2. |

[На конец периода] коэффициент текущей ликвидности имеет значение, соответствующее норме (**15,35** при нормативном значении 2). При этом за год коэффициент вырос на **4,31**.

Коэффициент абсолютной ликвидности, как и первый коэффициент, имеет значение, соответствующее норме (**0,55**). Несмотря на это следует отметить, что за год коэффициент абсолютной ликвидности снизился на **-0,33**.

3. Анализ эффективности деятельности организации

3.1. Обзор результатов деятельности

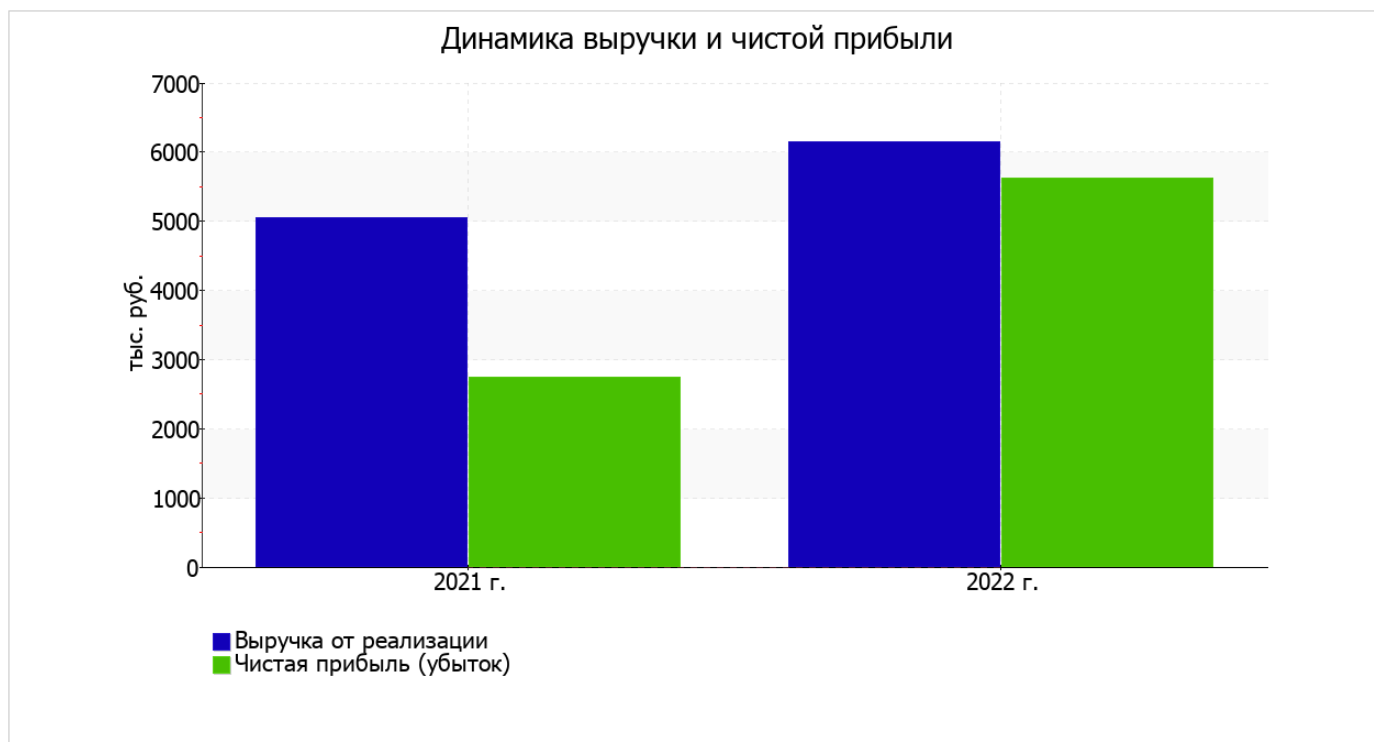
Основные финансовые результаты деятельности ОБЩЕСТВО С ОГРАНИЧЕННОЙ ОТВЕТСТВЕННОСТЬЮ "ОФИС В КАРМАНЕ" за весь рассматриваемый период приведены ниже в таблице.

Из "Отчета о финансовых результатах" следует, что за весь рассматриваемый период организация получила прибыль от продаж в размере 6 039 тыс. руб., что равняется 98,1% от выручки. По сравнению с аналогичным периодом прошлого года прибыль от продаж выросла на 3 022 тыс. руб., или на 100,2%.

По сравнению с прошлым периодом в текущем наблюдался рост выручки от продаж на 1 102 тыс. руб. при одновременном снижении на 1 920 тыс. руб. расходов по обычной деятельности.

| Показатель | Значение показателя, тыс. руб. | | Изменение показателя | | Средне- годовая величина, тыс. руб. |
|---|--------------------------------|---------|-------------------------|-----------------|-------------------------------------|
| | 2021 г. | 2022 г. | тыс. руб. (гр.3 - гр.2) | ± % ((3-2) : 2) | |
| 1. Выручка | 5 052 | 6 154 | +1 102 | +21,8 | 5 603 |
| 2. Расходы по обычным видам деятельности | 2 035 | 115 | -1 920 | -94,3 | 1 075 |
| 3. Прибыль (убыток) от продаж (1-2) | 3 017 | 6 039 | +3 022 | +100,2 | 4 528 |
| 4. Прочие доходы и расходы, кроме процентов к уплате | -42 | -44 | -2 | ↓ | -43 |
| 5. ЕВИТ (прибыль до уплаты процентов и налогов) (3+4) | 2 975 | 5 995 | +3 020 | +101,5 | 4 485 |
| 6. Проценты к уплате | - | - | - | - | - |
| 7. Налоги на прибыль (доходы) | 225 | 366 | +141 | +62,7 | 296 |
| 8. Чистая прибыль (убыток) (5-6-7) | 2 750 | 5 629 | +2 879 | +104,7 | 4 190 |

Изменение выручки наглядно представлено ниже на графике.



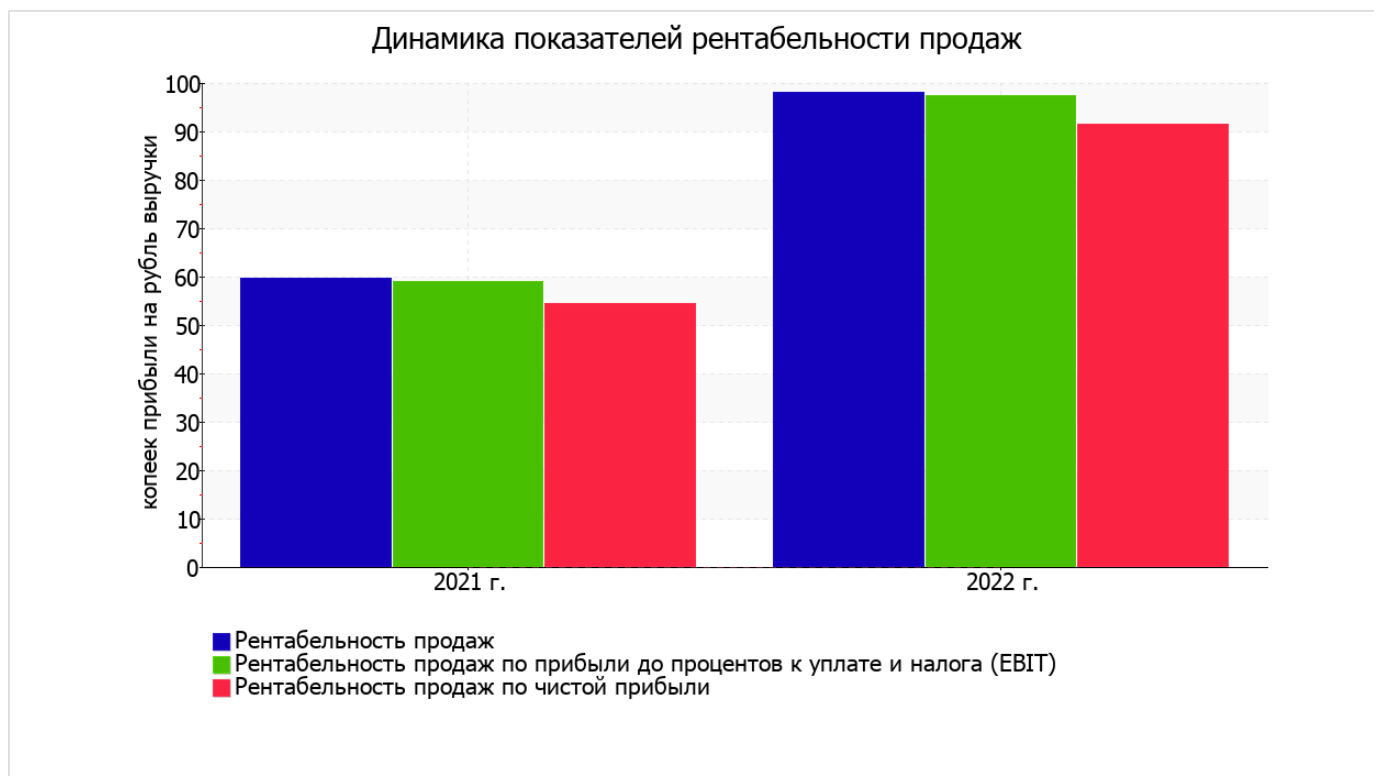
3.2. Анализ рентабельности

| Показатели рентабельности | Значения показателя (в %, или в копейках с рубля) | | Изменение показателя | |
|---|---|---------|---------------------------|-----------------------|
| | 2021 г. | 2022 г. | коп., (гр.3 - гр.2) | ± % ((3-2) : 2) |
| 1. Рентабельность продаж (величина прибыли от продаж в каждом рубле выручки). нормальное значение для данной отрасли: 7% и более. | 59,7 | 98,1 | +38,4 | +64,3 |
| 2. Рентабельность продаж по ЕВИТ (величина прибыли от продаж до уплаты процентов и налогов в каждом рубле выручки). | 58,9 | 97,4 | +38,5 | +65,4 |
| 3. Рентабельность продаж по чистой прибыли (величина чистой прибыли в каждом рубле выручки). нормальное значение для данной отрасли: не менее 5%. | 54,4 | 91,5 | +37,1 | +68 |

Представленные в таблице показатели рентабельности за последний год имеют положительные значения как следствие прибыльной деятельности ОБЩЕСТВО С ОГРАНИЧЕННОЙ ОТВЕТСТВЕННОСТЬЮ "ОФИС В КАРМАНЕ".

прибыль от продаж в анализируемом периоде составляет 98,1% от полученной выручки. К тому же имеет место положительная динамика рентабельности продаж по сравнению с данным показателем за аналогичный период прошлого года (+38,4%).

Показатель рентабельности, рассчитанный как отношение прибыли до процентов к уплате и налогообложения (ЕВИТ) к выручке организации, за 2022 год составил 97,4%. То есть в каждом рубле выручки ОБЩЕСТВО С ОГРАНИЧЕННОЙ ОТВЕТСТВЕННОСТЬЮ "ОФИС В КАРМАНЕ" содержалось 97,4 коп. прибыли до налогообложения и процентов к уплате.



Рентабельность использования вложенного в предпринимательскую деятельность капитала представлена в следующей таблице.

| Показатель рентабельности | Значение показателя, % | Расчет показателя |
|--|------------------------|---|
| | 2022 г. | |
| Рентабельность собственного капитала (ROE) | 55,1 | Отношение чистой прибыли к средней величине собственного капитала. нормальное значение: 18% и более. |
| Рентабельность активов (ROA) | 51 | Отношение чистой прибыли к средней стоимости активов. нормальное значение для данной отрасли: 8% и более. |
| Прибыль на задействованный капитал (ROCE) | 58,7 | Отношение прибыли до уплаты процентов и налогов (ЕБИТ) к собственному капиталу и долгосрочным обязательствам. |

[За последний период] каждый рубль собственного капитала организации обеспечил **0,551** руб. чистой прибыли. за период с 01.01.2022 по 31.12.2022 рентабельность активов демонстрирует исключительно хорошее значение – **51%**.

3.3. Расчет показателей деловой активности (оборачиваемости)

Далее в таблице рассчитаны показатели оборачиваемости ряда активов, характеризующие скорость возврата вложенных в предпринимательскую деятельность средств, а также показатель оборачиваемости кредиторской задолженности при расчетах с поставщиками и подрядчиками.

| Показатель оборачиваемости | Значение в днях | Коэфф. 2022 г. |
|--|--------------------|-------------------|
| | 2022 г. | |
| Оборачиваемость оборотных средств (отношение средней величины оборотных активов к среднедневной выручке*; нормальное значение для данной отрасли: 113 и менее дн.) | 655 | 0,6 |
| Оборачиваемость запасов (отношение средней стоимости запасов к среднедневной себестоимости проданных товаров; нормальное значение для данной отрасли: 9 и менее дн.) | – | – |
| Оборачиваемость кредиторской задолженности (отношение средней величины кредиторской задолженности к среднедневной выручке) | 39 | 9,4 |
| Оборачиваемость активов (отношение средней стоимости активов к среднедневной выручке; нормальное значение для данной отрасли: 185 и менее дн.) | 655 | 0,6 |
| Оборачиваемость собственного капитала (отношение средней величины собственного капитала к среднедневной выручке) | 606 | 0,6 |

* Приведен расчет показателя в днях. Значение коэффициента равно отношению 365 к значению показателя в днях.

Оборачиваемость активов за весь рассматриваемый период показывает, что организация получает выручку, равную сумме всех имеющихся активов за 655 календарных дней.

4. Выводы по результатам анализа

Ниже по качественному признаку обобщены важнейшие показатели финансового положения (по состоянию по состоянию на 31.12.2022) и результаты деятельности ОБЩЕСТВО С ОГРАНИЧЕННОЙ ОТВЕТСТВЕННОСТЬЮ "ОФИС В КАРМАНЕ" в течение анализируемого периода.

Среди показателей, исключительно хорошо характеризующих финансовое положение и результаты деятельности организации, можно выделить такие:

- чистые активы превышают уставный капитал, при этом за весь анализируемый период наблюдалось увеличение чистых активов;
- значение коэффициента обеспеченности собственными оборотными средствами, равное **0,93**, можно характеризовать как исключительно хорошее;
- полностью соответствует нормативному значению коэффициент текущей (общей) ликвидности;
- коэффициент абсолютной ликвидности полностью соответствует нормальному значению;
- отличная рентабельность активов (**51%** за период с 01.01.2022 по 31.12.2022);
- рост рентабельности продаж (**+38,4** процентных пункта от рентабельности **59,7%** за такой же период прошлого года);
- положительная динамика собственного капитала относительно общего изменения активов организации;
- коэффициент покрытия инвестиций имеет хорошее значение (доля собственного капитала и долгосрочных обязательств составляет **93%** от общего капитала организации);
- абсолютная финансовая устойчивость по величине излишка собственных оборотных средств;
- за период с 01.01.2022 по 31.12.2022 получена прибыль от продаж (**6 039** тыс. руб.), причем наблюдалась положительная динамика по сравнению с аналогичным периодом прошлого года (**+3 022** тыс. руб.);
- прибыль от финансово-хозяйственной деятельности за последний год составила **5 629** тыс. руб. (**+2 879** тыс. руб. по сравнению с аналогичным периодом прошлого года);
- рост прибыли до процентов к уплате и налогообложения (ЕБИТ) на рубль выручки организации (**+38,5** коп. к **58,9** коп. с рубля выручки за аналогичный период прошлого года).

Положительно финансовое положение организации характеризует следующий показатель – коэффициент автономии неоправданно высок (**0,93**).

Анализ свидетельствует об отличном финансовом состоянии организации, ее способности отвечать по своим обязательствам в краткосрочной, и, возможно, долгосрочной перспективе. При данных финансовых показателях ОБЩЕСТВО С ОГРАНИЧЕННОЙ ОТВЕТСТВЕННОСТЬЮ "ОФИС В КАРМАНЕ" относится к категории надежных заемщиков и может рассчитывать на получение кредитов.