

Пояснительная записка к бухгалтерской отчетности

1. Сведения об организации

Наименование юридического лица:

Общество с ограниченной ответственностью "Экспресс-Сервис"

Идентификационный номер налогоплательщика (ИНН): 2540114895

Код причины постановки на учет (КПП): 254001001

Основным видом деятельности, который является преобладающим и имеет приоритетное значение для организации, является деятельность ресторанов и услуги по доставке продуктов питания (ОКВЭД 56.10).

2. Анализ финансового положения

2.1. Структура имущества и источники его формирования

Показатель	Значение показателя				Изменение за анализируемый период	
	в тыс. руб.		в % к валюте баланса		тыс. руб. (гр.3- гр.2)	± % ((гр.3- гр.2) : гр.2)
	31.12.2021	31.12.2022	на начало анализируемого периода (31.12.2021)	на конец анализируемого периода (31.12.2022)		
Актив						
Внеоборотные активы	–	–	–	–	–	–
Оборотные	323	336	100	100	+13	+4
Пассив						
Собственный капитал	-235	-301	-72,8	-89,6	-66	↓
Долгосрочные обязательства	48	92	14,9	27,4	+44	+91,7
Краткосрочные обязательства	510	545	157,9	162,2	+35	+6,9
Валюта баланса	323	336	100	100	+13	+4

* Без доходов будущих периодов, включенных в собственный капитал.

Структура активов организации на 31 декабря 2022 г. характеризуется отсутствием внеоборотных средств при 100% текущих активов. Активы организации за весь период изменились незначительно (на 4%). Хотя имел место рост активов, собственный капитал уменьшился на 28,1%, что говорит об ухудшении имущественного положения организации.

Рост активов организации связан с ростом показателя по строке "денежные средства и денежные эквиваленты" на 13 тыс. руб. (или 100% вклада в прирост активов).

Одновременно, в пассиве баланса прирост наблюдается по строкам:

- долгосрочные заемные средства – 44 тыс. руб. (55,7%)
- кредиторская задолженность – 35 тыс. руб. (44,3%)

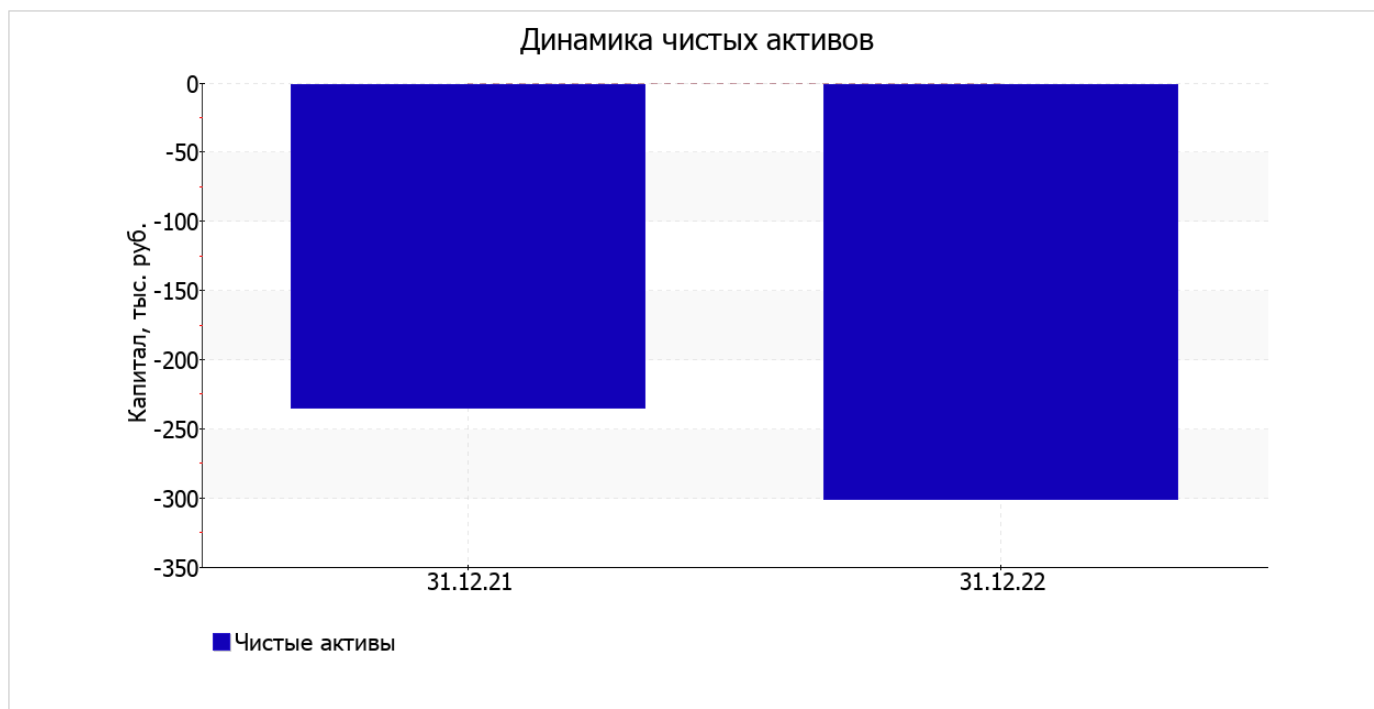
Среди отрицательно изменившихся статей баланса можно выделить "капитал и резервы" в пассиве (-66 тыс. руб.).

собственный капитал организации по состоянию на 31.12.2022 равнялся -301 тыс. руб. собственный капитал организации за год снизился на 66 тыс. руб.

2.2. Оценка стоимости чистых активов организации

Показатель	Значение показателя				Изменение	
	в тыс. руб.		в % к валюте баланса		тыс. руб. (гр.3-гр.2)	± % ((гр.3- гр.2) : гр.2)
	31.12.2021	31.12.2022	на начало анализируемого периода (31.12.2021)	на конец анализируемого периода (31.12.2022)		
1. Чистые активы	-235	-301	-72,8	-89,6	-66	↓

[На конец периода] чистые активы Общество с ограниченной ответственностью "Экспресс-Сервис" составляют отрицательную величину. Отрицательная величина чистых активов негативно характеризует финансовое положение и не удовлетворяет требованиям нормативных актов к величине чистых активов организации. В случае, если стоимость чистых активов общества останется меньше его уставного капитала по окончании финансового года, следующего за вторым финансовым годом или каждым последующим финансовым годом, по окончании которых стоимость чистых активов общества оказалась меньше его уставного капитала, общество не позднее чем через шесть месяцев после окончания соответствующего финансового года обязано уменьшить уставный капитал до размера, не превышающего стоимости его чистых активов, либо принять решение о ликвидации (п. 4 ст. 30 Федерального закона от 08.02.1998 г. N 14-ФЗ "Об обществах с ограниченной ответственностью"). К тому же следует отметить снижение чистых активов в течение анализируемого периода. То есть наблюдается одновременно и критическое положение на конец периода и ухудшение показателя в течение периода. Сохранение имевшей место тенденции способно привести организацию к банкротству. На следующем графике наглядно представлена динамика чистых активов.



2.3. Анализ финансовой устойчивости организации

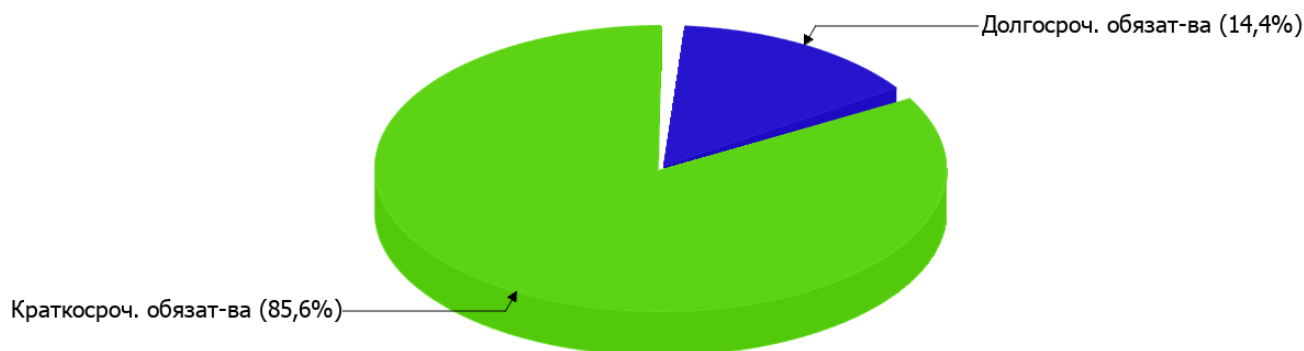
2.3.1. Основные показатели финансовой устойчивости организации

Показатель	Значение показателя		Изменение показателя (гр.3-гр.2)	Описание показателя и его нормативное значение
	31.12.2021	31.12.2022		
Коэффициент автономии	-0,73	-0,9	-0,17	Отношение собственного капитала к общей сумме капитала. нормальное значение: 0,45 и более (оптимальное 0,55-0,7).
Коэффициент обеспеченности собственными оборотными средствами	-0,73	-0,9	-0,17	Отношение собственных оборотных средств к оборотным активам. нормальное значение: не менее 0,1.
Коэффициент покрытия инвестиций	-0,58	-0,62	-0,04	Отношение собственного капитала и долгосрочных обязательств к общей сумме капитала. нормальное значение: 0,75 и более.
Коэффициент обеспеченности запасов	—	—	—	Отношение собственных оборотных средств к стоимости запасов. нормальное значение: 0,5 и более.
Коэффициент краткосрочной задолженности	0,91	0,86	-0,05	Отношение краткосрочной задолженности к общей сумме задолженности.

Коэффициент автономии организации на последний день анализируемого периода составил **-0,9**. Полученное значение свидетельствует о всецелой зависимости организации от заемного капитала. коэффициент автономии за весь анализируемый период сильно снизился (на **0,17**).

Структура капитала организации представлена ниже на диаграмме: При этом необходимо отметить, что собственный капитал не нашел отражение на диаграмме ввиду его полного отсутствия.

Структура капитала организации на 31 декабря 2022 г.



на последний день анализируемого периода коэффициент обеспеченности собственными оборотными средствами составил **-0,9**. за весь анализируемый период коэффициент обеспеченности собственными оборотными средствами уменьшился на **0,17**. на 31.12.2022 значение коэффициента не удовлетворяет нормативному, находясь в области критических значений.

за год коэффициент покрытия инвестиций ощутимо снизился до **-0,62 (-0,04)**. Значение коэффициента по состоянию на 31.12.2022 значительно ниже допустимой величины.

По коэффициенту краткосрочной задолженности видно, что величина краткосрочной кредиторской задолженности организации значительно превосходит величину долгосрочной задолженности (85,6% и 14,4% соответственно). При этом за весь анализируемый период доля долгосрочной задолженности выросла на 5,8%.

2.4. Ликвидность

Показатель ликвидности	Значение показателя		Изменение показателя (гр.3 - гр.2)	Расчет, рекомендованное значение
	31.12.2021	31.12.2022		
Коэффициент текущей (общей) ликвидности	0,63	0,62	-0,01	Отношение текущих активов к краткосрочным обязательствам. нормальное значение: 2 и более.
Коэффициент абсолютной ликвидности	0,63	0,62	-0,01	Отношение денежных средств и их эквивалентов к краткосрочным обязательствам. нормальное значение: 0,2 и более.

[На конец периода] коэффициент текущей ликвидности имеет значение ниже нормы (**0,62** против нормативного значения 2). Более того следует отметить отрицательную динамику показателя – за весь анализируемый период коэффициент текущей ликвидности снизился на **-0,01**.

Коэффициент абсолютной ликвидности имеет значение, соответствующее норме (**0,62**). В тоже время в течение анализируемого периода коэффициент снизился на **-0,01**.

3. Анализ эффективности деятельности организации

3.1. Обзор результатов деятельности

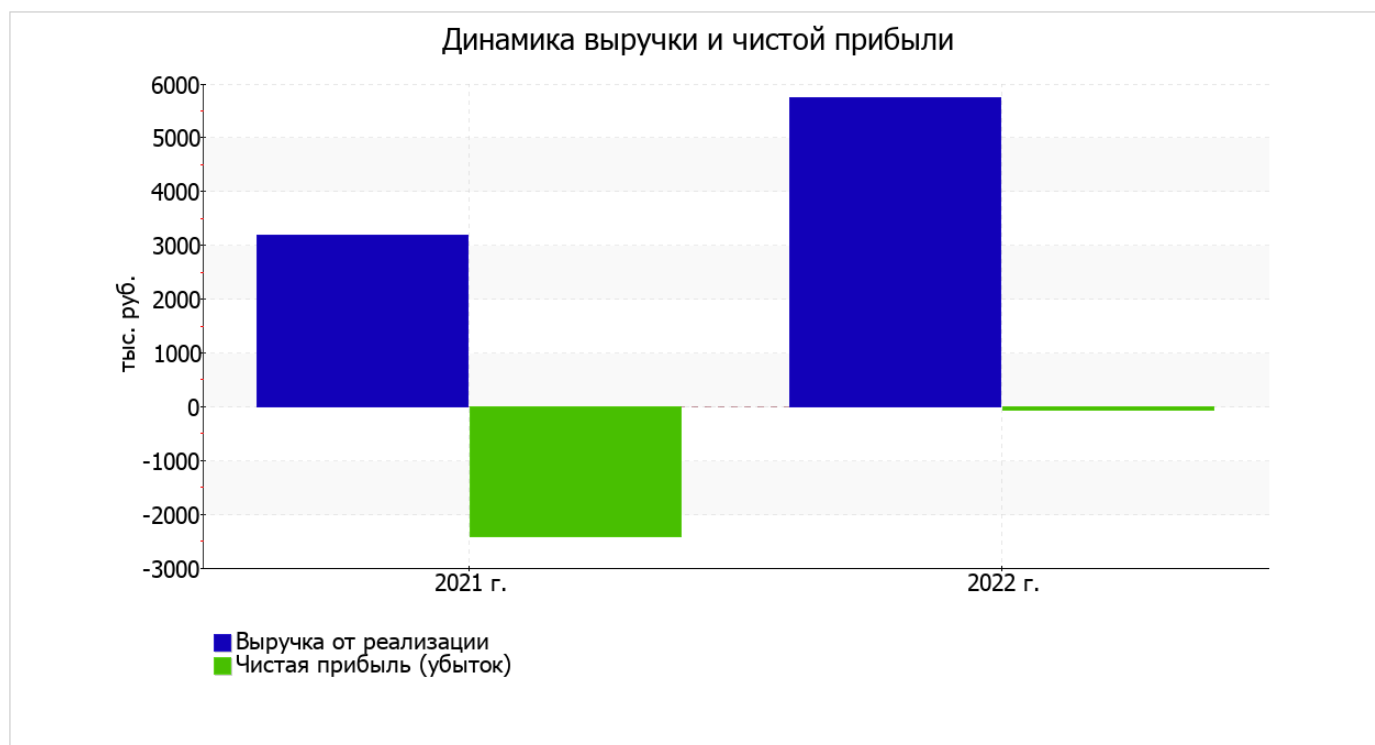
Основные финансовые результаты деятельности Общество с ограниченной ответственностью "Экспресс-Сервис" в течение анализируемого периода приведены ниже в таблице.

По данным "Отчета о финансовых результатах" в течение анализируемого периода организация получила убыток от продаж в размере 154 тыс. руб., что составило 2,7% от выручки. По сравнению с аналогичным периодом прошлого года убыток от продаж снизился на 2 110 тыс. руб., или на 93,2%.

По сравнению с прошлым периодом в текущем увеличилась как выручка от продаж, так и расходы по обычной деятельности (на 2 551 и 441 тыс. руб. соответственно). Причем в процентном отношении изменение выручки (+80,1%) опережает изменение расходов (+8,1%)

Показатель	Значение показателя, тыс. руб.		Изменение показателя		Средне- годовая величина, тыс. руб.
	2021 г.	2022 г.	тыс. руб. (гр.3 - гр.2)	± % ((3-2) : 2)	
1. Выручка	3 185	5 736	+2 551	+80,1	4 461
2. Расходы по обычным видам деятельности	5 449	5 890	+441	+8,1	5 670
3. Прибыль (убыток) от продаж (1-2)	-2 264	-154	+2 110	↑	-1 209
4. Прочие доходы и расходы, кроме процентов к уплате	-29	296	+325	↑	134
5. ЕВІТ (прибыль до уплаты процентов и налогов) (3+4)	-2 293	142	+2 435	↑	-1 076
6. Проценты к уплате	—	—	—	—	—
7. Налоги на прибыль (доходы)	116	208	+92	+79,3	162
8. Чистая прибыль (убыток) (5-6-7)	-2 409	-66	+2 343	↑	-1 238

Ниже на графике наглядно представлено изменение выручки и прибыли Общество с ограниченной ответственностью "Экспресс-Сервис" в течение всего анализируемого периода.

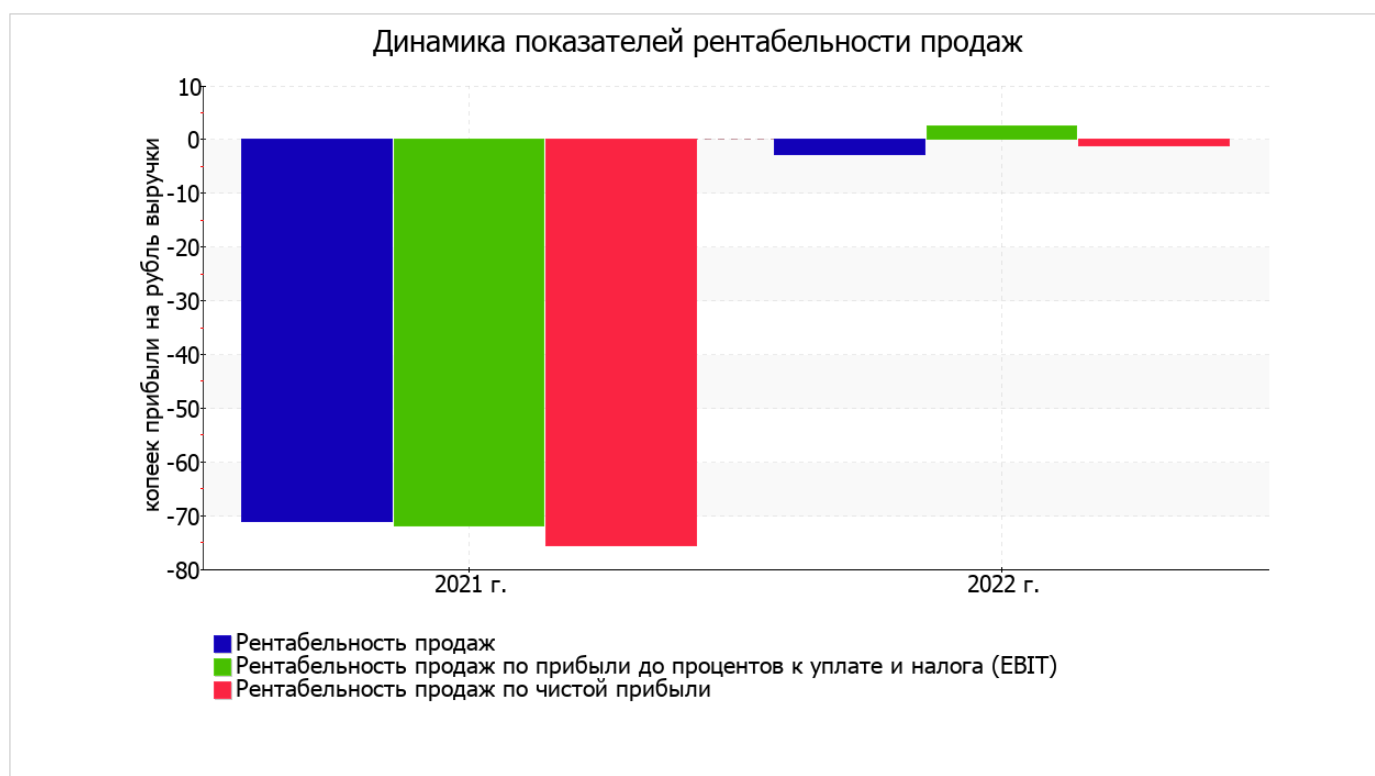


3.2. Анализ рентабельности

Показатели рентабельности	Значения показателя (в %, или в копейках с рубля)		Изменение показателя	
	2021 г.	2022 г.	коп., (гр.3 - гр.2)	± % ((3-2) : 2)
1. Рентабельность продаж (величина прибыли от продаж в каждом рубле выручки). нормальное значение для данной отрасли: 5% и более.	-71,1	-2,7	+68,4	↑
2. Рентабельность продаж по ЕВІТ (величина прибыли от продаж до уплаты процентов и налогов в каждом рубле выручки).	-72	2,5	+74,5	↑
3. Рентабельность продаж по чистой прибыли (величина чистой прибыли в каждом рубле выручки). нормальное значение для данной отрасли: 3% и более.	-75,6	-1,2	+74,4	↑

убыток от продаж в анализируемом периоде составляет -2,7% от полученной выручки. Однако имеет место положительная динамика рентабельности продаж по сравнению с данным показателем за аналогичный период года, предшествующего отчётному, (+68,4%).

Показатель рентабельности, рассчитанный как отношение прибыли до процентов к уплате и налогообложения (ЕВІТ) к выручке организации, за период 01.01–31.12.2022 составил 2,5%. То есть в каждом рубле выручки организации содержалось 2,5 коп. прибыли до налогообложения и процентов к уплате.



В следующей таблице представлена рентабельность использования вложенного в предпринимательскую деятельность капитала.

Показатель рентабельности	Значение показателя, %	Расчет показателя
	2022 г.	
Рентабельность собственного капитала (ROE)	–	Отношение чистой прибыли к средней величине собственного капитала. нормальное значение: 18% и более.
Рентабельность активов (ROA)	-20	Отношение чистой прибыли к средней стоимости активов. нормальное значение: 12% и более.
Прибыль на задействованный капитал (ROCE)	–	Отношение прибыли до уплаты процентов и налогов (EBIT) к собственному капиталу и долгосрочным обязательствам.

В данном случае показатель рентабельности собственного капитала за период 01.01–31.12.2022 рассчитан не был, поскольку у организации фактически отсутствовал собственный капитал (в среднем составил отрицательную величину: -301 тыс. руб. на 31.12.2022 и -235 тыс. руб. на последний день предыдущего года).

за 2022 год значение рентабельности активов (-20%) не удовлетворяет нормативному и находится в области критических значений.

3.3. Расчет показателей деловой активности (оборачиваемости)

Далее в таблице рассчитаны показатели оборачиваемости ряда активов, характеризующие скорость возврата авансированных на осуществление предпринимательской деятельности средств, а также показатель оборачиваемости кредиторской задолженности при расчетах с поставщиками и подрядчиками.

Показатель оборачиваемости	Значение в днях	Коэфф. 2022 г.
	2022 г.	
Оборачиваемость оборотных средств (отношение средней величины оборотных активов к среднедневной выручке*; нормальное значение для данной отрасли: не более 64 дн.)	21	17,4
Оборачиваемость запасов (отношение средней стоимости запасов к среднедневной себестоимости проданных товаров; нормальное значение для данной отрасли: не более 20 дн.)	–	–
Оборачиваемость кредиторской задолженности (отношение средней величины кредиторской задолженности к среднедневной выручке)	34	10,9
Оборачиваемость активов (отношение средней стоимости активов к среднедневной выручке; нормальное значение для данной отрасли: не более 85 дн.)	21	17,4
Оборачиваемость собственного капитала (отношение средней величины собственного капитала к среднедневной выручке)	–	–

* Приведен расчет показателя в днях. Значение коэффициента равно отношению 365 к значению показателя в днях.

Данные об оборачиваемости активов за последний год свидетельствуют о том, что организация получает выручку, равную сумме всех имеющихся активов за 21 календарный день.

4. Выводы по результатам анализа

Ниже по качественному признаку обобщены важнейшие показатели финансового положения (по состоянию по состоянию на 31.12.2022) и результаты деятельности Общество с ограниченной ответственностью "Экспресс-Сервис" за весь анализируемый период.

Показатели финансового положения организации, имеющие критические значения:

- полная зависимость организации от заемного капитала (отрицательная величина собственного капитала);
- чистые активы меньше уставного капитала, при этом за период имело место снижение величины чистых активов;
- коэффициент обеспеченности собственными оборотными средствами имеет критическое значение (-0,9);
- коэффициент текущей (общей) ликвидности существенно ниже нормы;
- коэффициент покрытия инвестиций значительно ниже нормы (доля собственного капитала и долгосрочных обязательств в общей сумме капитала организации составляет -62% (нормальное значение: 75% и более);
- критическое финансовое положение по величине собственных оборотных средств.

В ходе анализа были получены следующие показатели, неудовлетворительно характеризующие финансовое положение и результаты деятельности организации:

- уменьшение собственного капитала организации Общество с ограниченной ответственностью "Экспресс-Сервис" при том что, активы организации изменились незначительно (на 4%);
- за последний год получен убыток от продаж (-154 тыс. руб.), хотя и наблюдалась положительная динамика по сравнению с аналогичным периодом прошлого года (+2 110 тыс. руб.);
- убыток от финансово-хозяйственной деятельности за 2022 год составил -66 тыс. руб. (+2 343 тыс. руб. по сравнению с аналогичным периодом прошлого года).

В ходе анализа были получены следующие показатели, имеющие исключительно хорошие значения:

- коэффициент абсолютной ликвидности полностью соответствует нормативному значению;
- рост прибыли до процентов к уплате и налогообложения (ЕВІТ) на рубль выручки Общество с ограниченной ответственностью "Экспресс-Сервис" (+74,5 коп. к -72 коп. с рубля выручки за аналогичный период года, предшествующего отчётному).

Показателем, имеющим значение на границе норматива, является следующий – снижение убыточности продаж (+68,4 процентных пункта от рентабельности за такой же период прошлого года равной -71,1%).

Представленный анализ показывает, что финансовое состояние Общество с ограниченной ответственностью "Экспресс-Сервис" не в полной мере соответствует общепринятым нормативам, часть показателей имеет неудовлетворительные значения. Но у организации имеются возможности для продолжения деятельности, восстановления нормативных значений финансовых показателей.