

Пояснительная записка к бухгалтерской отчетности

1. Сведения об организации

Наименование юридического лица:

ОБЩЕСТВО С ОГРАНИЧЕННОЙ ОТВЕТСТВЕННОСТЬЮ "ДОМСТРОЙ"

Идентификационный номер налогоплательщика (ИНН): 0224957340

Код причины постановки на учет (КПП): 022401001

Основным видом деятельности, который является преобладающим и имеет приоритетное значение для организации, является строительство жилых и нежилых зданий (ОКВЭД 41.20).

2. Анализ финансового положения

2.1. Структура имущества и источники его формирования

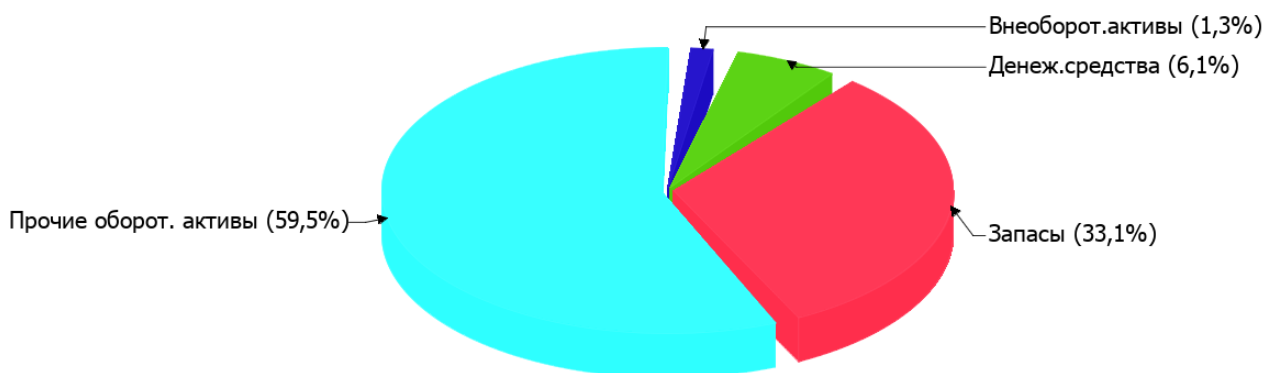
Показатель	Значение показателя				Изменение за анализируемый период	
	в тыс. руб.		в % к валюте баланса		тыс. руб. (гр.3- гр.2)	± % ((гр.3- гр.2) : гр.2)
	31.12.2021	31.12.2022	на начало анализируемого периода (31.12.2021)	на конец анализируемого периода (31.12.2022)		
Актив						
Внеоборотные активы	–	150	–	1,3	+150	–
Оборотные	–	11 395	–	98,7	+11 395	–
Пассив						
Собственный капитал	–	-8 105	–	-70,2	-8 105	–
Долгосрочные обязательства	–	400	–	3,5	+400	–
Краткосрочные обязательства	–	19 250	–	166,7	+19 250	–
Валюта баланса	–	11 545	100	100	+11 545	–

* Без доходов будущих периодов, включенных в собственный капитал.

Структура активов организации по состоянию на 31.12.2022 характеризуется большой долей (98,7%) текущих активов и незначительным процентом внеоборотных средств.

На диаграмме ниже наглядно представлено соотношение основных групп активов организации:

Структура активов организации на 31 декабря 2022 г.

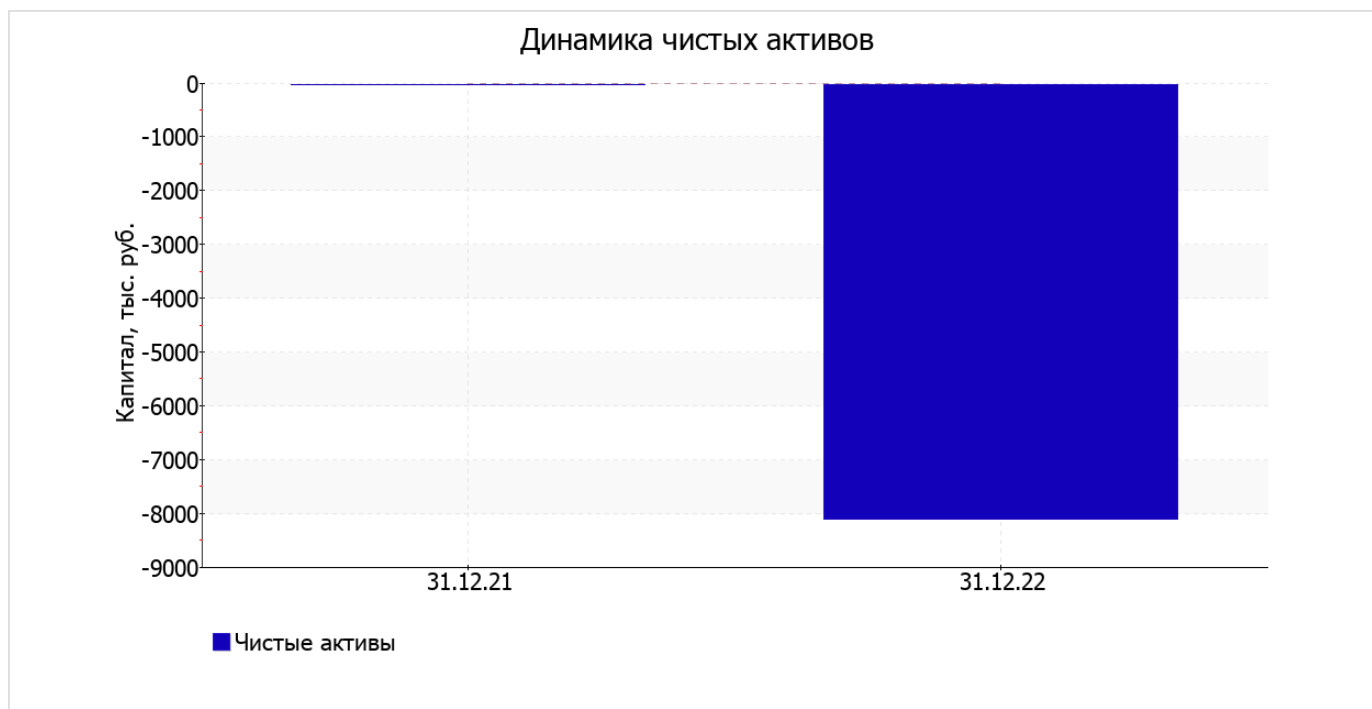


значение собственного капитала на 31.12.2022 составило **-8 105,0** тыс. руб., что на **8 105,0** тыс. руб. ниже значения собственного капитала на 31 декабря 2021 г.

2.2. Оценка стоимости чистых активов организации

Показатель	Значение показателя				Изменение	
	в тыс. руб.		в % к валюте баланса		тыс. руб. (гр.3-гр.2)	± % ((гр.3- гр.2) : гр.2)
	31.12.2021	31.12.2022	на начало анализируемого периода (31.12.2021)	на конец анализируемого периода (31.12.2022)		
1. Чистые активы	0	-8 105	-	-70,2	-8 105	-

[На конец периода] чистые активы ОБЩЕСТВО С ОГРАНИЧЕННОЙ ОТВЕТСТВЕННОСТЬЮ "ДОМСТРОЙ" составляют отрицательную величину. Отрицательная величина чистых активов негативно характеризует финансовое положение и не удовлетворяет требованиям нормативных актов к величине чистых активов организации. В случае, если стоимость чистых активов общества останется меньше его уставного капитала по окончании финансового года, следующего за вторым финансовым годом или каждым последующим финансовым годом, по окончании которых стоимость чистых активов общества оказалась меньше его уставного капитала, общество не позднее чем через шесть месяцев после окончания соответствующего финансового года обязано уменьшить уставный капитал до размера, не превышающего стоимости его чистых активов, либо принять решение о ликвидации (п. 4 ст. 30 Федерального закона от 08.02.1998 г. N 14-ФЗ "Об обществах с ограниченной ответственностью"). Ниже на графике представлено изменение чистых активов организации.



2.3. Анализ финансовой устойчивости организации

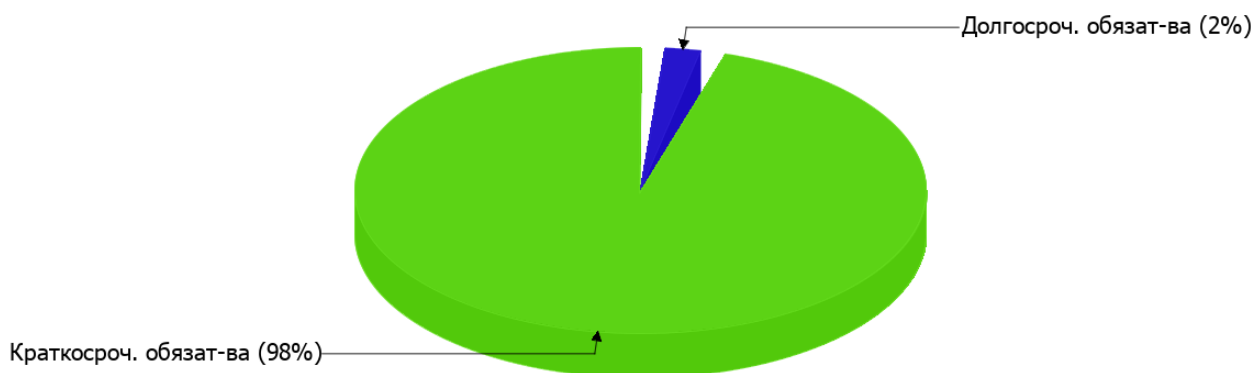
2.3.1. Основные показатели финансовой устойчивости организации

Показатель	Значение показателя		Изменение показателя (гр.3-гр.2)	Описание показателя и его нормативное значение
	31.12.2021	31.12.2022		
Коэффициент автономии	–	-0,7	-0,7	Отношение собственного капитала к общей сумме капитала. нормальное значение для данной отрасли: 0,4 и более (оптимальное 0,5-0,7).
Коэффициент обеспеченности собственными оборотными средствами	–	-0,72	-0,72	Отношение собственных оборотных средств к оборотным активам. нормальное значение: не менее 0,1.
Коэффициент покрытия инвестиций	–	-0,67	-0,67	Отношение собственного капитала и долгосрочных обязательств к общей сумме капитала. нормальное значение для данной отрасли: 0,65 и более.
Коэффициент обеспеченности запасов	–	-2,16	-2,16	Отношение собственных оборотных средств к стоимости запасов. нормальное значение: 0,5 и более.
Коэффициент краткосрочной задолженности	–	0,98	+0,98	Отношение краткосрочной задолженности к общей сумме задолженности.

Коэффициент автономии организации на 31.12.2022 составил **-0,7**. Данный коэффициент характеризует степень зависимости организации от заемного капитала. Полученное здесь значение свидетельствует о всецелой зависимости организации от заемного капитала. за последний год коэффициент автономии увеличился на **0,7**.

Наглядно структура капитала организации представлена ниже на диаграмме: Необходимо отметить, что собственный капитал не нашел отражение на диаграмме ввиду его полного отсутствия.

Структура капитала организации на 31 декабря 2022 г.



в течение анализируемого периода отмечен рост коэффициента обеспеченности собственными оборотными средствами на **0,72** (до **-0,72**). по состоянию на 31.12.2022 значение коэффициента является крайне неудовлетворительным.

в течение анализируемого периода имело место увеличение коэффициента покрытия инвестиций до **-0,67** (на **0,67**). Значение коэффициента на 31.12.2022 значительно ниже нормативного значения.

за весь рассматриваемый период отмечено повышение коэффициента обеспеченности материальных запасов до **-2,16** (на **2,16**). по состоянию на 31.12.2022 коэффициент обеспеченности материальных запасов имеет крайне неудовлетворительное значение.

По коэффициенту краткосрочной задолженности видно, что величина краткосрочной кредиторской задолженности организации значительно превосходит величину долгосрочной задолженности (98% и 2% соответственно).

2.4. Ликвидность

Показатель ликвидности	Значение показателя		Изменение показателя (гр.3 - гр.2)	Расчет, рекомендованное значение
	31.12.2021	31.12.2022		
Коэффициент текущей (общей) ликвидности	–	0,59	+0,59	Отношение текущих активов к краткосрочным обязательствам. нормальное значение для данной отрасли: 1,7 и более.
Коэффициент абсолютной ликвидности	–	0,04	+0,04	Отношение денежных средств и их эквивалентов к краткосрочным обязательствам. нормальное значение: 0,2 и более.

[На конец периода] коэффициент текущей (общей) ликвидности не укладывается в норму (**0,59** против нормативного значения 1,7). Несмотря на это следует отметить положительную динамику – за год коэффициент вырос на **0,59**.

Второй коэффициент, характеризующий способность организации погасить всю или часть краткосрочной задолженности за счет денежных средств и их эквивалентов, имеет значение (**0,04**) ниже допустимого предела (норма: 0,2). При этом следует отметить, что в течение анализируемого периода коэффициент вырос на **0,04**.

3. Анализ эффективности деятельности организации

3.1. Обзор результатов деятельности

В приведенной ниже таблице обобщены основные финансовые результаты деятельности ОБЩЕСТВО С ОГРАНИЧЕННОЙ ОТВЕТСТВЕННОСТЬЮ "ДОМСТРОЙ" за последний год и аналогичный период прошлого года.

Из "Отчета о финансовых результатах" следует, что за последний год организация получила убыток от продаж в размере **7 166** тыс. руб., что составило 10,2% от выручки.

Показатель	Значение показателя, тыс. руб.
	2022 г.
1. Выручка	70 336
2. Расходы по обычным видам деятельности	77 502
3. Прибыль (убыток) от продаж (1-2)	-7 166
4. Прочие доходы и расходы, кроме процентов к уплате	-59
5. ЕБИТ (прибыль до уплаты процентов и налогов) (3+4)	-7 225
6. Проценты к уплате	–
7. Налоги на прибыль (доходы)	880
8. Чистая прибыль (убыток) (5-6-7)	-8 105

3.2. Анализ рентабельности

Показатели рентабельности	Значения показателя (в %, или в копейках с рубля)
	2022 г.
1. Рентабельность продаж (величина прибыли от продаж в каждом рубле выручки). нормальное значение для данной отрасли: 4% и более.	-10,2
2. Рентабельность продаж по ЕБИТ (величина прибыли от продаж до уплаты процентов и налогов в каждом рубле выручки).	-10,3
3. Рентабельность продаж по чистой прибыли (величина чистой прибыли в каждом рубле выручки). нормальное значение: 2% и более.	-11,5

Все три показателя рентабельности за 2022 год, приведенные в таблице, имеют отрицательные значения, поскольку организацией получен как убыток от продаж, так и в целом убыток от финансово-хозяйственной деятельности.

Рентабельность продаж за последний год составила **-10,2%**.

Показатель рентабельности, рассчитанный как отношение прибыли до процентов к уплате и налогообложения (ЕБИТ) к выручке организации, за последний год составил **-10,3%**. То есть в каждом рубле выручки организации содержалось **-10,3** коп. убытка до налогообложения и процентов к уплате.

Далее в таблице представлены три основных показателя, характеризующие рентабельность использования вложенного в предпринимательскую деятельность капитала.

Показатель рентабельности	Значение показателя, %	Расчет показателя
	2022 г.	
Рентабельность собственного капитала (ROE)	–	Отношение чистой прибыли к средней величине собственного капитала. нормальное значение для данной отрасли: 10% и более.
Рентабельность активов (ROA)	-140,4	Отношение чистой прибыли к средней стоимости активов. нормальное значение для данной отрасли: не менее 3%.
Прибыль на задействованный капитал (ROCE)	–	Отношение прибыли до уплаты процентов и налогов (ЕБИТ) к собственному капиталу и долгосрочным обязательствам.

В данном случае показатель рентабельности собственного капитала за последний год рассчитан не был, поскольку у организации фактически отсутствовал собственный капитал (в среднем составил отрицательную величину: **-8 105** тыс. руб. на последний день анализируемого периода и 0 тыс. руб. на 31 декабря 2021).

за последний год рентабельность активов имеет крайне неудовлетворительное значение (**-140,4%**).

3.3. Расчет показателей деловой активности (оборачиваемости)

В следующей таблице рассчитаны показатели оборачиваемости ряда активов, характеризующие скорость возврата вложенных в предпринимательскую деятельность денежных средств, а также показатель оборачиваемости кредиторской задолженности при расчетах с поставщиками и подрядчиками.

Показатель оборачиваемости	Значение в днях	Коэфф. 2022 г.
	2022 г.	
Оборачиваемость оборотных средств (отношение средней величины оборотных активов к среднесуточной выручке*; нормальное значение для данной отрасли: 156 и менее дн.)	30	12,3
Оборачиваемость запасов (отношение средней стоимости запасов к среднесуточной себестоимости проданных товаров; нормальное значение для данной отрасли: 19 и менее дн.)	–	–
Оборачиваемость кредиторской задолженности (отношение средней величины кредиторской задолженности к среднесуточной выручке)	50	7,3
Оборачиваемость активов (отношение средней стоимости активов к среднесуточной выручке; нормальное значение для данной отрасли: 181 и менее дн.)	30	12,2
Оборачиваемость собственного капитала (отношение средней величины собственного капитала к среднесуточной выручке)	–	–

* Приведен расчет показателя в днях. Значение коэффициента равно отношению 365 к значению показателя в днях.

Оборачиваемость активов за весь анализируемый период показывает, что организация получает выручку, равную сумме всех имеющихся активов за 30 календарных дней.

4. Выводы по результатам анализа

По результатам проведенного анализа выделены и сгруппированы по качественному признаку основные показатели финансового положения (по состоянию на 31.12.2022) и результатов деятельности ОБЩЕСТВО С ОГРАНИЧЕННОЙ ОТВЕТСТВЕННОСТЬЮ "ДОМСТРОЙ" за последний год.

Приведенные ниже 9 показателей финансового положения и результатов деятельности организации имеют критические значения:

- коэффициент автономии имеет критическое значение – **-0,7** (собственный капитал отсутствует);
- чистые активы меньше уставного капитала, при этом за период имело место снижение величины чистых активов;
- коэффициент обеспеченности собственными оборотными средствами на 31.12.2022 имеет критическое значение (**-0,72**);
- коэффициент текущей (общей) ликвидности значительно ниже нормы;
- значительно ниже нормы коэффициент абсолютной ликвидности;
- коэффициент покрытия инвестиций значительно ниже нормы (доля собственного капитала и долгосрочных обязательств в общей сумме капитала организации составляет **-67%** (нормальное значение для данной отрасли: не менее 65%);
- крайне неустойчивое финансовое положение по величине собственных оборотных средств;
- за 2022 год получен убыток от продаж (**-7 166** тыс. руб.), причем наблюдалась отрицательная динамика по сравнению с аналогичным периодом прошлого года (-7 166 тыс. руб.);
- убыток от финансово-хозяйственной деятельности за период 01.01–31.12.2022 составил **-8 105** тыс. руб.

Из приведенных выше значений показателей следует, что у организации наблюдается крайне сложная финансовая ситуация, что подразумевает принятие незамедлительных мер по ее оздоровлению.