

Пояснительная записка к бухгалтерской отчетности

1. Сведения об организации

Наименование юридического лица:

Общество с ограниченной ответственностью "ОТКРОЙ СВОЙ МИР-УРАЛ"

Идентификационный номер налогоплательщика (ИНН): 6671466577

Код причины постановки на учет (КПП): 667101001

Основным видом деятельности, который является преобладающим и имеет приоритетное значение для организации, является деятельность туристических агентств (ОКВЭД 79.11).

2. Анализ финансового положения

2.1. Структура имущества и источники его формирования

Показатель	Значение показателя				Изменение за анализируемый период	
	в тыс. руб.		в % к валюте баланса		тыс. руб. (гр.3- гр.2)	± % ((гр.3- гр.2) : гр.2)
	31.12.2021	31.12.2022	на начало анализируемого периода (31.12.2021)	на конец анализируемого периода (31.12.2022)		
Актив						
Внеоборотные активы	–	–	–	–	–	–
Оборотные	37	40	100	100	+3	+8,1
Пассив						
Собственный капитал	20	20	54,1	50	–	–
Долгосрочные обязательства	–	–	–	–	–	–
Краткосрочные обязательства	17	20	45,9	50	+3	+17,6
Валюта баланса	37	40	100	100	+3	+8,1

* Без доходов будущих периодов, включенных в собственный капитал.

Структура активов организации на 31.12.2022 характеризуется отсутствием внеоборотных средств при 100% текущих активов. Активы организации за год увеличились на 3 тыс. руб. (на 8,1%). Хотя имело место увеличение активов, собственный капитал остался неизменным, что негативно характеризует динамику изменения имущественного положения организации.

Рост активов организации связан с ростом показателя по строке "денежные средства и денежные эквиваленты" на 3 тыс. руб. (или 100% вклада в прирост активов).

Одновременно, в пассиве баланса прирост произошел по строке "кредиторская задолженность" (+3 тыс. руб., или 100% вклада в прирост пассивов организации за весь анализируемый период).

по состоянию на 31.12.2022 собственный капитал организации составил 20 тыс. руб., сохранив такое же значение, как на 31 декабря 2021 г.

2.2. Оценка стоимости чистых активов организации

Показатель	Значение показателя				Изменение	
	в тыс. руб.		в % к валюте баланса		тыс. руб. (гр.3-гр.2)	± % ((гр.3-гр.2) : гр.2)
	31.12.2021	31.12.2022	на начало анализируемого периода (31.12.2021)	на конец анализируемого периода (31.12.2022)		
1. Чистые активы	20	20	54,1	50	-	-

Имеющаяся величина чистых активов положительно характеризует финансовое положение, полностью удовлетворяя требованиям нормативных актов к величине чистых активов организации.

2.3. Анализ финансовой устойчивости организации

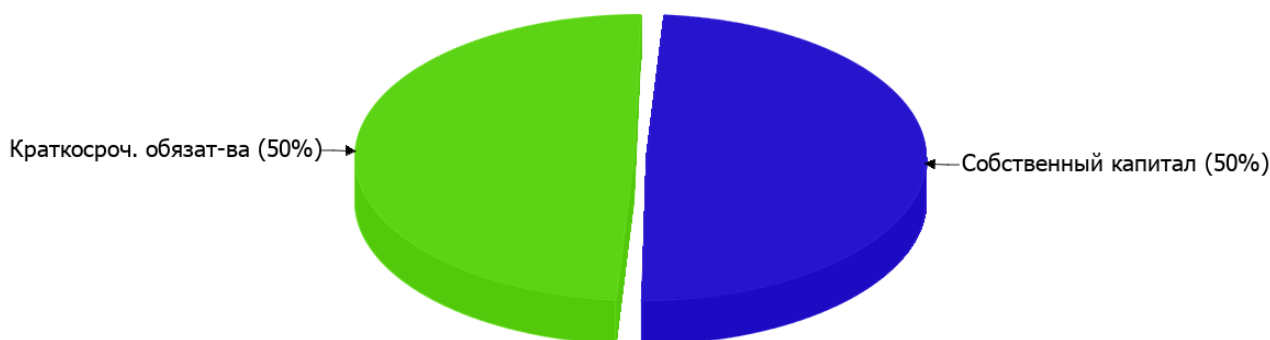
2.3.1. Основные показатели финансовой устойчивости организации

Показатель	Значение показателя		Изменение показателя (гр.3-гр.2)	Описание показателя и его нормативное значение
	31.12.2021	31.12.2022		
Коэффициент автономии	0,54	0,5	-0,04	Отношение собственного капитала к общей сумме капитала. нормальное значение для данной отрасли: 0,4 и более (оптимальное 0,5-0,7).
Коэффициент обеспеченности собственными оборотными средствами	0,54	0,5	-0,04	Отношение собственных оборотных средств к оборотным активам. нормальное значение: не менее 0,1.
Коэффициент покрытия инвестиций	0,54	0,5	-0,04	Отношение собственного капитала и долгосрочных обязательств к общей сумме капитала. нормальное значение для данной отрасли: 0,7 и более.
Коэффициент обеспеченности запасов	-	-	-	Отношение собственных оборотных средств к стоимости запасов. нормальное значение: 0,5 и более.
Коэффициент краткосрочной задолженности	1	1	-	Отношение краткосрочной задолженности к общей сумме задолженности.

Коэффициент автономии организации на 31.12.2022 составил 0,5. Данный коэффициент характеризует степень зависимости организации от заемного капитала. Полученное здесь значение указывает на оптимальное соотношение собственного и заемного капитала (собственный капитал составляет 50% в общем капитале организации). за весь анализируемый период отмечено явное уменьшение коэффициента автономии на 0,04.

Наглядно структура капитала организации представлена ниже на диаграмме: При этом необходимо отметить, что долгосрочные обязательства не нашли отражение на диаграмме ввиду их отсутствия.

Структура капитала организации на 31 декабря 2022 г.



коэффициент обеспеченности собственными оборотными средствами на 31.12.2022 составил **0,5**. уменьшение коэффициента обеспеченности собственными оборотными средствами в течение анализируемого периода составило **0,04**. по состоянию на 31.12.2022 значение коэффициента можно характеризовать как полностью укладывающееся в норму.

С **0,54** до **0,5 (-0,04)** снизился коэффициент покрытия инвестиций за год. Значение коэффициента на 31 декабря 2022 г. ниже нормы (доля собственного капитала и долгосрочных обязательств в общей сумме капитала организации составляет только **50%**).

Коэффициент краткосрочной задолженности организации показывает на отсутствие долгосрочной задолженности при 100% краткосрочной.

2.4. Ликвидность

Показатель ликвидности	Значение показателя		Изменение показателя (гр.3 - гр.2)	Расчет, рекомендованное значение
	31.12.2021	31.12.2022		
Коэффициент текущей (общей) ликвидности	2,18	2	-0,18	Отношение текущих активов к краткосрочным обязательствам. нормальное значение: не менее 2.
Коэффициент абсолютной ликвидности	2,18	2	-0,18	Отношение денежных средств и их эквивалентов к краткосрочным обязательствам. нормальное значение: 0,2 и более.

[На конец периода] значение коэффициента текущей ликвидности (2) соответствует норме. В тоже время за год коэффициент снизился на **-0,18**.

При норме 0,2 значение коэффициента абсолютной ликвидности составило **2**. В тоже время за весь рассматриваемый период коэффициент абсолютной ликвидности снизился на **-0,18**.

3. Анализ эффективности деятельности организации

3.1. Обзор результатов деятельности

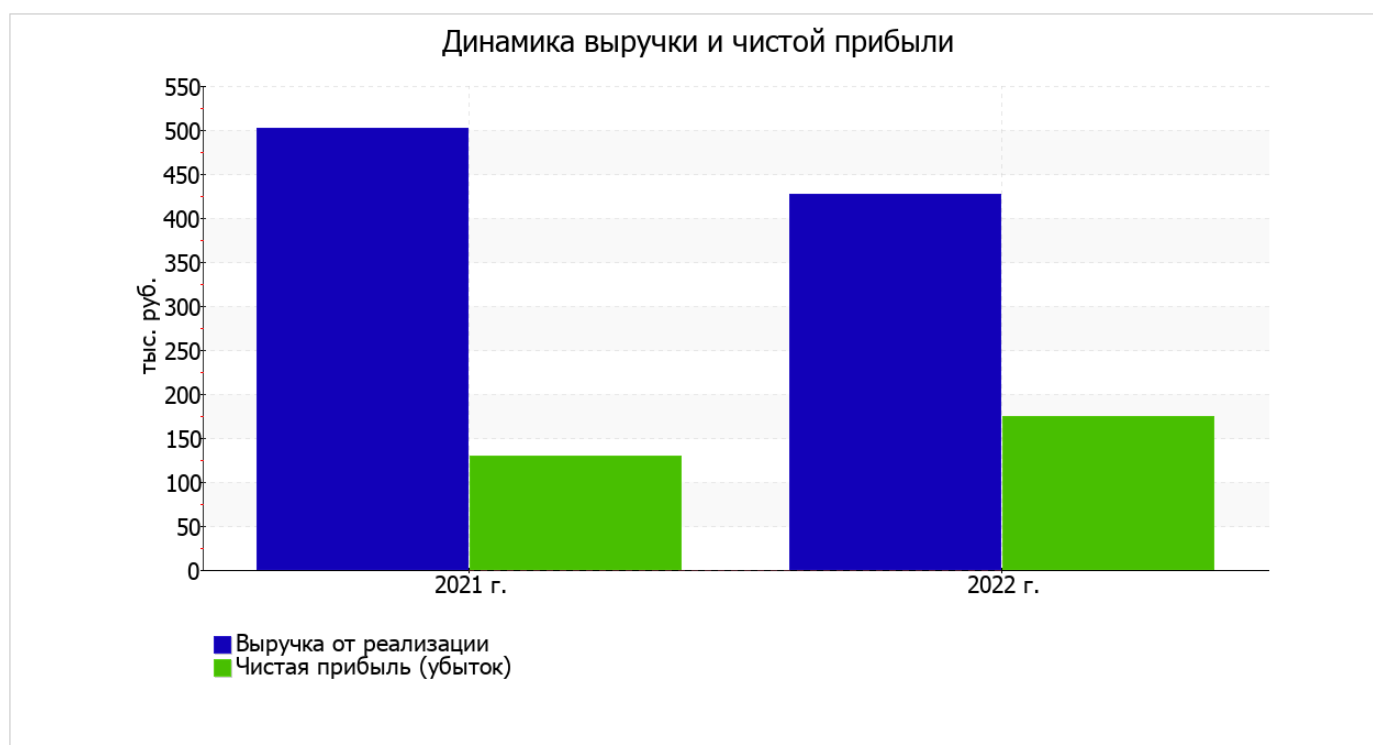
В приведенной ниже таблице обобщены основные финансовые результаты деятельности Общества с ограниченной ответственностью "ОТКРОЙ СВОЙ МИР-УРАЛ" в течение анализируемого периода и аналогичный период прошлого года.

По данным "Отчета о финансовых результатах" за год организация получила прибыль от продаж в размере 245 тыс. руб., что равняется 57,4% от выручки. По сравнению с аналогичным периодом прошлого года прибыль от продаж выросла на 51 тыс. руб., или на 26,3%.

По сравнению с прошлым периодом в текущем снизилась как выручка от продаж, так и расходы по обычной деятельности (на 75 и 126 тыс. руб. соответственно). Причем в процентном отношении изменение расходов (-40,9%) опережает изменение выручки (-14,9%)

Показатель	Значение показателя, тыс. руб.		Изменение показателя		Средне- годовая величина, тыс. руб.
	2021 г.	2022 г.	тыс. руб. (гр.3 - гр.2)	± % ((3-2) : 2)	
1. Выручка	502	427	-75	-14,9	465
2. Расходы по обычным видам деятельности	308	182	-126	-40,9	245
3. Прибыль (убыток) от продаж (1-2)	194	245	+51	+26,3	220
4. Прочие доходы и расходы, кроме процентов к уплате	-54	-53	+1	↑	-54
5. ЕВИТ (прибыль до уплаты процентов и налогов) (3+4)	140	192	+52	+37,1	166
6. Проценты к уплате	-	-	-	-	-
7. Налоги на прибыль (доходы)	10	17	+7	+70	14
8. Чистая прибыль (убыток) (5-6-7)	130	175	+45	+34,6	153

Ниже на графике наглядно представлено изменение выручки и прибыли Общество с ограниченной ответственностью "ОТКРОЙ СВОЙ МИР-УРАЛ" в течение всего анализируемого периода.



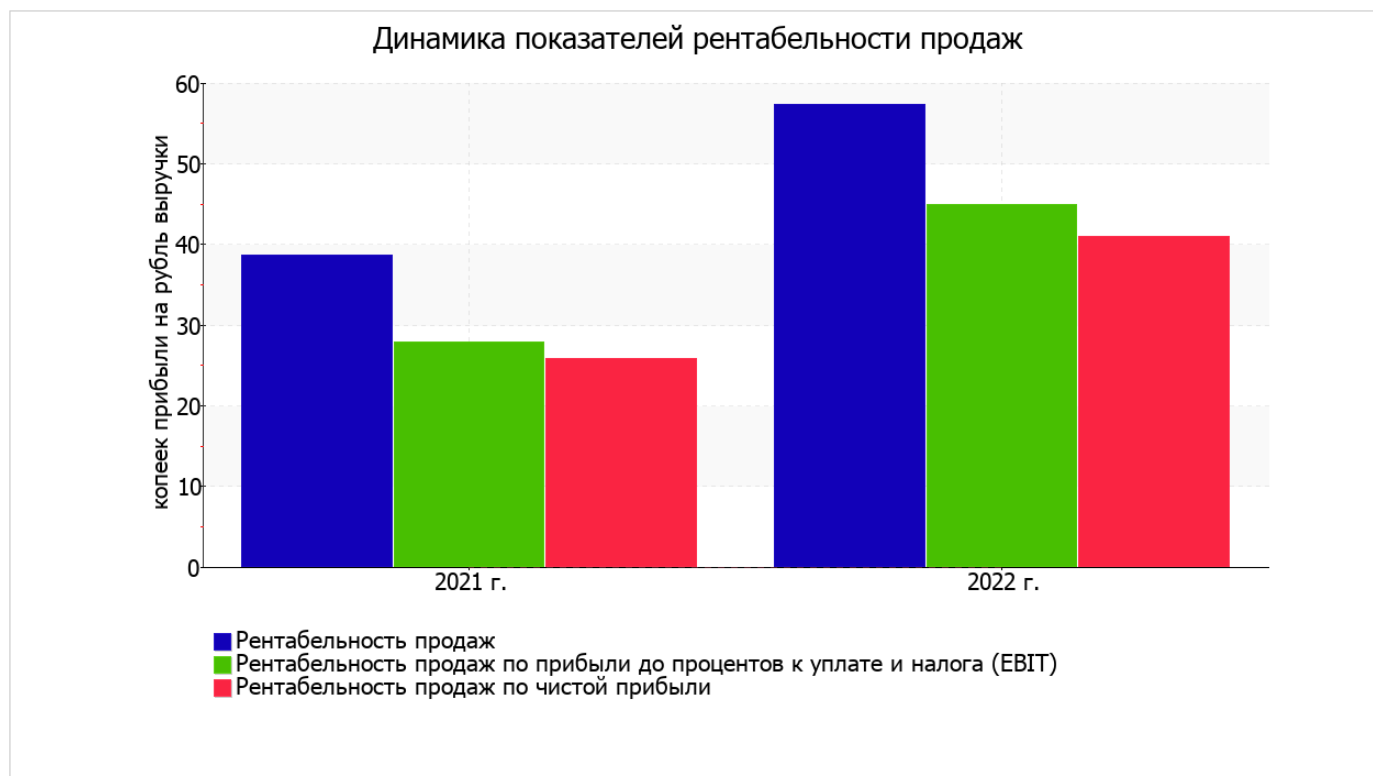
3.2. Анализ рентабельности

Показатели рентабельности	Значения показателя (в %, или в копейках с рубля)		Изменение показателя	
	2021 г.	2022 г.	коп., (гр.3 - гр.2)	± % ((3-2) : 2)
1. Рентабельность продаж (величина прибыли от продаж в каждом рубле выручки). нормальное значение для данной отрасли: 9% и более.	38,6	57,4	+18,8	+48,5
2. Рентабельность продаж по ЕВІТ (величина прибыли от продаж до уплаты процентов и налогов в каждом рубле выручки).	27,9	45	+17,1	+61,2
3. Рентабельность продаж по чистой прибыли (величина чистой прибыли в каждом рубле выручки). нормальное значение для данной отрасли: 5% и более.	25,9	41	+15,1	+58,3

Представленные в таблице показатели рентабельности за 2022 год имеют положительные значения как следствие прибыльной деятельности Общество с ограниченной ответственностью "ОТКРОЙ СВОЙ МИР-УРАЛ".

Рентабельность продаж за 2022 год составила 57,4%. К тому же имеет место положительная динамика рентабельности обычных видов деятельности по сравнению с данным показателем за аналогичный период года, предшествующего отчётному, (+18,8%).

Показатель рентабельности, рассчитанный как отношение прибыли до процентов к уплате и налогообложения (ЕВІТ) к выручке организации, за период 01.01–31.12.2022 составил 45%. Это значит, что в каждом рубле выручки Общество с ограниченной ответственностью "ОТКРОЙ СВОЙ МИР-УРАЛ" содержалось 45 коп. прибыли до налогообложения и процентов к уплате.



Рентабельность использования вложенного в предпринимательскую деятельность капитала представлена в следующей таблице.

Показатель рентабельности	Значение показателя, %	Расчет показателя
	2022 г.	
Рентабельность собственного капитала (ROE)	875	Отношение чистой прибыли к средней величине собственного капитала. нормальное значение для данной отрасли: 18% и более.
Рентабельность активов (ROA)	454,5	Отношение чистой прибыли к средней стоимости активов. нормальное значение: 12% и более.
Прибыль на задействованный капитал (ROCE)	960	Отношение прибыли до уплаты процентов и налогов (ЕБИТ) к собственному капиталу и долгосрочным обязательствам.

[За последний период] каждый рубль собственного капитала организации обеспечил **8,75** руб. чистой прибыли.

значение рентабельности активов за последний год (**454,5%**) можно характеризовать как полностью укладывающееся в норму.

3.3. Расчет показателей деловой активности (оборачиваемости)

Далее в таблице рассчитаны показатели оборачиваемости ряда активов, характеризующие скорость возврата авансированных на осуществление предпринимательской деятельности денежных средств, а также показатель оборачиваемости кредиторской задолженности при расчетах с поставщиками и подрядчиками.

Показатель оборачиваемости	Значение в днях	Коэфф. 2022 г.
	2022 г.	
Оборачиваемость оборотных средств (отношение средней величины оборотных активов к среднеспредельной выручке*; нормальное значение для данной отрасли: не более 107 дн.)	33	11,1
Оборачиваемость запасов (отношение средней стоимости запасов к среднеспредельной себестоимости проданных товаров; нормальное значение: не более 4 дн.)	–	–
Оборачиваемость кредиторской задолженности (отношение средней величины кредиторской задолженности к среднеспредельной выручке)	16	23,1
Оборачиваемость активов (отношение средней стоимости активов к среднеспредельной выручке; нормальное значение для данной отрасли: 125 и менее дн.)	33	11,1
Оборачиваемость собственного капитала (отношение средней величины собственного капитала к среднеспредельной выручке)	17	21,4

* Приведен расчет показателя в днях. Значение коэффициента равно отношению 365 к значению показателя в днях.

Оборачиваемость активов за год показывает, что организация получает выручку, равную сумме всех имеющихся активов за 33 календарных дня.

4. Выводы по результатам анализа

Ниже обобщены ключевые финансовые показатели Общество с ограниченной ответственностью "ОТКРОЙ СВОЙ МИР-УРАЛ" за последний год

Анализ выявил следующие показатели, имеющие исключительно хорошие значения:

- оптимальная доля собственного капитала (50%);
- чистые активы превышают уставный капитал;
- коэффициент обеспеченности собственными оборотными средствами демонстрирует вполне соответствующее нормальному значению – 0,5;
- коэффициент абсолютной ликвидности полностью соответствует нормальному значению;
- отличная рентабельность активов (454,5% за последний год);
- рост рентабельности продаж (+18,8 процентных пункта от рентабельности 38,6% за аналогичный период прошлого года (01.01–31.12.2021));
- абсолютная финансовая устойчивость по величине излишка собственных оборотных средств;
- за 2022 год получена прибыль от продаж (245 тыс. руб.), более того наблюдалась положительная динамика по сравнению с аналогичным периодом прошлого года (+51 тыс. руб.);
- прибыль от финансово-хозяйственной деятельности за 2022 год составила 175 тыс. руб. (+45 тыс. руб. по сравнению с аналогичным периодом прошлого года);
- рост прибыли до процентов к уплате и налогообложения (ЕБИТ) на рубль выручки организации (+17,1 коп. к 27,9 коп. с рубля выручки за такой же период прошлого года).

Показатели финансового положения организации, имеющие отрицательные значения:

- уменьшение собственного капитала организации Общество с ограниченной ответственностью "ОТКРОЙ СВОЙ МИР-УРАЛ" при том что, активы организации увеличились на 3 тыс. руб. (на 8,1%);
- коэффициент покрытия инвестиций ниже нормы (доля собственного капитала и долгосрочных обязательств составляет только 50% от общего капитала организации).

Показателем, имеющим значение на границе норматива, является следующий – практически соответствует нормальному значению коэффициент текущей (общей) ликвидности.

Анализ свидетельствует об очень хорошем финансовом состоянии организации, ее способности отвечать по своим обязательствам перед кредиторами. Финансовое состояние организации позволяет отнести ее к категории надежных заемщиков и дает возможность рассчитывать на получение кредитов.