

Пояснительная записка к бухгалтерской отчетности

1. Сведения об организации

Наименование юридического лица:

АКЦИОНЕРНОЕ ОБЩЕСТВО "АИКС"

Идентификационный номер налогоплательщика (ИНН): 7743902227

Код причины постановки на учет (КПП): 774301001

Основным видом деятельности, который является преобладающим и имеет приоритетное значение для организации, является консультирование по вопросам коммерческой деятельности и управления (ОКВЭД 70.22).

2. Анализ финансового положения АКЦИОНЕРНОЕ ОБЩЕСТВО "АИКС"

2.1. Структура имущества и источники его формирования

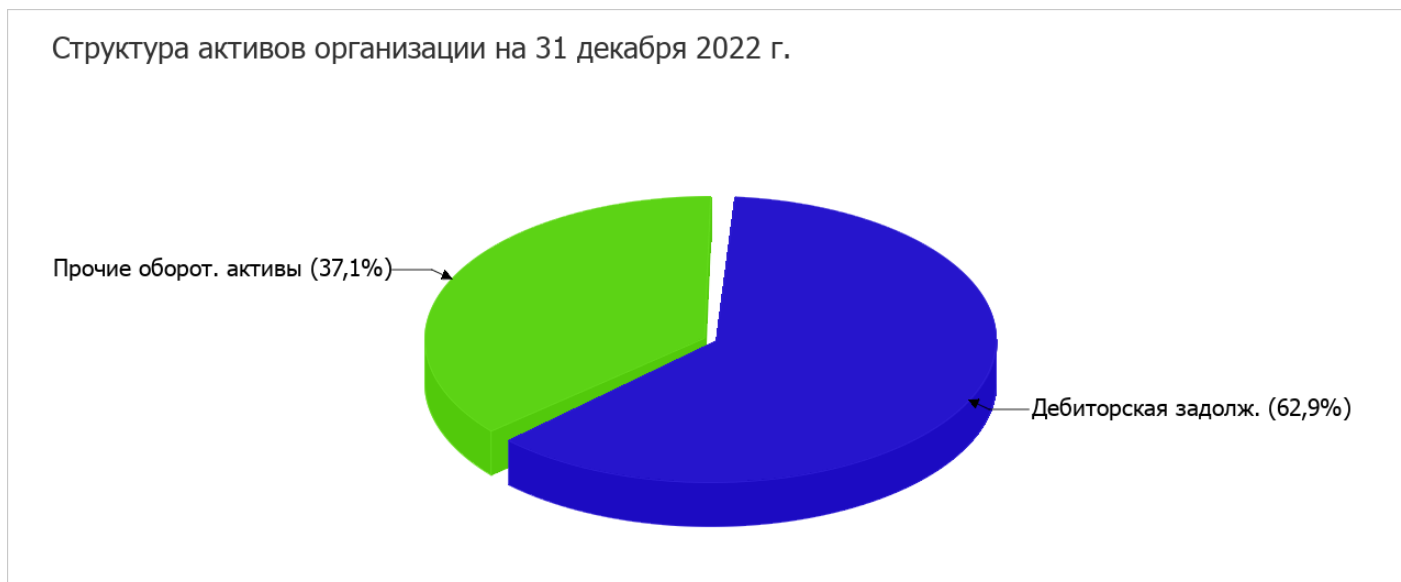
Показатель	Значение показателя				Изменение за анализируемый период	
	в тыс. руб.		в % к валюте баланса		тыс. руб. (гр.3- гр.2)	± % ((гр.3- гр.2) : гр.2)
	31.12.2021	31.12.2022	на начало анализируемого периода (31.12.2021)	на конец анализируемого периода (31.12.2022)		
Актив						
1. Внеоборотные активы	-	-	-	-	-	-
в том числе: основные средства	-	-	-	-	-	-
нематериальные активы	-	-	-	-	-	-
2. Оборотные, всего	89 209	125 566	100	100	+36 357	+40,8
в том числе: запасы	-	-	-	-	-	-
дебиторская задолженность	78 672	78 958	88,2	62,9	+286	+0,4
денежные средства и краткосрочные финансовые вложения	6 853	41 300	7,7	32,9	+34 447	+6 раз
Пассив						
1. Собственный капитал	-1 932	-2 566	-2,2	-2	-634	↓
2. Долгосрочные обязательства, всего	91 000	128 000	102	101,9	+37 000	+40,7
в том числе: заемные средства	91 000	128 000	102	101,9	+37 000	+40,7
3. Краткосрочные обязательства*, всего	141	132	0,2	0,1	-9	-6,4

Показатель	Значение показателя				Изменение за анализируемый период	
	в тыс. руб.		в % к валюте баланса		тыс. руб. (гр.3- гр.2)	± % ((гр.3- гр.2) : гр.2)
	31.12.2021	31.12.2022	на начало анализируемого периода (31.12.2021)	на конец анализируемого периода (31.12.2022)		
в том числе: заемные средства	-	-	-	-	-	-
Валюта баланса	89 209	125 566	100	100	+36 357	+40,8

* Без доходов будущих периодов, возникших в связи с безвозмездным получением имущества и государственной помощи, включенных в собственный капитал.

Структура активов организации на 31.12.2022 характеризуется отсутствием внеоборотных средств при 100% текущих активов. Активы организации за весь период увеличились на **36 357** тыс. руб. (на **40,8%**). Несмотря на увеличение активов, собственный капитал уменьшился на **32,8%**, что говорит об ухудшении имущественного положения организации.

На диаграмме ниже наглядно представлено соотношение основных групп активов организации:



Рост величины активов организации связан, в основном, с ростом следующих позиций актива бухгалтерского баланса (в скобках указана доля изменения статьи в общей сумме всех положительно изменившихся статей):

- краткосрочные финансовые вложения (за исключением денежных эквивалентов) – **23 963** тыс. руб. (**65,9%**)
- денежные средства и денежные эквиваленты – **10 484** тыс. руб. (**28,8%**)

Одновременно, в пассиве баланса прирост произошел по строке "долгосрочные заемные средства" (**+37 000** тыс. руб., или **100%** вклада в прирост пассивов организации за год).

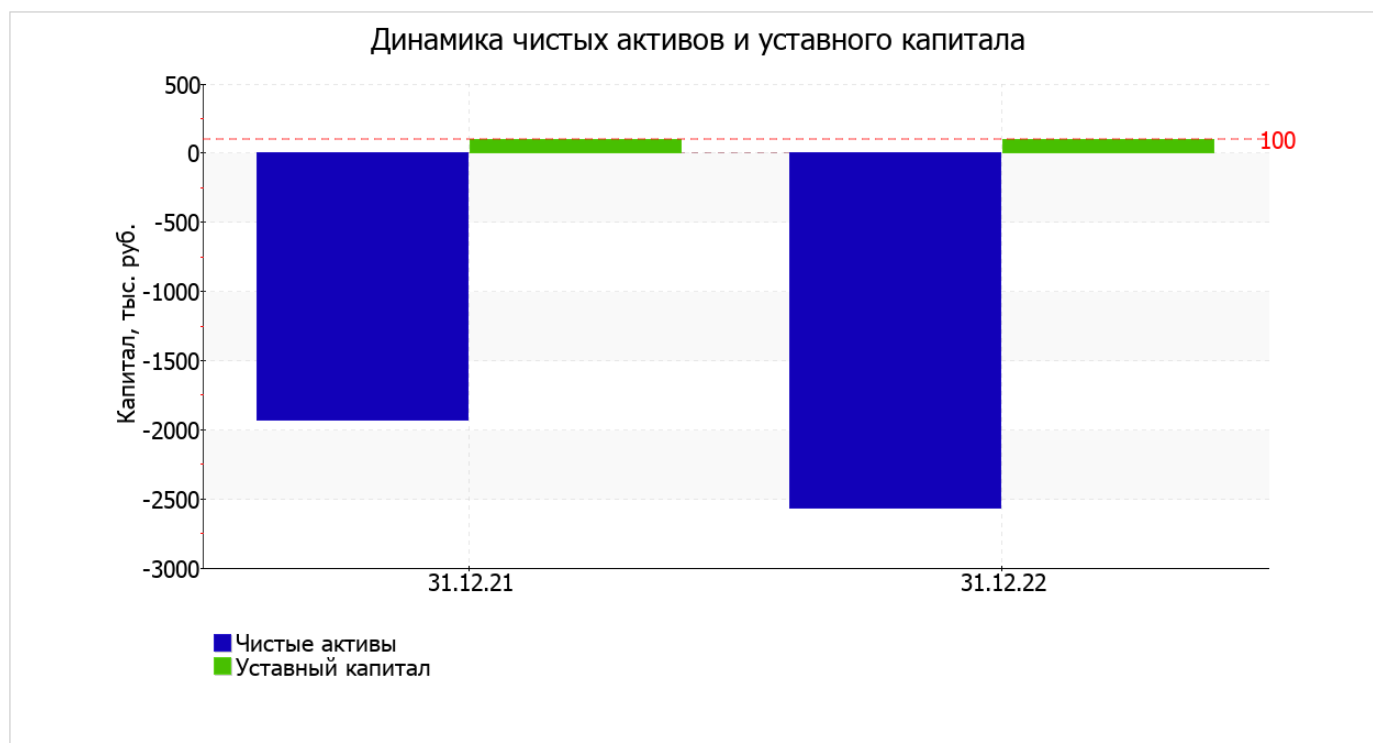
Среди отрицательно изменившихся статей баланса можно выделить "нераспределенная прибыль (непокрытый убыток)" в пассиве (**-634** тыс. руб.).

собственный капитал организации за весь анализируемый период снизился с **-1 932,0** тыс. руб. до **-2 566,0** тыс. руб. (**-634** тыс. руб.).

2.2. Чистые активы организации

Показатель	Значение показателя				Изменение	
	в тыс. руб.		в % к валюте баланса		тыс. руб. (гр.3- гр.2)	± % ((гр.3- гр.2) : гр.2)
	31.12.2021	31.12.2022	на начало анализируемого периода (31.12.2021)	на конец анализируемого периода (31.12.2022)		
1. Чистые активы	-1 932	-2 566	-2,2	-2	-634	↓
2. Уставный капитал	100	100	0,1	0,1	-	-
3. Превышение чистых активов над уставным капиталом (стр.1-стр.2)	-2 032	-2 666	-2,3	-2,1	-634	↓

[На конец периода] чистые активы АКЦИОНЕРНОЕ ОБЩЕСТВО "АИКС" составляют отрицательную величину. Отрицательная величина чистых активов негативно характеризует финансовое положение и не удовлетворяет требованиям нормативных актов к величине чистых активов организации. Если стоимость чистых активов общества останется меньше его уставного капитала по окончании отчетного года, следующего за вторым отчетным годом или каждым последующим отчетным годом, по окончании которых стоимость чистых активов общества оказалась меньше его уставного капитала, общество не позднее чем через шесть месяцев после окончания соответствующего отчетного года обязано принять решение об уменьшении уставного капитала до величины, не превышающей стоимости его чистых активов, или о ликвидации (п. 6 ст. 35 Федеральный закон от 26.12.1995 г. N 208-ФЗ "Об акционерных обществах"). Более того, определив текущее состояние показателя, следует отметить снижение чистых активов в течение анализируемого периода. То есть наблюдается одновременно и критическое положение на конец периода и ухудшение показателя в течение периода. Сохранение имевшей место тенденции способно привести организацию к банкротству. Наглядное изменение чистых активов и уставного капитал представлено на следующем графике.



2.3. Анализ финансовой устойчивости организации

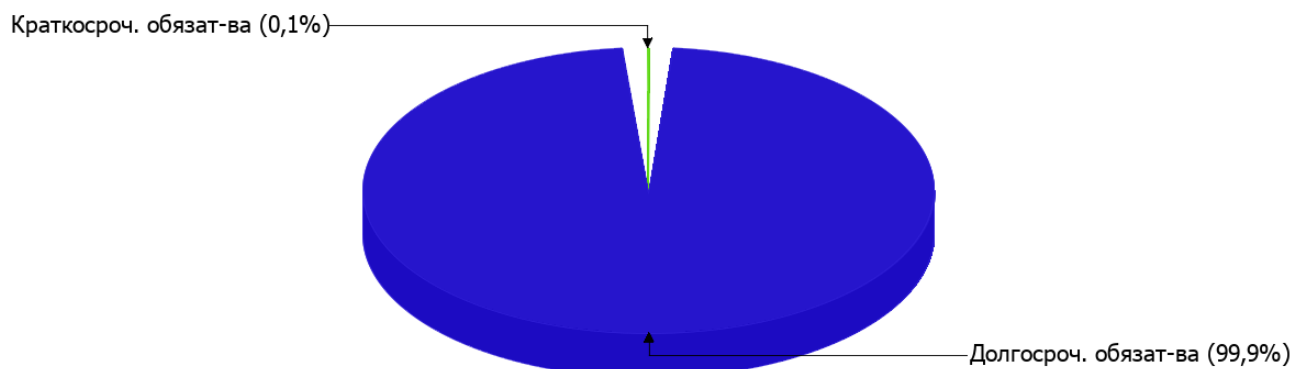
2.3.1. Основные показатели финансовой устойчивости организации

Показатель	Значение показателя		Изменение показателя (гр.3-гр.2)	Описание показателя и его нормативное значение
	31.12.2021	31.12.2022		
Коэффициент автономии	-0,02	-0,02	–	Отношение собственного капитала к общей сумме капитала. нормальное значение для данной отрасли: 0,5 и более (оптимальное 0,6-0,7).
Коэффициент обеспеченности собственными оборотными средствами	-0,02	-0,02	–	Отношение собственных оборотных средств к оборотным активам. нормальное значение: 0,1 и более.
Коэффициент покрытия инвестиций	1	1	–	Отношение собственного капитала и долгосрочных обязательств к общей сумме капитала. нормальное значение: не менее 0,75.
Коэффициент маневренности собственного капитала	–	–	–	Отношение собственных оборотных средств к источникам собственных средств. нормальное значение для данной отрасли: не менее 0,15. (коэффициент не рассчитывается при отрицательном собственном капитале)
Коэффициент обеспеченности запасов	–	–	–	Отношение собственных оборотных средств к стоимости запасов. нормальное значение: не менее 0,5.
Коэффициент краткосрочной задолженности	<0,01	<0,01	–	Отношение краткосрочной задолженности к общей сумме задолженности.

Коэффициент автономии организации на 31 декабря 2022 г. составил **-0,02**. Данный коэффициент характеризует степень зависимости организации от заемного капитала. Полученное здесь значение говорит о полной зависимости организации от заемного капитала. коэффициент автономии в течение анализируемого периода практически не изменился, увеличившись всего лишь менее чем на **0,01**.

Ниже на диаграмме наглядно представлено соотношение собственного и заемного капитала организации: При этом необходимо отметить, что собственный капитал не нашел отражение на диаграмме ввиду его полного отсутствия.

Структура капитала организации на 31 декабря 2022 г.



коэффициент обеспеченности собственными оборотными средствами на 31 декабря 2022 г. составил **-0,02**, что незначительно больше, чем на первый день анализируемого периода. на 31 декабря 2022 г. значение коэффициента можно считать неудовлетворительным.

за весь рассматриваемый период произошел незначительный рост коэффициента покрытия инвестиций – до **1** (увеличение менее чем на **0,01**). Значение коэффициента на 31 декабря 2022 г. полностью соответствует нормативному значению.

По коэффициенту краткосрочной задолженности видно, что величина долгосрочной кредиторской задолженности организации значительно превосходит величину краткосрочной задолженности (99,9% и 0,1% соответственно). При этом за весь анализируемый период доля краткосрочной задолженности фактически не изменилась.

2.4. Ликвидность

Показатель ликвидности	Значение показателя		Изменение показателя (гр.3 - гр.2)	Расчет, рекомендованное значение
	31.12.2021	31.12.2022		
1. Коэффициент текущей (общей) ликвидности	632,69	951,26	+318,57	Отношение текущих активов к краткосрочным обязательствам. нормальное значение: 2 и более.
2. Коэффициент быстрой (промежуточной) ликвидности	606,56	911,05	+304,49	Отношение ликвидных активов к краткосрочным обязательствам. нормальное значение: не менее 1.
3. Коэффициент абсолютной ликвидности	48,6	312,88	+264,28	Отношение высоколиквидных активов к краткосрочным обязательствам. нормальное значение: 0,2 и более.

[На конец периода] значение коэффициента текущей ликвидности (**951,26**) соответствует норме. [За весь период] коэффициент вырос на **318,57**.

Значение коэффициента быстрой (промежуточной) ликвидности тоже соответствует норме – **911,05** при норме 1. Это свидетельствует о достаточности ликвидных активов (т. е. наличности и других активов, которые можно легко обратить в денежные средства) для погашения краткосрочной кредиторской задолженности.

Третий из коэффициентов, характеризующий способность организации погасить всю или часть краткосрочной задолженности за счет денежных средств и краткосрочных финансовых вложений, имеет значение, соответствующее допустимому (312,88). При этом в течение анализируемого периода коэффициент вырос на 264,28.

3. Анализ эффективности деятельности организации

3.1. Обзор результатов деятельности

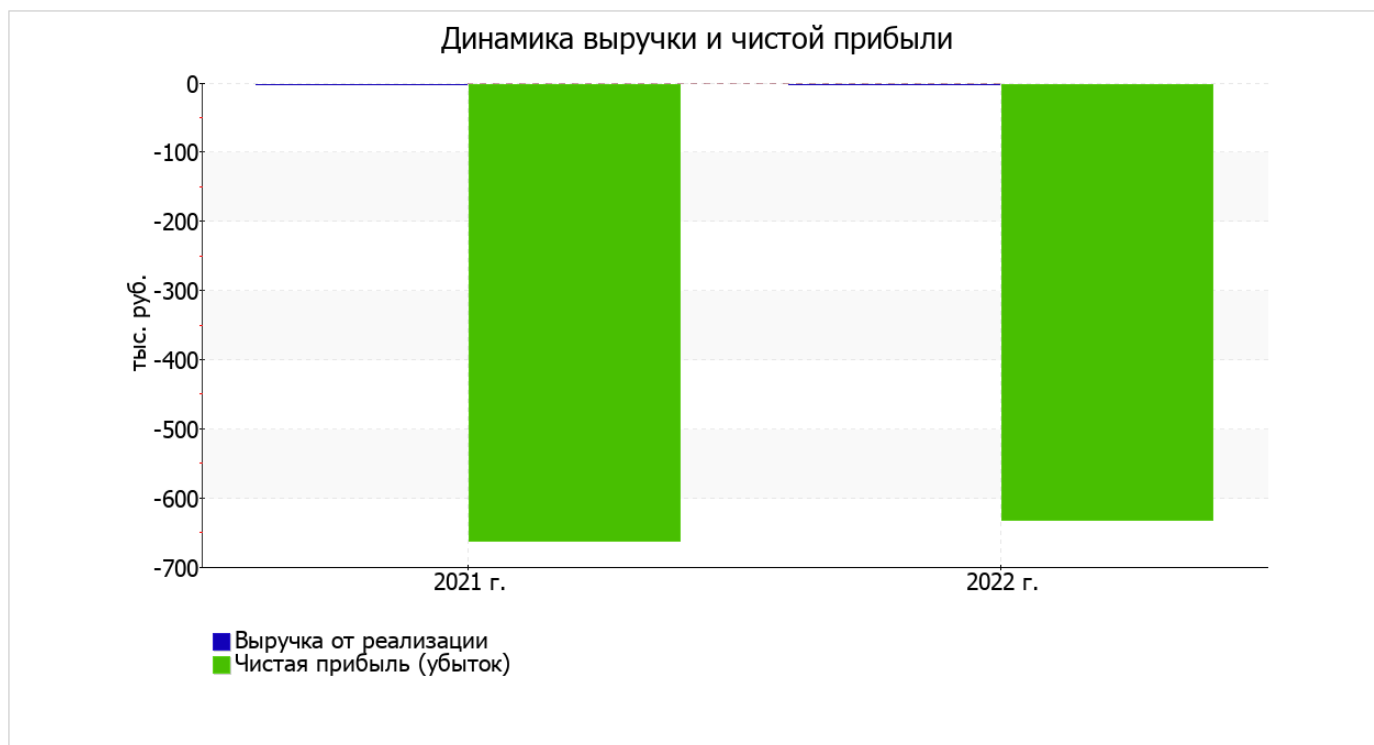
В приведенной ниже таблице обобщены основные финансовые результаты деятельности АКЦИОНЕРНОЕ ОБЩЕСТВО "АИКС" в течение анализируемого периода и аналогичный период прошлого года.

Как видно из "Отчета о финансовых результатах", за год организация получила убыток от продаж в размере 636 тыс. руб. По сравнению с аналогичным периодом прошлого года убыток от продаж вырос на 3 тыс. руб., или на 0,5%.

прибыль от прочих операций за весь рассматриваемый период составила 3 тыс. руб., что на 32 тыс. руб. больше, чем сальдо прочих доходов-расходов за аналогичный период прошлого года.

Показатель	Значение показателя, тыс. руб.		Изменение показателя		Средне- годовая величина, тыс. руб.
	2021 г.	2022 г.	тыс. руб. (гр.3 - гр.2)	± % ((3-2) : 2)	
1. Выручка	-	-	-	-	-
2. Расходы по обычным видам деятельности	633	636	+3	+0,5	635
3. Прибыль (убыток) от продаж (1-2)	-633	-636	-3	↓	-635
4. Прочие доходы и расходы, кроме процентов к уплате	-29	3	+32	↑	-13
5. ЕБИТ (прибыль до уплаты процентов и налогов) (3+4)	-662	-633	+29	↑	-648
6. Проценты к уплате	-	-	-	-	-
7. Налог на прибыль, изменение налоговых активов и прочее	-	-	-	-	-
8. Чистая прибыль (убыток) (5-6+7)	-662	-633	+29	↑	-648
Справочно: Совокупный финансовый результат периода	-662	-633	+29	↑	-648
Изменение за период нераспределенной прибыли (непокрытого убытка) по данным бухгалтерского баланса (измен. стр. 1370)	x	-634	x	x	x

Изменение выручки наглядно представлено ниже на графике.



3.2. Анализ рентабельности

Показатели рентабельности	Значения показателя (в %, или в копейках с рубля)		Изменение показателя	
	2021 г.	2022 г.	коп., (гр.3 - гр.2)	± % ((3-2) : 2)
1. Рентабельность продаж (величина прибыли от продаж в каждом рубле выручки). нормальное значение для данной отрасли: 10% и более.	-	-	-	-
2. Рентабельность продаж по ЕВИТ (величина прибыли от продаж до уплаты процентов и налогов в каждом рубле выручки).	-	-	-	-
3. Рентабельность продаж по чистой прибыли (величина чистой прибыли в каждом рубле выручки). нормальное значение для данной отрасли: не менее 6%.	-	-	-	-

В следующей таблице представлена рентабельность использования вложенного в предпринимательскую деятельность капитала.

Показатель рентабельности	Значение показателя, %	Расчет показателя
	2022 г.	
Рентабельность собственного капитала (ROE)	-	Отношение чистой прибыли к средней величине собственного капитала. нормальное значение: 18% и более.
Рентабельность активов (ROA)	-0,6	Отношение чистой прибыли к средней стоимости активов. нормальное значение для данной отрасли: не менее 8%.

Показатель рентабельности	Значение показателя, %	Расчет показателя
	2022 г.	
Прибыль на задействованный капитал (ROCE)	-0,6	Отношение прибыли до уплаты процентов и налогов (ЕБИТ) к собственному капиталу и долгосрочным обязательствам.

Поскольку у организации фактически отсутствовал собственный капитал (в среднем составил отрицательную величину: **-2 566** тыс. руб. на последний день анализируемого периода и **-1 932** тыс. руб. по состоянию на 31.12.2021), значение показателя рентабельности собственного капитала за последний год отсутствует.

рентабельность активов за период с 01.01.2022 по 31.12.2022 имеет крайне неудовлетворительное значение (**-0,6%**).

3.3. Деловая активность (оборачиваемость активов и обязательств)

В следующей таблице рассчитаны показатели оборачиваемости ряда активов, характеризующие скорость возврата вложенных в предпринимательскую деятельность денежных средств, а также показатель оборачиваемости кредиторской задолженности при расчетах с поставщиками и подрядчиками.

Показатель оборачиваемости	Значение в днях	Коэфф. 2022 г.
	2022 г.	
Оборачиваемость оборотных средств (отношение средней величины оборотных активов к среднедневной выручке*; нормальное значение для данной отрасли: 173 и менее дн.)	–	–
Оборачиваемость запасов (отношение средней стоимости запасов к среднедневной себестоимости проданных товаров; нормальное значение для данной отрасли: 4 и менее дн.)	0	–
Оборачиваемость дебиторской задолженности (отношение средней величины дебиторской задолженности к среднедневной выручке; нормальное значение для данной отрасли: не более 83 дн.)	–	–
Оборачиваемость кредиторской задолженности (отношение средней величины кредиторской задолженности к среднедневной выручке)	–	–
Оборачиваемость активов (отношение средней стоимости активов к среднедневной выручке; нормальное значение для данной отрасли: не более 284 дн.)	–	–
Оборачиваемость собственного капитала (отношение средней величины собственного капитала к среднедневной выручке)	–	–

* Приведен расчет показателя в днях. Значение коэффициента равно отношению 365 к значению показателя в днях.

4. Выводы по результатам анализа

Ниже по качественному признаку обобщены важнейшие показатели финансового положения и результаты деятельности АКЦИОНЕРНОЕ ОБЩЕСТВО "АИКС" в течение анализируемого периода.

Показатели финансового положения организации, имеющие исключительно хорошие значения:

- коэффициент текущей (общей) ликвидности полностью соответствует нормальному значению;
- коэффициент быстрой (промежуточной) ликвидности полностью соответствует нормальному значению;
- коэффициент абсолютной ликвидности полностью соответствует нормальному значению;
- коэффициент покрытия инвестиций полностью соответствует норме (доля собственного капитала и долгосрочных обязательств составляет **100%** от общего капитала организации).

Следующие 3 показателя финансового положения и результатов деятельности организации имеют неудовлетворительные значения:

- на 31.12.2022 значение коэффициента обеспеченности собственными оборотными средствами (-0,02) соответствует норме;
- уменьшение собственного капитала организации организации при том что, активы АКЦИОНЕРНОЕ ОБЩЕСТВО "АИКС" увеличились на 36 357 тыс. руб. (на 40,8%);
- убыток от финансово-хозяйственной деятельности за 2022 год составил -633 тыс. руб. (+29 тыс. руб. по сравнению с аналогичным периодом прошлого года).

С критической стороны финансовое положение и результаты деятельности АКЦИОНЕРНОЕ ОБЩЕСТВО "АИКС" характеризуют такие показатели:

- критическое значение коэффициента автономии (-0,02), из-за фактического отсутствия собственного капитала);
- чистые активы меньше уставного капитала, при этом за период имело место снижение величины чистых активов;
- за период с 01.01.2022 по 31.12.2022 получен убыток от продаж (-636 тыс. руб.), более того наблюдалась отрицательная динамика по сравнению с аналогичным периодом прошлого года (-3 тыс. руб.).

Положительно финансовое положение организации характеризует следующий показатель – нормальная финансовая устойчивость по величине собственных оборотных средств.

Показателем, имеющим значение на границе норматива, является следующий – не в полной мере соблюдается нормальное соотношение активов по степени ликвидности и обязательств по сроку погашения.

Анализ показывает, что финансовое состояние АКЦИОНЕРНОЕ ОБЩЕСТВО "АИКС" не в полной мере соответствует общепринятым стандартам. Тем не менее, угроза банкротства организации незначительная, и имеются возможности для продолжения финансово-хозяйственной деятельности.