

Пояснительная записка к бухгалтерской отчетности

1. Сведения об организации

Наименование юридического лица:

ОБЩЕСТВО С ОГРАНИЧЕННОЙ ОТВЕТСТВЕННОСТЬЮ "БЕРЕЗКА"

Идентификационный номер налогоплательщика (ИНН): 6677016278

Код причины постановки на учет (КПП): 667701001

Основным видом деятельности, который является преобладающим и имеет приоритетное значение для организации, является лесозаготовки (ОКВЭД 02.20).

2. Анализ финансового положения

2.1. Структура имущества и источники его формирования

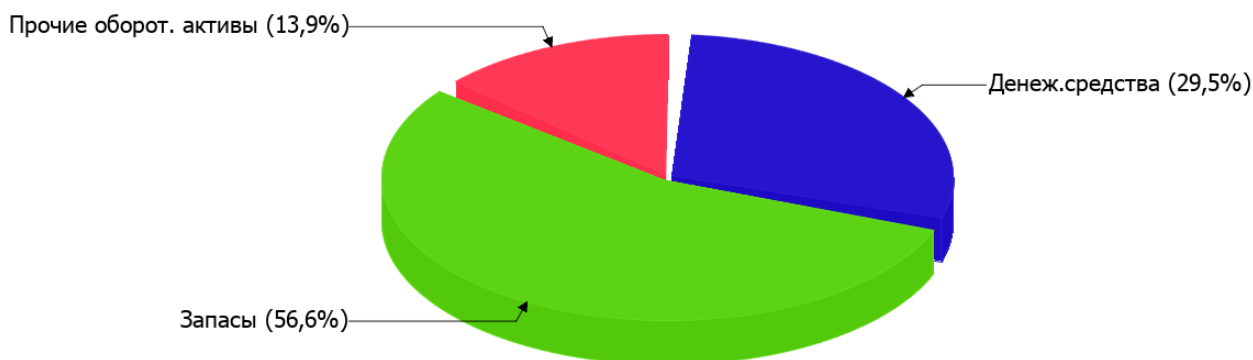
Показатель	Значение показателя				Изменение за анализируемый период	
	в тыс. руб.		в % к валюте баланса		тыс. руб. (гр.3- гр.2)	± % ((гр.3- гр.2) : гр.2)
	31.12.2021	31.12.2022	на начало анализируемого периода (31.12.2021)	на конец анализируемого периода (31.12.2022)		
Актив						
Внеоборотные активы	–	–	–	–	–	–
Оборотные	–	2 193	–	100	+2 193	–
Пассив						
Собственный капитал	–	1 408	–	64,2	+1 408	–
Долгосрочные обязательства	–	–	–	–	–	–
Краткосрочные обязательства	–	785	–	35,8	+785	–
Валюта баланса	–	2 193	100	100	+2 193	–

* Без доходов будущих периодов, включенных в собственный капитал.

Структура активов организации на 31.12.2022 характеризуется отсутствием внеоборотных средств при 100% текущих активов.

Структура активов организации в разрезе основных групп представлена ниже на диаграмме:

Структура активов организации на 31 декабря 2022 г.

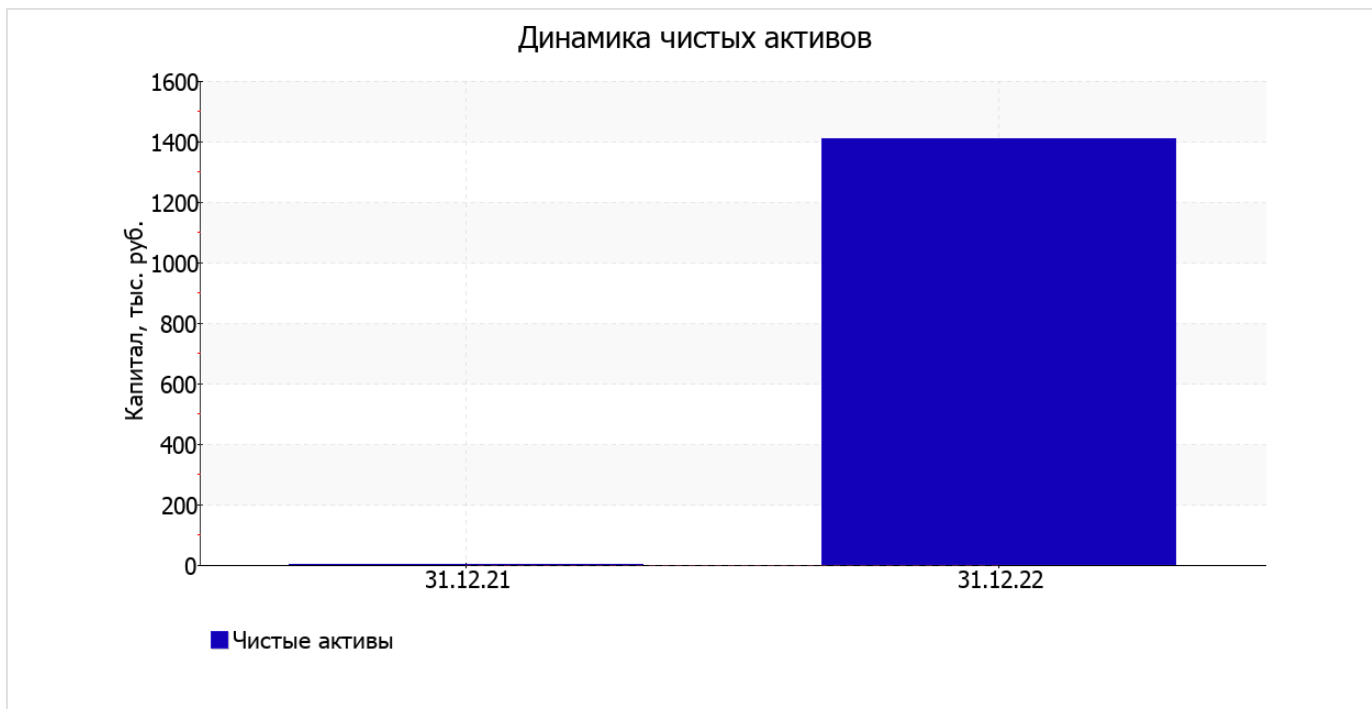


С 0 тыс. руб. до 1 408,0 тыс. руб. вырос собственный капитал организации за год.

2.2. Оценка стоимости чистых активов организации

Показатель	Значение показателя				Изменение	
	в тыс. руб.		в % к валюте баланса		тыс. руб. (гр.3-гр.2)	± % ((гр.3- гр.2) : гр.2)
	31.12.2021	31.12.2022	на начало анализируемого периода (31.12.2021)	на конец анализируемого периода (31.12.2022)		
1. Чистые активы	0	1 408	–	64,2	+1 408	–

Имеющаяся величина чистых активов положительно характеризует финансовое положение, полностью удовлетворяя требованиям нормативных актов к величине чистых активов организации. На следующем графике наглядно представлена динамика чистых активов.



2.3. Анализ финансовой устойчивости организации

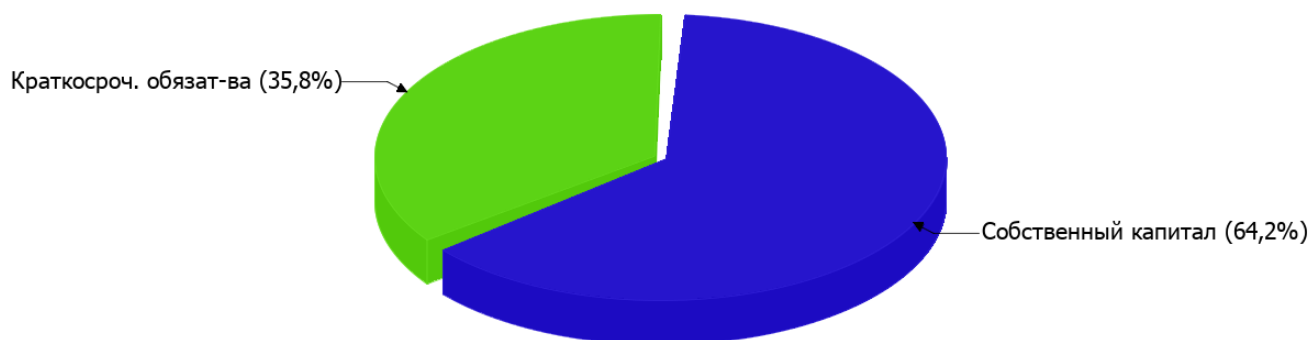
2.3.1. Основные показатели финансовой устойчивости организации

Показатель	Значение показателя		Изменение показателя (гр.3-гр.2)	Описание показателя и его нормативное значение
	31.12.2021	31.12.2022		
Коэффициент автономии	–	0,64	+0,64	Отношение собственного капитала к общей сумме капитала. нормальное значение: не менее 0,45 (оптимальное 0,55-0,7).
Коэффициент обеспеченности собственными оборотными средствами	–	0,64	+0,64	Отношение собственных оборотных средств к оборотным активам. нормальное значение: 0,1 и более.
Коэффициент покрытия инвестиций	–	0,64	+0,64	Отношение собственного капитала и долгосрочных обязательств к общей сумме капитала. нормальное значение: 0,75 и более.
Коэффициент обеспеченности запасов	–	1,13	+1,13	Отношение собственных оборотных средств к стоимости запасов. нормальное значение: 0,5 и более.
Коэффициент краткосрочной задолженности	–	1	+1	Отношение краткосрочной задолженности к общей сумме задолженности.

Коэффициент автономии организации на последний день анализируемого периода составил **0,64**. Данный коэффициент характеризует степень зависимости организации от заемного капитала. Полученное здесь значение говорит об оптимальной величине собственного капитала (64% в общем капитале организации). коэффициент автономии за весь анализируемый период возрос на **0,64**.

Ниже на диаграмме наглядно представлено соотношение собственного и заемного капитала организации: При этом необходимо отметить, что долгосрочные обязательства не нашли отражение на диаграмме ввиду их отсутствия.

Структура капитала организации на 31 декабря 2022 г.



за весь рассматриваемый период имел место рост коэффициента обеспеченности собственными оборотными средствами на **0,64** (до **0,64**). на 31 декабря 2022 г. коэффициент демонстрирует вполне соответствующее нормальному значению.

коэффициент покрытия инвестиций за год увеличился с – до **0,64** (т. е. на **0,64**). Значение коэффициента по состоянию на 31.12.2022 ниже допустимой величины (доля собственного капитала и долгосрочных обязательств в общей сумме капитала организации составляет только **64%**).

за весь анализируемый период коэффициент обеспеченности материальных запасов увеличился на **1,13** и составил **1,13**. на 31 декабря 2022 г. значение коэффициента обеспеченности материальных запасов можно охарактеризовать как, без сомнения, хорошее.

Коэффициент краткосрочной задолженности организации показывает на отсутствие долгосрочной задолженности при 100% краткосрочной.

2.4. Ликвидность

Показатель ликвидности	Значение показателя		Изменение показателя (гр.3 - гр.2)	Расчет, рекомендованное значение
	31.12.2021	31.12.2022		
Коэффициент текущей (общей) ликвидности	–	2,79	+2,79	Отношение текущих активов к краткосрочным обязательствам. нормальное значение для данной отрасли: 1,7 и более.
Коэффициент абсолютной ликвидности	–	0,82	+0,82	Отношение денежных средств и их эквивалентов к краткосрочным обязательствам. нормальное значение для данной отрасли: 0,15 и более.

[На конец периода] при норме 1,7 коэффициент текущей (общей) ликвидности имеет значение **2,79**. При этом за весь рассматриваемый период коэффициент текущей ликвидности вырос на **2,79**.

Коэффициент абсолютной ликвидности, как и первый коэффициент, имеет значение, соответствующее норме (**0,82**). [За весь период] коэффициент вырос на **0,82**.

3. Анализ эффективности деятельности организации

3.1. Обзор результатов деятельности

Ниже в таблице приведены основные финансовые результаты деятельности ОБЩЕСТВО С ОГРАНИЧЕННОЙ ОТВЕТСТВЕННОСТЬЮ "БЕРЕЗКА" за весь рассматриваемый период и аналогичный период прошлого года.

По данным "Отчета о финансовых результатах" за весь анализируемый период организация получила прибыль от продаж в размере 1 408 тыс. руб., что равняется 100% от выручки.

Показатель	Значение показателя, тыс. руб.
	2022 г.
1. Выручка	1 408
2. Расходы по обычным видам деятельности	–
3. Прибыль (убыток) от продаж (1-2)	1 408
4. Прочие доходы и расходы, кроме процентов к уплате	–
5. ЕБИТ (прибыль до уплаты процентов и налогов) (3+4)	1 408
6. Проценты к уплате	–
7. Налоги на прибыль (доходы)	–
8. Чистая прибыль (убыток) (5-6-7)	1 408

3.2. Анализ рентабельности

Показатели рентабельности	Значения показателя (в %, или в копейках с рубля)
	2022 г.
1. Рентабельность продаж (величина прибыли от продаж в каждом рубле выручки). нормальное значение для данной отрасли: не менее 5%.	100
2. Рентабельность продаж по ЕБИТ (величина прибыли от продаж до уплаты процентов и налогов в каждом рубле выручки).	100
3. Рентабельность продаж по чистой прибыли (величина чистой прибыли в каждом рубле выручки). нормальное значение для данной отрасли: 3% и более.	100

[За последний период] организация получила прибыль как от продаж, так и в целом от финансово-хозяйственной деятельности, что и обусловило положительные значения всех трех представленных в таблице показателей рентабельности.

Рентабельность продаж за последний год составила 100%.

Показатель рентабельности, рассчитанный как отношение прибыли до процентов к уплате и налогообложения (ЕБИТ) к выручке организации, за 2022 год составил 100%. То есть в каждом рубле выручки организации содержалось 100 коп. прибыли до налогообложения и процентов к уплате.

Далее в таблице представлены три основных показателя, характеризующие рентабельность использования вложенного в предпринимательскую деятельность капитала.

Показатель рентабельности	Значение показателя, %	Расчет показателя
	2022 г.	
Рентабельность собственного капитала (ROE)	200	Отношение чистой прибыли к средней величине собственного капитала. нормальное значение для данной отрасли: 13% и более.
Рентабельность активов (ROA)	128,4	Отношение чистой прибыли к средней стоимости активов. нормальное значение для данной отрасли: 6% и более.
Прибыль на задействованный капитал (ROCE)	200	Отношение прибыли до уплаты процентов и налогов (ЕБИТ) к собственному капиталу и долгосрочным обязательствам.

[За последний период] каждый рубль собственного капитала организации принес 2 руб. чистой прибыли.

за последний год значение рентабельности активов, равное 128,4%, можно охарактеризовать как очень хорошее.

3.3. Расчет показателей деловой активности (оборачиваемости)

Далее в таблице рассчитаны показатели оборачиваемости ряда активов, характеризующие скорость возврата вложенных в предпринимательскую деятельность средств, а также показатель оборачиваемости кредиторской задолженности при расчетах с поставщиками и подрядчиками.

Показатель оборачиваемости	Значение в днях	Коэфф. 2022 г.
	2022 г.	
Оборачиваемость оборотных средств (отношение средней величины оборотных активов к среднесуточной выручке*; нормальное значение для данной отрасли: 131 и менее дн.)	284	1,3
Оборачиваемость запасов (отношение средней стоимости запасов к среднесуточной себестоимости проданных товаров; нормальное значение для данной отрасли: 32 и менее дн.)	–	–
Оборачиваемость кредиторской задолженности (отношение средней величины кредиторской задолженности к среднесуточной выручке)	102	3,6
Оборачиваемость активов (отношение средней стоимости активов к среднесуточной выручке; нормальное значение для данной отрасли: не более 205 дн.)	284	1,3
Оборачиваемость собственного капитала (отношение средней величины собственного капитала к среднесуточной выручке)	183	2

* Приведен расчет показателя в днях. Значение коэффициента равно отношению 365 к значению показателя в днях.

Данные об оборачиваемости активов за весь рассматриваемый период свидетельствуют о том, что организация получает выручку, равную сумме всех имеющихся активов за 284 календарных дня.

4. Выводы по результатам анализа

Ниже по качественному признаку обобщены важнейшие показатели финансового положения (по состоянию на 31 декабря 2022 г.) и результаты деятельности ОБЩЕСТВО С ОГРАНИЧЕННОЙ ОТВЕТСТВЕННОСТЬЮ "БЕРЁЗКА" в течение анализируемого периода.

Показатели финансового положения и результатов деятельности организации, имеющие исключительно хорошие значения:

- коэффициент автономии имеет оптимальное значение (0,64);
- чистые активы превышают уставный капитал, к тому же они увеличились за анализируемый период;
- по состоянию на 31.12.2022 коэффициент обеспеченности собственными оборотными средствами демонстрирует очень хорошее значение – 0,64;
- коэффициент текущей (общей) ликвидности полностью соответствует нормальному значению;
- коэффициент абсолютной ликвидности полностью соответствует нормальному значению;
- отличная рентабельность активов (128,4% за последний год);
- абсолютная финансовая устойчивость по величине излишка собственных оборотных средств;
- за 2022 год получена прибыль от продаж (1 408 тыс. руб.);
- чистая прибыль за последний год составила 1 408 тыс. руб.

Негативно финансовое положение организации характеризует следующий показатель – коэффициент покрытия инвестиций ниже нормы (доля собственного капитала и долгосрочных обязательств составляет только 64% от общего капитала организации).

Анализ свидетельствует об отличном финансовом состоянии организации, ее способности отвечать по своим обязательствам в краткосрочной, и, возможно, долгосрочной перспективе. При данных финансовых показателях ОБЩЕСТВО С ОГРАНИЧЕННОЙ ОТВЕТСТВЕННОСТЬЮ "БЕРЕЗКА" относится к категории надежных заемщиков и может рассчитывать на получение кредитов.