

Пояснительная записка к бухгалтерской отчетности

1. Сведения об организации

Наименование юридического лица:

ОБЩЕСТВО С ОГРАНИЧЕННОЙ ОТВЕТСТВЕННОСТЬЮ "СПАДА КОСМЕТИКС"

Идентификационный номер налогоплательщика (ИНН): 7717295696

Код причины постановки на учет (КПП): 770101001

Основным видом деятельности, который является преобладающим и имеет приоритетное значение для организации, является торговля оптовая парфюмерными и косметическими товарами (ОКВЭД 46.45).

2. Анализ финансового положения

2.1. Структура имущества и источники его формирования

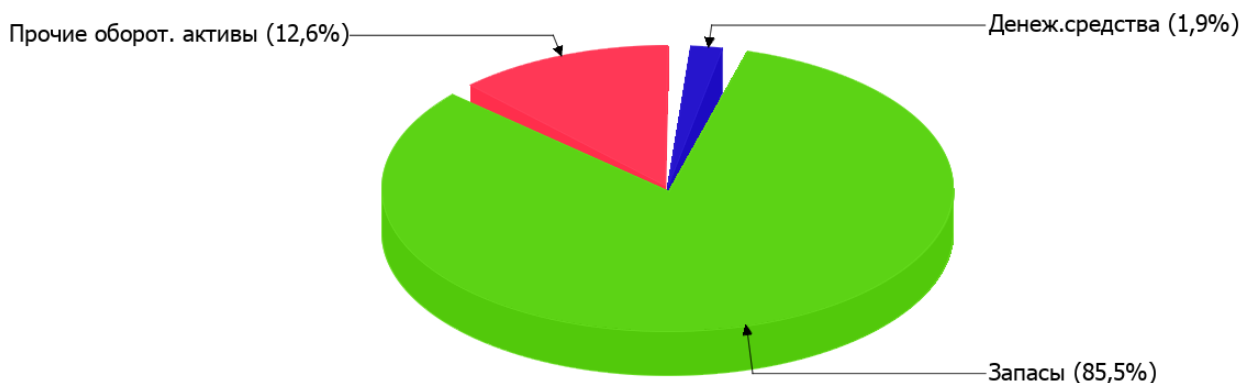
Показатель	Значение показателя				Изменение за анализируемый период	
	в тыс. руб.		в % к валюте баланса		тыс. руб. (гр.3- гр.2)	± % ((гр.3- гр.2) : гр.2)
	31.12.2021	31.12.2022	на начало анализируемого периода (31.12.2021)	на конец анализируемого периода (31.12.2022)		
Актив						
Внеоборотные активы	–	–	–	–	–	–
Оборотные	4 494	3 882	100	100	-612	-13,6
Пассив						
Собственный капитал	2 113	1 856	47	47,8	-257	-12,2
Долгосрочные обязательства	1 811	1 811	40,3	46,7	–	–
Краткосрочные обязательства	570	215	12,7	5,5	-355	-62,3
Валюта баланса	4 494	3 882	100	100	-612	-13,6

* Без доходов будущих периодов, включенных в собственный капитал.

Активы по состоянию на 31.12.2022 характеризуются отсутствием внеоборотных средств при 100% текущих активов. Активы организации за весь период уменьшились на 612 тыс. руб. (на 13,6%). При этом собственный капитал организации изменился практически пропорционально активам организации (уменьшился на 257 тыс. руб.).

На диаграмме ниже представлена структура активов организации в разрезе основных групп:

Структура активов организации на 31 декабря 2022 г.



Снижение величины активов организации связано со снижением следующих позиций актива бухгалтерского баланса (в скобках указана доля изменения статьи в общей сумме всех отрицательно изменившихся статей):

- финансовые и другие оборотные активы – 629 тыс. руб. (55,2%)
- денежные средства и денежные эквиваленты – 510 тыс. руб. (44,8%)

Одновременно, в пассиве баланса снижение наблюдается по строкам:

- кредиторская задолженность – 355 тыс. руб. (58%)
- капитал и резервы – 257 тыс. руб. (42%)

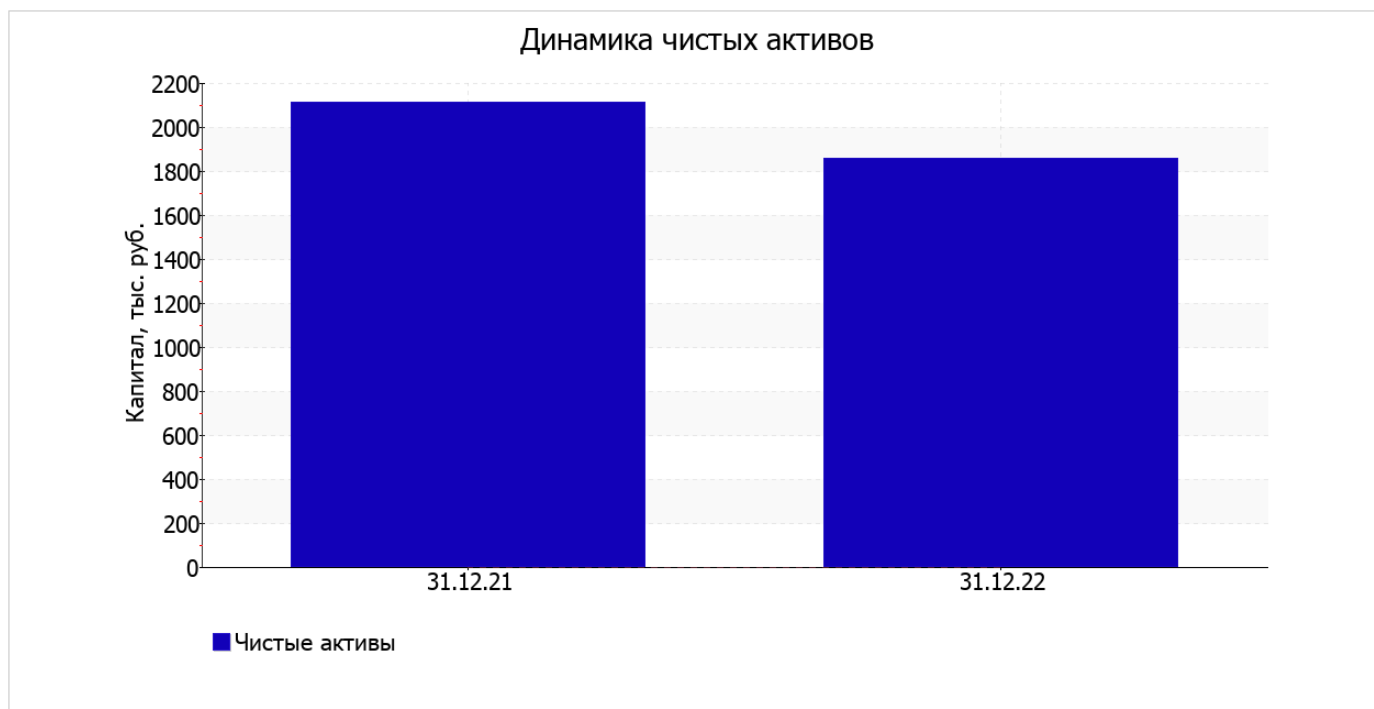
Среди положительно изменившихся статей баланса можно выделить "запасы" в активе (+527 тыс. руб.).

на 31 декабря 2022 г. собственный капитал организации составил 1 856,0 тыс. руб., что на 257 тыс. руб., или на 12,2% меньше значения на начало анализируемого периода (31.12.2021).

2.2. Оценка стоимости чистых активов организации

Показатель	Значение показателя				Изменение	
	в тыс. руб.		в % к валюте баланса		тыс. руб. (гр.3-гр.2)	± % ((гр.3-гр.2) : гр.2)
	31.12.2021	31.12.2022	на начало анализируемого периода (31.12.2021)	на конец анализируемого периода (31.12.2022)		
1. Чистые активы	2 113	1 856	47	47,8	-257	-12,2

Имеющаяся величина чистых активов положительно характеризует финансовое положение, полностью удовлетворяя требованиям нормативных актов к величине чистых активов организации. При этом необходимо отметить снижение чистых активов на 12,2% за последний год. Несмотря на нормальную относительно уставного капитала величину чистых активов, их дальнейшее снижение может привести к ухудшению данного соотношения. На следующем графике наглядно представлена динамика чистых активов.



2.3. Анализ финансовой устойчивости организации

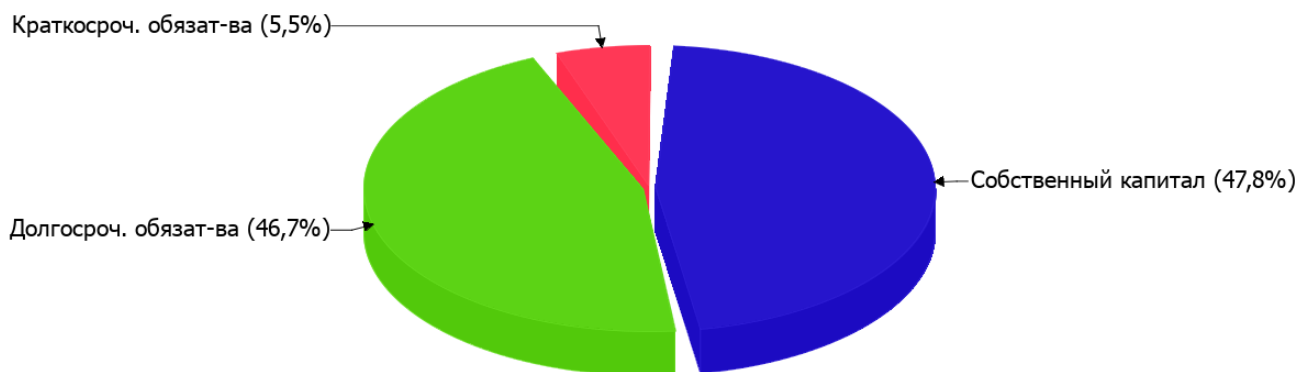
2.3.1. Основные показатели финансовой устойчивости организации

Показатель	Значение показателя		Изменение показателя (гр.3-гр.2)	Описание показателя и его нормативное значение
	31.12.2021	31.12.2022		
Коэффициент автономии	0,47	0,48	+0,01	Отношение собственного капитала к общей сумме капитала. нормальное значение для данной отрасли: 0,4 и более (оптимальное 0,5-0,7).
Коэффициент обеспеченности собственными оборотными средствами	0,47	0,48	+0,01	Отношение собственных оборотных средств к оборотным активам. нормальное значение: не менее 0,1.
Коэффициент покрытия инвестиций	0,87	0,94	+0,07	Отношение собственного капитала и долгосрочных обязательств к общей сумме капитала. нормальное значение для данной отрасли: 0,65 и более.
Коэффициент обеспеченности запасов	0,76	0,56	-0,2	Отношение собственных оборотных средств к стоимости запасов. нормальное значение: 0,5 и более.
Коэффициент краткосрочной задолженности	0,24	0,11	-0,13	Отношение краткосрочной задолженности к общей сумме задолженности.

Коэффициент автономии организации на 31.12.2022 составил **0,48**. Данный коэффициент характеризует степень зависимости организации от заемного капитала. Полученное здесь значение укладывается в принятую для этого показателя норму (нормальное значение для данной отрасли: 0,4 и более, оптимальное 0,5-0,7) и свидетельствует о хорошем балансе собственного и заемного капитала. за весь рассматриваемый период коэффициент автономии вырос всего лишь на **0,01**.

Ниже на диаграмме наглядно представлено соотношение собственного и заемного капитала организации:

Структура капитала организации на 31 декабря 2022 г.



коэффициент обеспеченности собственными оборотными средствами на 31.12.2022 составил **0,48**. в течение анализируемого периода коэффициент обеспеченности собственными оборотными средствами практически не изменился. на 31 декабря 2022 г. значение коэффициента характеризуется как вполне соответствующее нормальному.

за весь рассматриваемый период наблюдалось явное повышение коэффициента покрытия инвестиций на **0,07** – до **0,94**. Значение коэффициента на 31.12.2022 полностью соответствует нормативному значению.

на 31.12.2022 коэффициент обеспеченности материальных запасов равнялся **0,56**. за весь рассматриваемый период коэффициент обеспеченности материальных запасов снизился на **0,2**. на последний день анализируемого периода (31.12.2022) коэффициент обеспеченности материальных запасов имеет достаточно хорошее значение.

По коэффициенту краткосрочной задолженности видно, что величина долгосрочной кредиторской задолженности организации значительно превосходит величину краткосрочной задолженности (89,4% и 10,6% соответственно). При этом в течение анализируемого периода доля краткосрочной задолженности уменьшилась на 13,3%.

2.4. Ликвидность

Показатель ликвидности	Значение показателя		Изменение показателя (гр.3 - гр.2)	Расчет, рекомендованное значение
	31.12.2021	31.12.2022		
Коэффициент текущей (общей) ликвидности	7,88	18,06	+10,18	Отношение текущих активов к краткосрочным обязательствам. нормальное значение для данной отрасли: не менее 1,8.
Коэффициент абсолютной ликвидности	1,02	0,34	-0,68	Отношение денежных средств и их эквивалентов к краткосрочным обязательствам. нормальное значение: 0,2 и более.

[На конец периода] коэффициент текущей (общей) ликвидности полностью укладывается в норму (**18,06** при нормативном значении 1,8). При этом за весь рассматриваемый период коэффициент текущей ликвидности вырос на **10,18**.

При норме 0,2 значение коэффициента абсолютной ликвидности составило **0,34**. Несмотря на это следует отметить, что за весь рассматриваемый период коэффициент абсолютной ликвидности снизился на **-0,68**.

3. Анализ эффективности деятельности организации

3.1. Обзор результатов деятельности

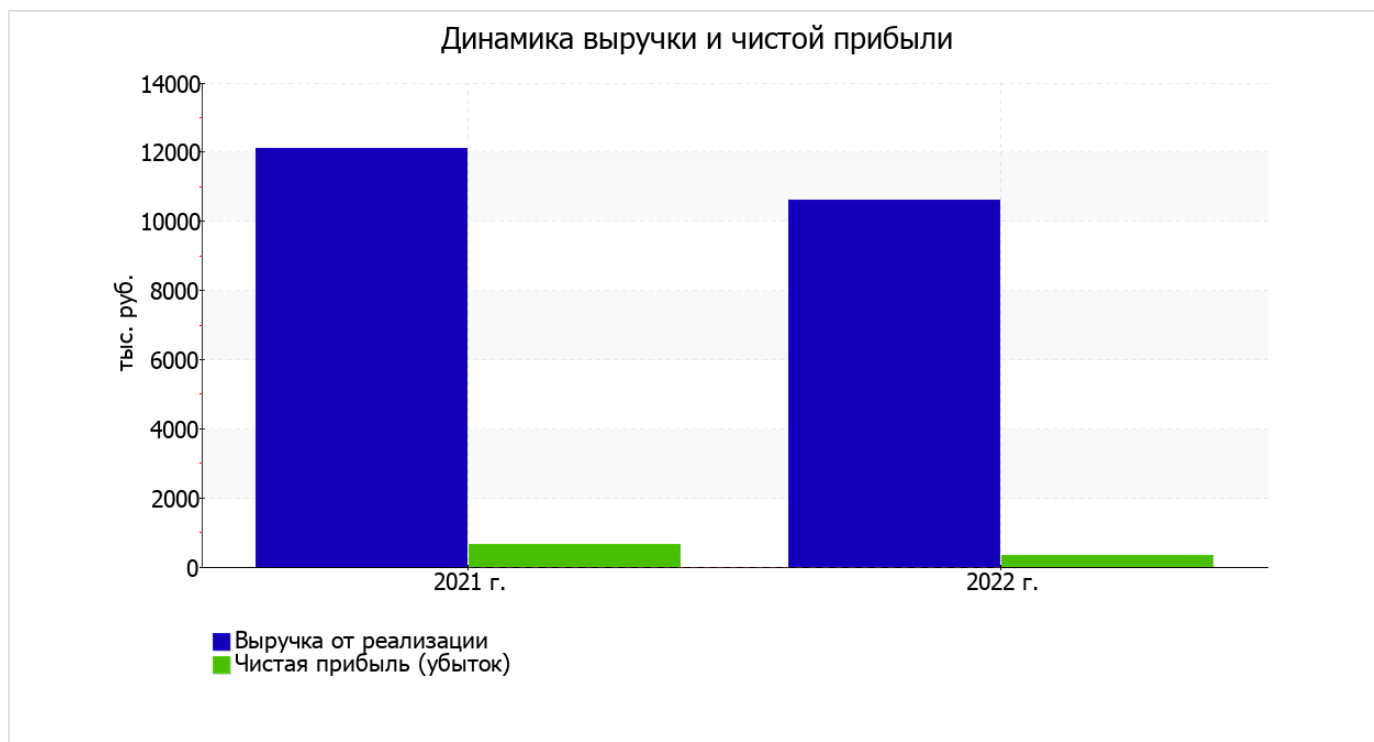
Основные финансовые результаты деятельности ОБЩЕСТВО С ОГРАНИЧЕННОЙ ОТВЕТСТВЕННОСТЬЮ "СПАДА КОСМЕТИКС" за последний год приведены ниже в таблице.

По данным "Отчета о финансовых результатах" в течение анализируемого периода организация получила прибыль от продаж в размере 489 тыс. руб., что составило 4,6% от выручки. По сравнению с аналогичным периодом прошлого года прибыль от продаж снизилась на 326 тыс. руб., или на 40%.

По сравнению с прошлым периодом в текущем снизилась как выручка от продаж, так и расходы по обычной деятельности (на 1 495 и 1 169 тыс. руб. соответственно). Причем в процентном отношении изменение выручки (-12,3%) опережает изменение расходов (-10,3%)

Показатель	Значение показателя, тыс. руб.		Изменение показателя		Средне- годовая величина, тыс. руб.
	2021 г.	2022 г.	тыс. руб. (гр.3 - гр.2)	± % ((3-2) : 2)	
1. Выручка	12 110	10 615	-1 495	-12,3	11 363
2. Расходы по обычным видам деятельности	11 295	10 126	-1 169	-10,3	10 711
3. Прибыль (убыток) от продаж (1-2)	815	489	-326	-40	652
4. Прочие доходы и расходы, кроме процентов к уплате	-45	-41	+4	↑	-43
5. ЕВИТ (прибыль до уплаты процентов и налогов) (3+4)	770	448	-322	-41,8	609
6. Проценты к уплате	—	—	—	—	—
7. Налоги на прибыль (доходы)	122	106	-16	-13,1	114
8. Чистая прибыль (убыток) (5-6-7)	648	342	-306	-47,2	495

Ниже на графике наглядно представлено изменение выручки и прибыли ОБЩЕСТВО С ОГРАНИЧЕННОЙ ОТВЕТСТВЕННОСТЬЮ "СПАДА КОСМЕТИКС" в течение всего анализируемого периода.



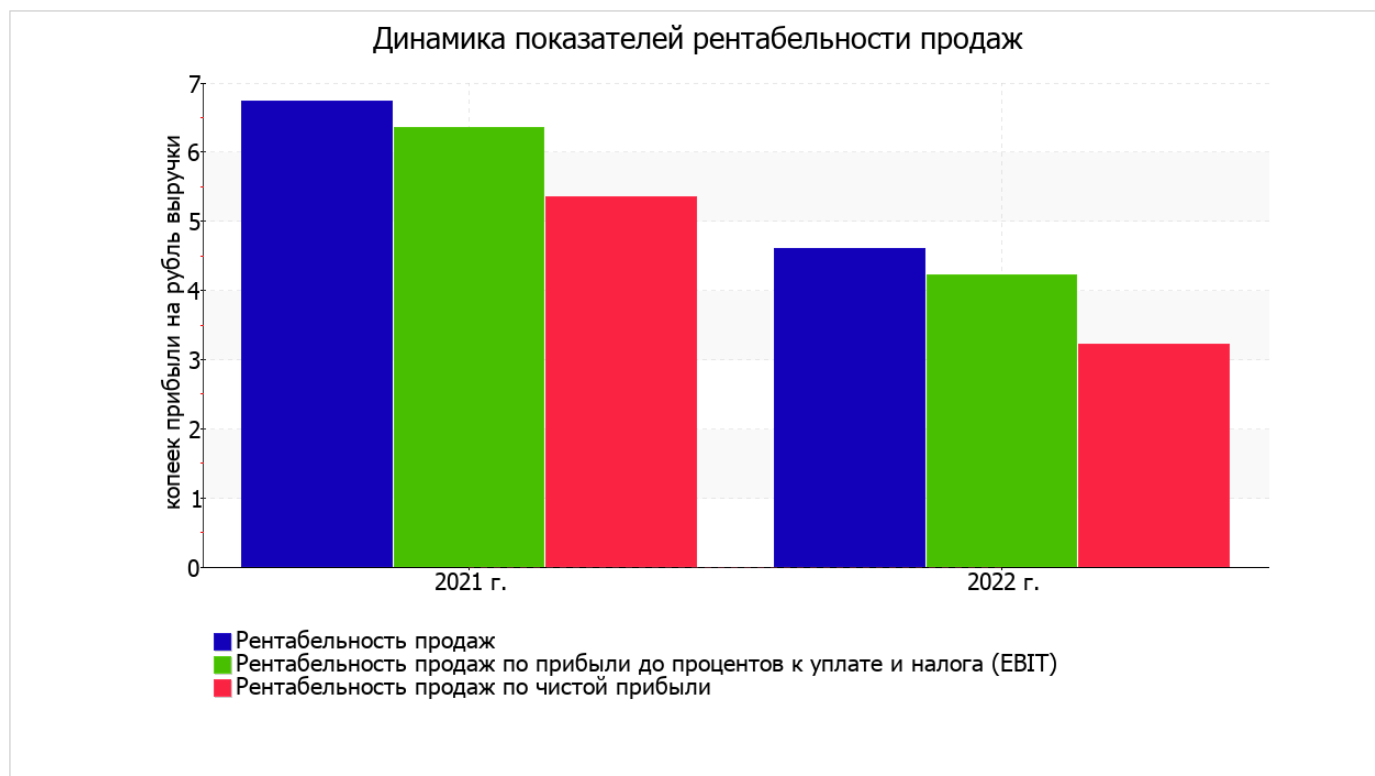
3.2. Анализ рентабельности

Показатели рентабельности	Значения показателя (в %, или в копейках с рубля)		Изменение показателя	
	2021 г.	2022 г.	коп., (гр.3 - гр.2)	± % ((3-2) : 2)
1. Рентабельность продаж (величина прибыли от продаж в каждом рубле выручки). нормальное значение для данной отрасли: не менее 4%.	6,7	4,6	-2,1	-31,5
2. Рентабельность продаж по ЕВІТ (величина прибыли от продаж до уплаты процентов и налогов в каждом рубле выручки).	6,4	4,2	-2,2	-33,6
3. Рентабельность продаж по чистой прибыли (величина чистой прибыли в каждом рубле выручки). нормальное значение для данной отрасли: 2% и более.	5,4	3,2	-2,2	-39,8

Представленные в таблице показатели рентабельности за 2022 год имеют положительные значения как следствие прибыльной деятельности ОБЩЕСТВО С ОГРАНИЧЕННОЙ ОТВЕТСТВЕННОСТЬЮ "СПАДА КОСМЕТИКС".

[За последний период] организация по обычным видам деятельности получила прибыль в размере **4,6** копеек с каждого рубля выручки от реализации. Однако имеет место падение рентабельности обычных видов деятельности по сравнению с данным показателем за такой же период прошлого года (**-2,1** коп.).

Показатель рентабельности, рассчитанный как отношение прибыли до процентов к уплате и налогообложения (ЕВІТ) к выручке организации, за 2022 год составил **4,2**%. Это значит, что в каждом рубле выручки организации содержалось **4,2** коп. прибыли до налогообложения и процентов к уплате.



Рентабельность использования вложенного в предпринимательскую деятельность капитала представлена в следующей таблице.

Показатель рентабельности	Значение показателя, %	Расчет показателя
	2022 г.	
Рентабельность собственного капитала (ROE)	17,2	Отношение чистой прибыли к средней величине собственного капитала. нормальное значение для данной отрасли: не менее 14%.
Рентабельность активов (ROA)	8,2	Отношение чистой прибыли к средней стоимости активов. нормальное значение для данной отрасли: 5% и более.
Прибыль на задействованный капитал (ROCE)	11,8	Отношение прибыли до уплаты процентов и налогов (ЕВІТ) к собственному капиталу и долгосрочным обязательствам.

[За последний период] каждый рубль собственного капитала ОБЩЕСТВО С ОГРАНИЧЕННОЙ ОТВЕТСТВЕННОСТЬЮ "СПАДА КОСМЕТИКС" принес 0,172 руб. чистой прибыли.

за 2022 год рентабельность активов вполне укладывается в норму (8,2%).

3.3. Расчет показателей деловой активности (оборачиваемости)

Далее в таблице рассчитаны показатели оборачиваемости ряда активов, характеризующие скорость возврата вложенных в предпринимательскую деятельность средств, а также показатель оборачиваемости кредиторской задолженности при расчетах с поставщиками и подрядчиками.

Показатель оборачиваемости	Значение в днях	Коэфф. 2022 г.
	2022 г.	
Оборачиваемость оборотных средств (отношение средней величины оборотных активов к среднедневной выручке*; нормальное значение для данной отрасли: 109 и менее дн.)	144	2,5
Оборачиваемость запасов (отношение средней стоимости запасов к среднедневной себестоимости проданных товаров; нормальное значение для данной отрасли: не более 23 дн.)	–	–
Оборачиваемость кредиторской задолженности (отношение средней величины кредиторской задолженности к среднедневной выручке)	13	27
Оборачиваемость активов (отношение средней стоимости активов к среднедневной выручке; нормальное значение для данной отрасли: 117 и менее дн.)	144	2,5
Оборачиваемость собственного капитала (отношение средней величины собственного капитала к среднедневной выручке)	68	5,3

* Приведен расчет показателя в днях. Значение коэффициента равно отношению 365 к значению показателя в днях.

Оборачиваемость активов за весь анализируемый период показывает, что организация получает выручку, равную сумме всех имеющихся активов за 144 календарных дня.

4. Выводы по результатам анализа

Ниже обобщены ключевые финансовые показатели ОБЩЕСТВО С ОГРАНИЧЕННОЙ ОТВЕТСТВЕННОСТЬЮ "СПАДА КОСМЕТИКС" за год

Показатели финансового положения и результатов деятельности организации, имеющие хорошие значения:

- коэффициент автономии имеет хорошее значение (0,48);
- чистые активы превышают уставный капитал, однако за весь анализируемый период произошло снижение величины чистых активов;
- существенная, по сравнению с общей стоимостью активов организации чистая прибыль (8,2% за 2022 год);
- нормальная финансовая устойчивость по величине собственных оборотных средств;
- чистая прибыль за последний год составила 342 тыс. руб.

Среди показателей, имеющих исключительно хорошие значения, можно выделить такие:

- по состоянию на 31.12.2022 значение коэффициента обеспеченности собственными оборотными средствами, равное 0,48, является, без сомнения, хорошим;
- полностью соответствует нормальному значению коэффициент текущей (общей) ликвидности;
- коэффициент абсолютной ликвидности полностью соответствует нормативному значению;
- коэффициент покрытия инвестиций полностью соответствует норме (доля собственного капитала и долгосрочных обязательств составляет 94% от общего капитала организации).

Среди отрицательных показателей финансового положения и результатов деятельности организации можно выделить такие:

- значительное падение рентабельности продаж (-2,1 процентных пункта от рентабельности за аналогичный период года, предшествующего отчетному, равной 6,7%);
- изменение собственного капитала практически равно общему изменению активов организации;
- значительная отрицательная динамика прибыли до процентов к уплате и налогообложения (ЕВІТ) на рубль выручки организации (-2,2 коп. от данного показателя рентабельности за такой же период прошлого года).

Среди всех полученных в ходе анализа показателей имеется один, имеющий значение на границе нормативного – за 2022 год получена прибыль от продаж (489 тыс. руб.), хотя и наблюдалась ее отрицательная динамика по сравнению с аналогичным периодом прошлого года (-326 тыс. руб.).

Анализ свидетельствует об очень хорошем финансовом состоянии организации, ее способности отвечать по своим обязательствам перед кредиторами. При данных финансовых показателях ОБЩЕСТВО С ОГРАНИЧЕННОЙ ОТВЕТСТВЕННОСТЬЮ "СПАДА КОСМЕТИКС" относится к категории надежных заемщиков и может рассчитывать на получение кредитов.