

Пояснительная записка к бухгалтерской отчетности

1. Сведения об организации

Наименование юридического лица:

Общество с ограниченной ответственностью "Русский Сезон"

Идентификационный номер налогоплательщика (ИНН): 7709964512

Код причины постановки на учет (КПП): 770901001

Основным видом деятельности, который является преобладающим и имеет приоритетное значение для организации, является деятельность в области звукозаписи и издания музыкальных произведений (ОКВЭД 59.20).

2. Анализ финансового положения

2.1. Структура имущества и источники его формирования

| Показатель | Значение показателя | | | | Изменение за анализируемый период | |
|-----------------------------|---------------------|------------|---|--|-----------------------------------|---------------------------------|
| | в тыс. руб. | | в % к валюте баланса | | тыс. руб. (гр.3- гр.2) | ± % ((гр.3- гр.2) : гр.2) |
| | 31.12.2021 | 31.12.2022 | на начало анализируемого периода (31.12.2021) | на конец анализируемого периода (31.12.2022) | | |
| Актив | | | | | | |
| Внеоборотные активы | 33 682 | 33 055 | 99,8 | 100 | -627 | -1,9 |
| Оборотные | 66 | 7 | 0,2 | <0,1 | -59 | -89,4 |
| Пассив | | | | | | |
| Собственный капитал | -9 841 | -11 244 | -29,2 | -34 | -1 403 | ↓ |
| Долгосрочные обязательства | 42 824 | 42 949 | 126,9 | 129,9 | +125 | +0,3 |
| Краткосрочные обязательства | 765 | 1 357 | 2,3 | 4,1 | +592 | +77,4 |
| Валюта баланса | 33 748 | 33 062 | 100 | 100 | -686 | -2 |

* Без доходов будущих периодов, включенных в собственный капитал.

Структура активов организации на последний день анализируемого периода (31.12.2022) характеризуется значительной долей (100%) внеоборотных средств и незначительным процентом текущих активов. Активы организации за весь период изменились незначительно (на 2%). Учитывая снижение активов, необходимо отметить, что собственный капитал уменьшился еще в большей степени – на 14,3%. опережающее снижение собственного капитала относительно общего изменения активов – фактор негативный.

Снижение величины активов организации связано, главным образом, со снижением следующих позиций актива бухгалтерского баланса (в скобках указана доля изменения статьи в общей сумме всех отрицательно изменившихся статей):

- материальные внеоборотные активы – 627 тыс. руб. (91,4%)
- финансовые и другие оборотные активы – 56 тыс. руб. (8,2%)

Одновременно, в пассиве баланса наибольшее снижение произошло по строке "капитал и резервы" (-1 403 тыс. руб., или 98% вклада в снижение пассивов организации за последний год).

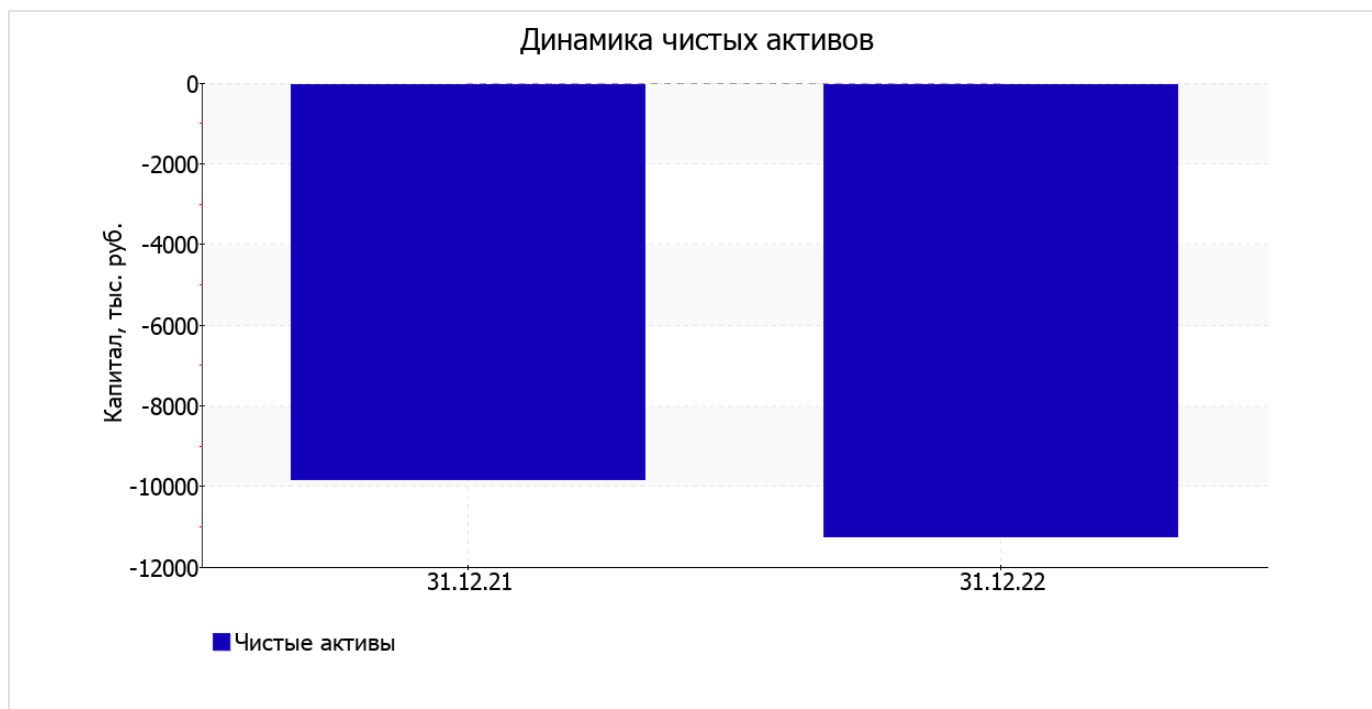
Среди положительно изменившихся статей баланса можно выделить "кредиторская задолженность" в пассиве (+620 тыс. руб.).

значение собственного капитала по состоянию на 31.12.2022 составило -11 244,0 тыс. руб., при том что на 31 декабря 2021 г. собственный капитал организации равнялся -9 841,0 тыс. руб. (изменение -1 403,0 тыс. руб.).

2.2. Оценка стоимости чистых активов организации

| Показатель | Значение показателя | | | | Изменение | |
|------------------|---------------------|------------|---|--|--------------------------|--------------------------|
| | в тыс. руб. | | в % к валюте баланса | | тыс. руб. (гр.3-гр.2) | ± % ((гр.3-гр.2) : гр.2) |
| | 31.12.2021 | 31.12.2022 | на начало анализируемого периода (31.12.2021) | на конец анализируемого периода (31.12.2022) | | |
| 1. Чистые активы | -9 841 | -11 244 | -29,2 | -34 | -1 403 | ↓ |

[На конец периода] чистые активы Общество с ограниченной ответственностью "Русский Сезон" составляют отрицательную величину. Отрицательная величина чистых активов негативно характеризует финансовое положение и не удовлетворяет требованиям нормативных актов к величине чистых активов организации. В случае, если стоимость чистых активов общества останется меньше его уставного капитала по окончании финансового года, следующего за вторым финансовым годом или каждым последующим финансовым годом, по окончании которых стоимость чистых активов общества оказалась меньше его уставного капитала, общество не позднее чем через шесть месяцев после окончания соответствующего финансового года обязано уменьшить уставный капитал до размера, не превышающего стоимости его чистых активов, либо принять решение о ликвидации (п. 4 ст. 30 Федерального закона от 08.02.1998 г. N 14-ФЗ "Об обществах с ограниченной ответственностью"). Более того необходимо отметить снижение чистых активов в течение анализируемого периода. То есть наблюдается одновременно и критическое положение на конец периода и ухудшение показателя в течение периода. Сохранение имевшей место тенденции может привести к крайне негативным последствиям. На следующем графике наглядно представлена динамика чистых активов.



2.3. Анализ финансовой устойчивости организации

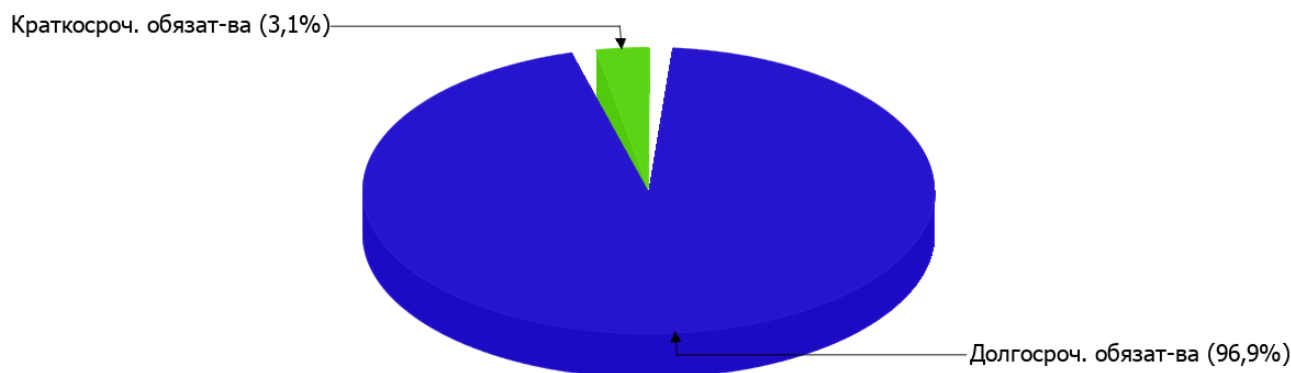
2.3.1. Основные показатели финансовой устойчивости организации

| Показатель | Значение показателя | | Изменение показателя (гр.3-гр.2) | Описание показателя и его нормативное значение |
|---|---------------------|------------|----------------------------------|---|
| | 31.12.2021 | 31.12.2022 | | |
| Коэффициент автономии | -0,29 | -0,34 | -0,05 | Отношение собственного капитала к общей сумме капитала. нормальное значение: 0,45 и более (оптимальное 0,55-0,7). |
| Коэффициент обеспеченности собственными оборотными средствами | -659,44 | -6 328,43 | -5 668,99 | Отношение собственных оборотных средств к оборотным активам. нормальное значение: не менее 0,1. |
| Коэффициент покрытия инвестиций | 0,98 | 0,96 | -0,02 | Отношение собственного капитала и долгосрочных обязательств к общей сумме капитала. нормальное значение: не менее 0,75. |
| Коэффициент обеспеченности запасов | – | – | – | Отношение собственных оборотных средств к стоимости запасов. нормальное значение: 0,5 и более. |
| Коэффициент краткосрочной задолженности | 0,02 | 0,03 | +0,01 | Отношение краткосрочной задолженности к общей сумме задолженности. |

Коэффициент автономии организации по состоянию на 31.12.2022 составил **-0,34**. Данный коэффициент характеризует степень зависимости организации от заемного капитала. Полученное здесь значение говорит о полной зависимости организации от заемного капитала. в течение анализируемого периода коэффициент автономии заметно уменьшился (**-0,05**).

Ниже на диаграмме наглядно представлено соотношение собственного и заемного капитала организации: Необходимо отметить, что собственный капитал на диаграмме не отражен, поскольку полностью отсутствует.

Структура капитала организации на 31 декабря 2022 г.



коэффициент обеспеченности собственными оборотными средствами на последний день анализируемого периода (31.12.2022) составил **-6 328,43**. за последний год отмечено весьма значительное падение коэффициента обеспеченности собственными оборотными средствами – на **5 668,99**. на 31.12.2022 коэффициент имеет крайне неудовлетворительное значение.

коэффициент покрытия инвестиций за весь анализируемый период практически не изменился, снизившись до **0,96**. Значение коэффициента на 31 декабря 2022 г. полностью соответствует нормативному значению (доля собственного капитала и долгосрочных обязательств в общей сумме капитала организации составляет **96%**).

По коэффициенту краткосрочной задолженности видно, что величина долгосрочной кредиторской задолженности организации значительно превосходит величину краткосрочной задолженности (96,9% и 3,1% соответственно). При этом за весь анализируемый период доля краткосрочной задолженности выросла на 1,3%.

2.4. Ликвидность

| Показатель ликвидности | Значение показателя | | Изменение показателя (гр.3 - гр.2) | Расчет, рекомендованное значение |
|---|---------------------|------------|------------------------------------|---|
| | 31.12.2021 | 31.12.2022 | | |
| Коэффициент текущей (общей) ликвидности | 0,09 | 0,01 | -0,08 | Отношение текущих активов к краткосрочным обязательствам. нормальное значение для данной отрасли: не менее 1,8. |
| Коэффициент абсолютной ликвидности | 0,01 | <0,01 | -0,01 | Отношение денежных средств и их эквивалентов к краткосрочным обязательствам. нормальное значение: 0,2 и более. |

[На конец периода] значение коэффициента текущей ликвидности (**0,01**) не соответствует норме. При этом нужно обратить внимание на имевшее место за весь рассматриваемый период негативное изменение – коэффициент текущей ликвидности снизился на **-0,08**.

При норме 0,2 значение коэффициента абсолютной ликвидности составило **<0,01**. С начала периода коэффициент абсолютной ликвидности практически не изменился.

3. Анализ эффективности деятельности организации

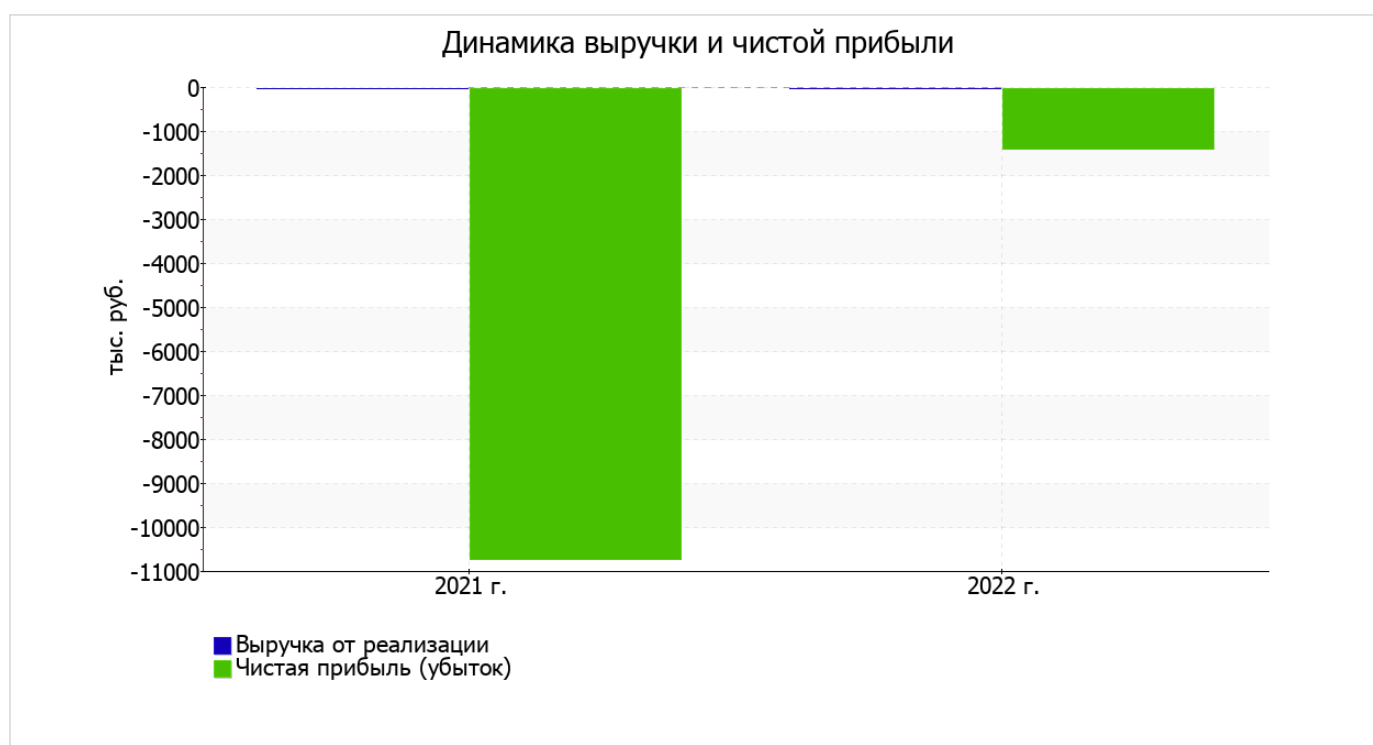
3.1. Обзор результатов деятельности

Ниже в таблице приведены основные финансовые результаты деятельности Общества с ограниченной ответственностью "Русский Сезон" за год и аналогичный период прошлого года.

Из "Отчета о финансовых результатах" следует, что за весь рассматриваемый период организация получила убыток от продаж в размере **1 401** тыс. руб. По сравнению с аналогичным периодом прошлого года убыток от продаж снизился на **106** тыс. руб., или на **7%**.

| Показатель | Значение показателя, тыс. руб. | | Изменение показателя | | Средне- годовая величина, тыс. руб. |
|---|--------------------------------|---------|-------------------------|-----------------|-------------------------------------|
| | 2021 г. | 2022 г. | тыс. руб. (гр.3 - гр.2) | ± % ((3-2) : 2) | |
| 1. Выручка | - | - | - | - | - |
| 2. Расходы по обычным видам деятельности | 1 507 | 1 401 | -106 | -7 | 1 454 |
| 3. Прибыль (убыток) от продаж (1-2) | -1 507 | -1 401 | +106 | ↑ | -1 454 |
| 4. Прочие доходы и расходы, кроме процентов к уплате | -9 225 | -2 | +9 223 | ↑ | -4 614 |
| 5. ЕВГТ (прибыль до уплаты процентов и налогов) (3+4) | -10 732 | -1 403 | +9 329 | ↑ | -6 068 |
| 6. Проценты к уплате | - | - | - | - | - |
| 7. Налоги на прибыль (доходы) | 1 | - | -1 | -100 | 1 |
| 8. Чистая прибыль (убыток) (5-6-7) | -10 733 | -1 403 | +9 330 | ↑ | -6 068 |

Ниже на графике наглядно представлено изменение выручки и прибыли Общество с ограниченной ответственностью "Русский Сезон" в течение всего анализируемого периода.



3.2. Анализ рентабельности

| Показатели рентабельности | Значения показателя (в %, или в копейках с рубля) | | Изменение показателя | |
|--|---|---------|---------------------------|-----------------------|
| | 2021 г. | 2022 г. | коп., (гр.3 - гр.2) | ± % ((3-2) : 2) |
| 1. Рентабельность продаж (величина прибыли от продаж в каждом рубле выручки). нормальное значение для данной отрасли: 5% и более. | - | - | - | - |
| 2. Рентабельность продаж по ЕБИТ (величина прибыли от продаж до уплаты процентов и налогов в каждом рубле выручки). | - | - | - | - |
| 3. Рентабельность продаж по чистой прибыли (величина чистой прибыли в каждом рубле выручки). нормальное значение для данной отрасли: 3% и более. | - | - | - | - |

Далее в таблице представлены три основных показателя, характеризующие рентабельность использования вложенного в предпринимательскую деятельность капитала.

| Показатель рентабельности | Значение показателя, % | Расчет показателя |
|--|------------------------------|---|
| | 2022 г. | |
| Рентабельность собственного капитала (ROE) | - | Отношение чистой прибыли к средней величине собственного капитала. нормальное значение для данной отрасли: 14% и более. |
| Рентабельность активов (ROA) | -4,2 | Отношение чистой прибыли к средней стоимости активов. нормальное значение для данной отрасли: 5% и более. |
| Прибыль на задействованный капитал (ROCE) | -4,3 | Отношение прибыли до уплаты процентов и налогов (ЕБИТ) к собственному капиталу и долгосрочным обязательствам. |

Поскольку у организации фактически отсутствовал собственный капитал (в среднем составил отрицательную величину: -11 244 тыс. руб. по состоянию на 31.12.2022 и -9 841 тыс. руб. на 31.12.2021), значение показателя рентабельности собственного капитала за 2022 год отсутствует.

за 2022 год значение рентабельности активов (-4,2%) не удовлетворяет нормативному и находится в области критических значений.

3.3. Расчет показателей деловой активности (оборачиваемости)

В следующей таблице рассчитаны показатели оборачиваемости ряда активов, характеризующие скорость возврата вложенных в предпринимательскую деятельность денежных средств, а также показатель оборачиваемости кредиторской задолженности при расчетах с поставщиками и подрядчиками.

| Показатель оборачиваемости | Значение в днях | Коэфф. 2022 г. |
|--|--------------------|-------------------|
| | 2022 г. | |
| Оборачиваемость оборотных средств (отношение средней величины оборотных активов к среднедневной выручке*; нормальное значение для данной отрасли: 118 и менее дн.) | – | – |
| Оборачиваемость запасов (отношение средней стоимости запасов к среднедневной себестоимости проданных товаров; нормальное значение для данной отрасли: 4 и менее дн.) | – | – |
| Оборачиваемость кредиторской задолженности (отношение средней величины кредиторской задолженности к среднедневной выручке) | – | – |
| Оборачиваемость активов (отношение средней стоимости активов к среднедневной выручке; нормальное значение для данной отрасли: 191 и менее дн.) | – | – |
| Оборачиваемость собственного капитала (отношение средней величины собственного капитала к среднедневной выручке) | – | – |

* Приведен расчет показателя в днях. Значение коэффициента равно отношению 365 к значению показателя в днях.

4. Выводы по результатам анализа

Ниже по качественному признаку обобщены важнейшие показатели финансового положения (по состоянию на 31 декабря 2022 г.) и результаты деятельности Общество с ограниченной ответственностью "Русский Сезон" за год.

Среди показателей финансового положения и результатов деятельности организации, имеющих критические значения, можно выделить такие:

- критическое значение коэффициента автономии (**-0,34**), из-за фактического отсутствия собственного капитала);
- чистые активы меньше уставного капитала, при этом за период имело место снижение величины чистых активов;
- на 31 декабря 2022 г. значение коэффициента обеспеченности собственными оборотными средствами (**-6 328,43**) не соответствует нормативному и находится в области критических значений;
- значительно ниже нормального значения коэффициент текущей (общей) ликвидности;
- коэффициент абсолютной ликвидности существенно ниже нормативного значения;
- отрицательная динамика собственного капитала относительно общего изменения активов организации;
- критическое финансовое положение по величине собственных оборотных средств;
- за последний год получен убыток от продаж (**-1 401** тыс. руб.), хотя и наблюдалась положительная динамика по сравнению с аналогичным периодом прошлого года (+106 тыс. руб.).

Только один показатель имеет исключительно хорошее значение – коэффициент покрытия инвестиций имеет хорошее значение (доля собственного капитала и долгосрочных обязательств составляет **96%** от общего капитала организации).

Негативно результаты деятельности организации характеризует следующий показатель – убыток от финансово-хозяйственной деятельности за последний год составил **-1 403** тыс. руб. (+9 330 тыс. руб. по сравнению с аналогичным периодом прошлого года).

Как следует из приведенных выше значений показателей, у организации наблюдается крайне сложная финансовая ситуация, что подразумевает принятие незамедлительных мер по ее оздоровлению.