

Пояснительная записка к бухгалтерской отчетности

1. Сведения об организации

Наименование юридического лица:

Общество с ограниченной ответственностью "Дарина"

Идентификационный номер налогоплательщика (ИНН): 3718002497

Код причины постановки на учет (КПП): 371801001

Основным видом деятельности, который является преобладающим и имеет приоритетное значение для организации, является торговля розничная напитками в специализированных магазинах (ОКВЭД 47.25).

2. Анализ финансового положения

2.1. Структура имущества и источники его формирования

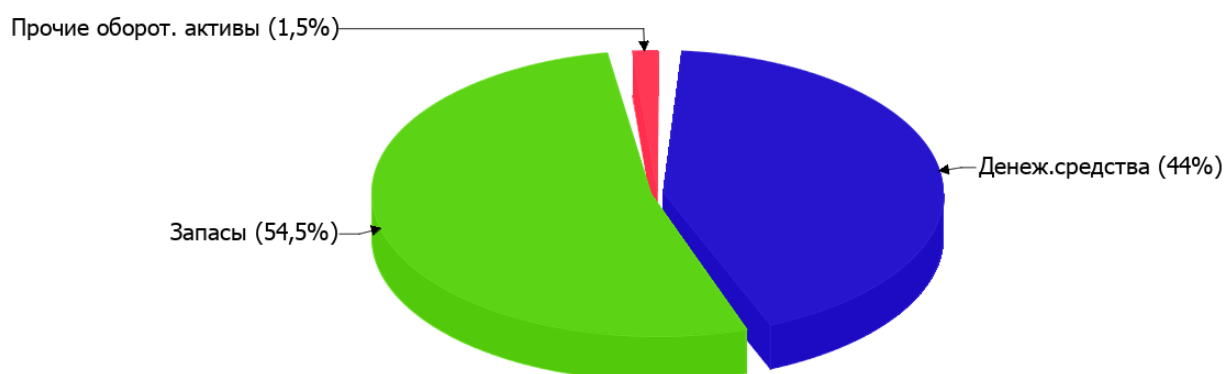
Показатель	Значение показателя				Изменение за анализируемый период	
	в тыс. руб.		в % к валюте баланса		тыс. руб. (гр.3- гр.2)	± % ((гр.3- гр.2) : гр.2)
	31.12.2021	31.12.2022	на начало анализируемого периода (31.12.2021)	на конец анализируемого периода (31.12.2022)		
Актив						
Внеоборотные активы	–	–	–	–	–	–
Оборотные	2 270	2 315	100	100	+45	+2
Пассив						
Собственный капитал	1 868	1 780	82,3	76,9	-88	-4,7
Долгосрочные обязательства	–	–	–	–	–	–
Краткосрочные обязательства	402	535	17,7	23,1	+133	+33,1
Валюта баланса	2 270	2 315	100	100	+45	+2

* Без доходов будущих периодов, включенных в собственный капитал.

Активы на 31.12.2022 характеризуются отсутствием внеоборотных средств при 100% текущих активов. Активы организации за весь период практически не изменились. Несмотря на фактическую неизменность величины активов, собственный капитал уменьшился на 4,7%, что свидетельствует об отрицательной динамике имущественного положения организации.

Наглядно соотношение основных групп активов организации представлено ниже на диаграмме:

Структура активов организации на 31 декабря 2022 г.



Рост величины активов организации связан с ростом следующих позиций актива бухгалтерского баланса (в скобках указана доля изменения статьи в общей сумме всех положительно изменившихся статей):

- запасы – 95 тыс. руб. (84,8%)
- финансовые и другие оборотные активы – 17 тыс. руб. (15,2%)

Одновременно, в пассиве баланса прирост произошел по строке "кредиторская задолженность" (+133 тыс. руб., или 100% вклада в прирост пассивов организации за весь анализируемый период).

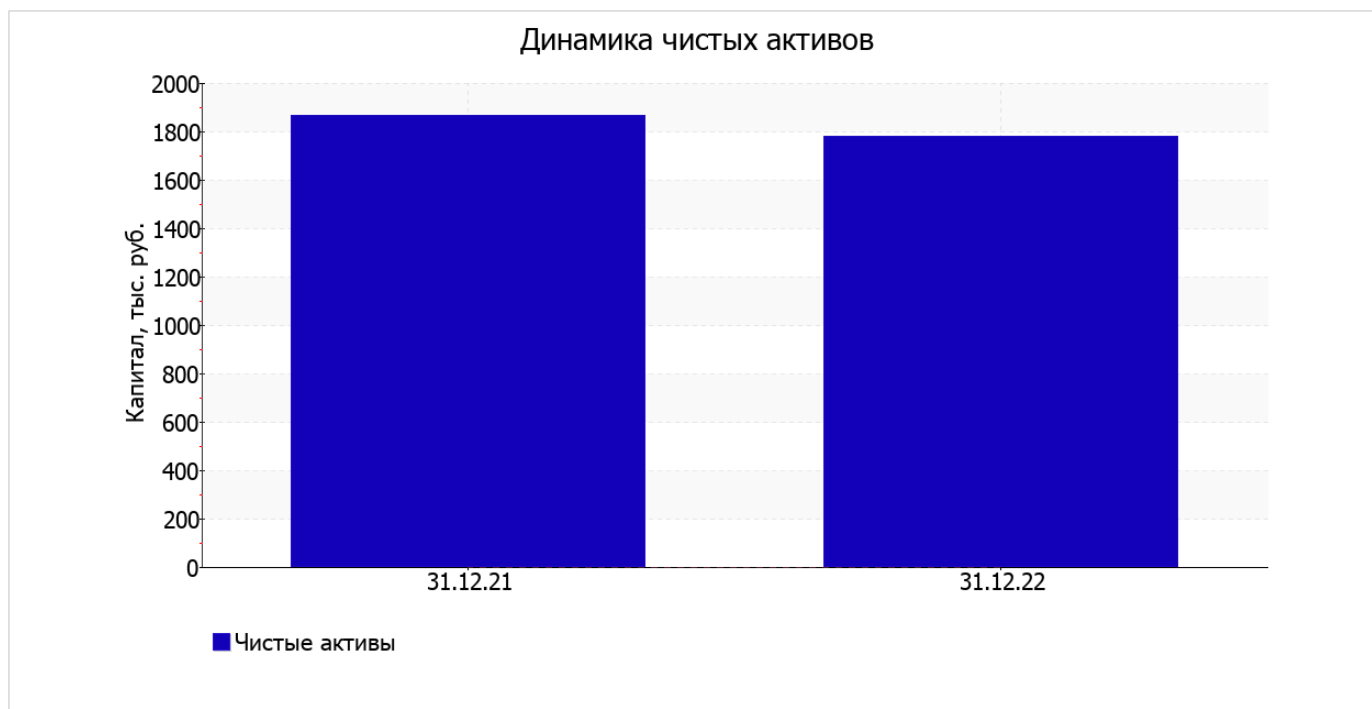
Среди отрицательно изменившихся статей баланса можно выделить "денежные средства и денежные эквиваленты" в активе и "капитал и резервы" в пассиве (-67 тыс. руб. и -88 тыс. руб. соответственно).

в течение анализируемого периода имело место слабое, но снижение собственного капитала с 1 868,0 тыс. руб. до 1 780,0 тыс. руб. (на 88 тыс. руб., или на 4,7%).

2.2. Оценка стоимости чистых активов организации

Показатель	Значение показателя				Изменение	
	в тыс. руб.		в % к валюте баланса		тыс. руб. (гр.3-гр.2)	± % ((гр.3-гр.2) : гр.2)
	31.12.2021	31.12.2022	на начало анализируемого периода (31.12.2021)	на конец анализируемого периода (31.12.2022)		
1. Чистые активы	1 868	1 780	82,3	76,9	-88	-4,7

Имеющаяся величина чистых активов положительно характеризует финансовое положение, полностью удовлетворяя требованиям нормативных актов к величине чистых активов организации. При этом следует отметить снижение чистых активов на 4,7% за весь рассматриваемый период. Несмотря на нормальную относительно уставного капитала величину чистых активов, их дальнейшее снижение может привести к ухудшению данного соотношения. Ниже на графике представлено изменение чистых активов организации.



2.3. Анализ финансовой устойчивости организации

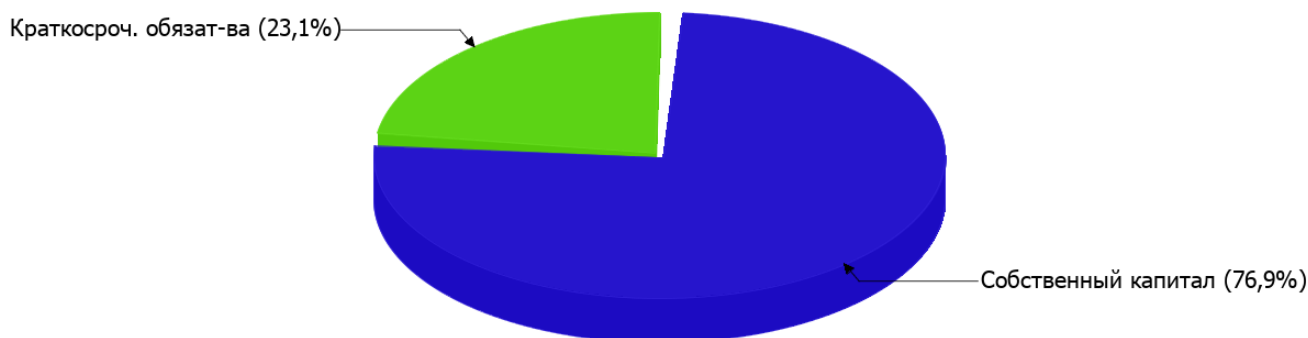
2.3.1. Основные показатели финансовой устойчивости организации

Показатель	Значение показателя		Изменение показателя (гр.3-гр.2)	Описание показателя и его нормативное значение
	31.12.2021	31.12.2022		
Коэффициент автономии	0,82	0,77	-0,05	Отношение собственного капитала к общей сумме капитала. нормальное значение: не менее 0,45 (оптимальное 0,55-0,7).
Коэффициент обеспеченности собственными оборотными средствами	0,82	0,77	-0,05	Отношение собственных оборотных средств к оборотным активам. нормальное значение: 0,1 и более.
Коэффициент покрытия инвестиций	0,82	0,77	-0,05	Отношение собственного капитала и долгосрочных обязательств к общей сумме капитала. нормальное значение для данной отрасли: 0,7 и более.
Коэффициент обеспеченности запасов	1,6	1,41	-0,19	Отношение собственных оборотных средств к стоимости запасов. нормальное значение: 0,5 и более.
Коэффициент краткосрочной задолженности	1	1	-	Отношение краткосрочной задолженности к общей сумме задолженности.

Коэффициент автономии организации на последний день анализируемого периода составил **0,77**. Полученное значение говорит о неоправданно высокой доли собственного капитала (**77%**) в общем капитале; организация слишком осторожно относится к привлечению заемных денежных средств. за последний год коэффициент автономии ощутимо уменьшился (на **0,05**).

Наглядно структура капитала организации представлена ниже на диаграмме: Необходимо отметить, что долгосрочные обязательства на диаграмме не отражены, поскольку полностью отсутствуют.

Структура капитала организации на 31 декабря 2022 г.



значение коэффициента обеспеченности собственными оборотными средствами на 31.12.2022 составило **0,77**, при том что на 31 декабря 2021 г. коэффициент обеспеченности собственными оборотными средствами равнялся **0,82** (т.е. имело место снижение на **0,05**). на последний день анализируемого периода (31.12.2022) значение коэффициента можно характеризовать как исключительно хорошее.

коэффициент покрытия инвестиций за год уменьшился с **0,82** до **0,77** (на **0,05**). Значение коэффициента на 31.12.2022 соответствует норме (доля собственного капитала и долгосрочных обязательств в общей сумме капитала организации составляет **77%**).

на 31.12.2022 коэффициент обеспеченности материальных запасов составил **1,41**. в течение анализируемого периода коэффициент обеспеченности материальных запасов явно снизился (**-0,19**). коэффициент обеспеченности материальных запасов на 31.12.2022 демонстрирует исключительно хорошее значение.

Коэффициент краткосрочной задолженности организации показывает на отсутствие долгосрочной задолженности при 100% краткосрочной.

2.4. Ликвидность

Показатель ликвидности	Значение показателя		Изменение показателя (гр.3 - гр.2)	Расчет, рекомендованное значение
	31.12.2021	31.12.2022		
Коэффициент текущей (общей) ликвидности	5,65	4,33	-1,32	Отношение текущих активов к краткосрочным обязательствам. нормальное значение: 2 и более.
Коэффициент абсолютной ликвидности	2,7	1,9	-0,8	Отношение денежных средств и их эквивалентов к краткосрочным обязательствам. нормальное значение: 0,2 и более.

[На конец периода] при норме 2 коэффициент текущей (общей) ликвидности имеет значение **4,33**. Несмотря на это следует отметить, что в течение анализируемого периода коэффициент снизился на **-1,32**.

При норме 0,2 значение коэффициента абсолютной ликвидности составило **1,9**. Несмотря на это следует отметить, что за весь анализируемый период коэффициент снизился на **-0,8**.

3. Анализ эффективности деятельности организации

3.1. Обзор результатов деятельности

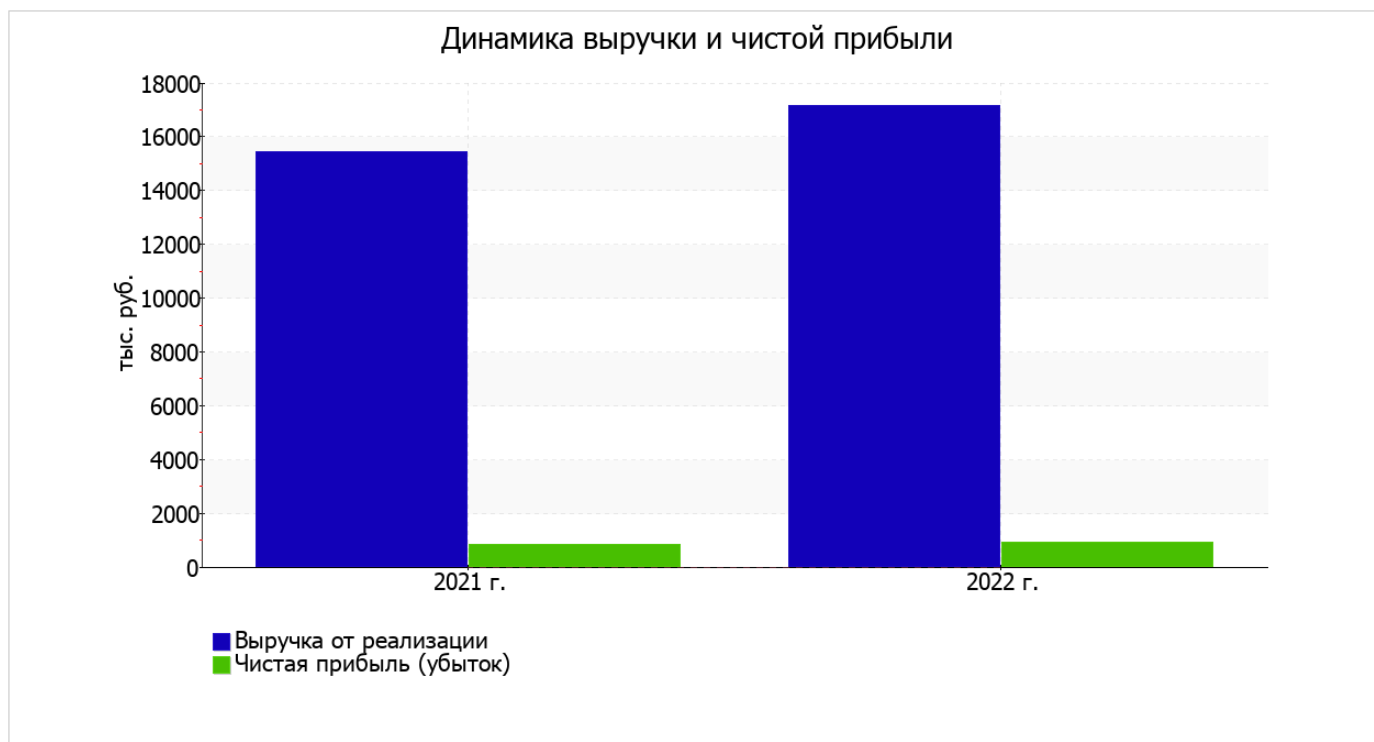
В приведенной ниже таблице обобщены основные финансовые результаты деятельности Общество с ограниченной ответственностью "Дарина" за весь рассматриваемый период и аналогичный период прошлого года.

Из "Отчета о финансовых результатах" следует, что за год организация получила прибыль от продаж в размере 1 291 тыс. руб., что составляет 7,5% от выручки. По сравнению с аналогичным периодом прошлого года прибыль от продаж выросла на 74 тыс. руб., или на 6,1%.

По сравнению с прошлым периодом в текущем выросла как выручка от продаж, так и расходы по обычной деятельности (на 1 706 и 1 632 тыс. руб. соответственно).

Показатель	Значение показателя, тыс. руб.		Изменение показателя		Средне- годовая величина, тыс. руб.
	2021 г.	2022 г.	тыс. руб. (гр.3 - гр.2)	± % ((3-2) : 2)	
1. Выручка	15 463	17 169	+1 706	+11	16 316
2. Расходы по обычным видам деятельности	14 246	15 878	+1 632	+11,5	15 062
3. Прибыль (убыток) от продаж (1-2)	1 217	1 291	+74	+6,1	1 254
4. Прочие доходы и расходы, кроме процентов к уплате	-203	-208	-5	↓	-206
5. ЕВИТ (прибыль до уплаты процентов и налогов) (3+4)	1 014	1 083	+69	+6,8	1 049
6. Проценты к уплате	-	-	-	-	-
7. Налоги на прибыль (доходы)	155	172	+17	+11	164
8. Чистая прибыль (убыток) (5-6-7)	859	911	+52	+6,1	885

Изменение выручки наглядно представлено ниже на графике.



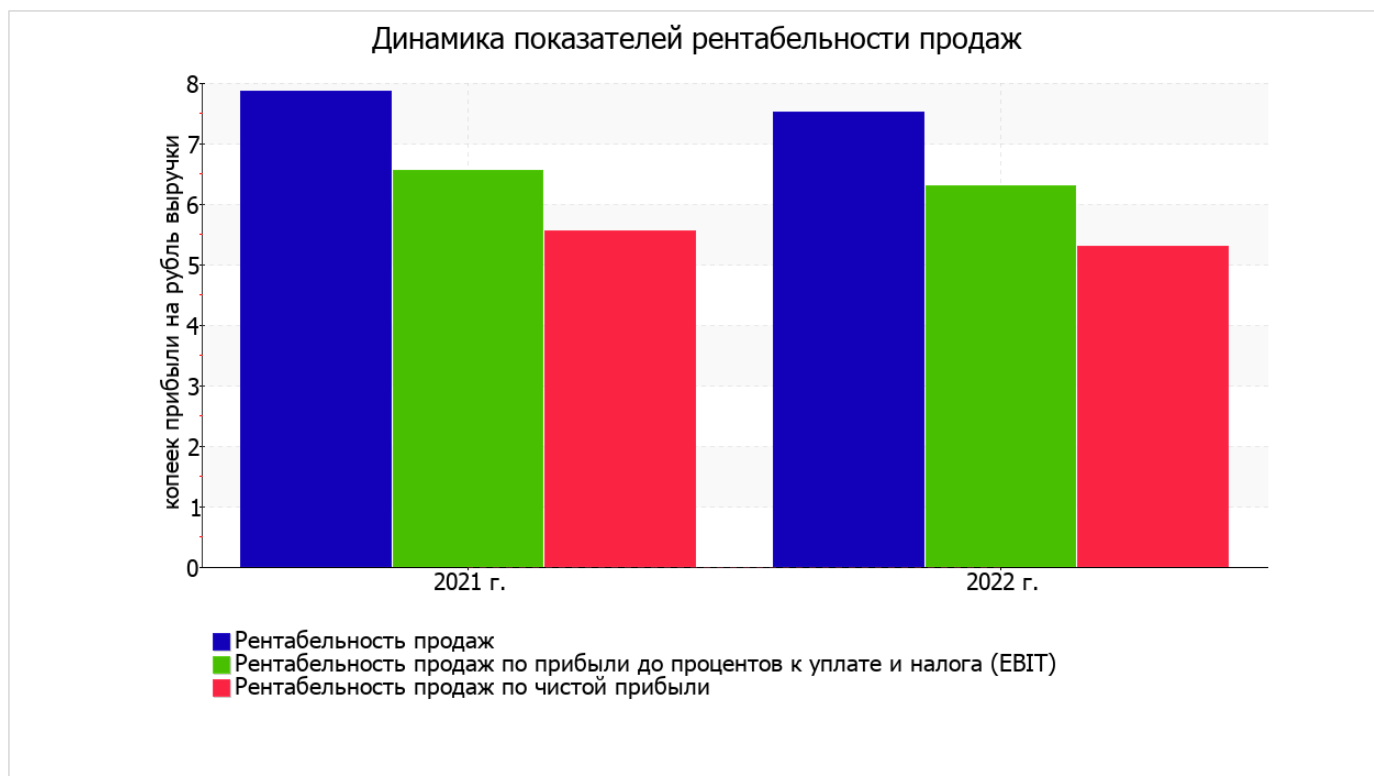
3.2. Анализ рентабельности

Показатели рентабельности	Значения показателя (в %, или в копейках с рубля)		Изменение показателя	
	2021 г.	2022 г.	коп., (гр.3 - гр.2)	± % ((3-2) : 2)
1. Рентабельность продаж (величина прибыли от продаж в каждом рубле выручки). нормальное значение: не менее 4%.	7,9	7,5	-0,4	-4,5
2. Рентабельность продаж по ЕБИТ (величина прибыли от продаж до уплаты процентов и налогов в каждом рубле выручки).	6,6	6,3	-0,3	-3,8
3. Рентабельность продаж по чистой прибыли (величина чистой прибыли в каждом рубле выручки). нормальное значение для данной отрасли: 3% и более.	5,6	5,3	-0,3	-4,5

Представленные в таблице показатели рентабельности за период 01.01–31.12.2022 имеют положительные значения как следствие прибыльной деятельности Общество с ограниченной ответственностью "Дарина".

[За последний период] организация по обычным видам деятельности получила прибыль в размере **7,5** копеек с каждого рубля выручки от реализации. Тем не менее, имеет место падение рентабельности продаж по сравнению с данным показателем за аналогичный период прошлого года (01.01–31.12.2021) (**-0,4** коп.).

Показатель рентабельности, рассчитанный как отношение прибыли до процентов к уплате и налогообложения (ЕБИТ) к выручке организации, за 2022 год составил **6,3%**. Это значит, что в каждом рубле выручки организации содержалось **6,3** коп. прибыли до налогообложения и процентов к уплате.



В следующей таблице представлена рентабельность использования вложенного в предпринимательскую деятельность капитала.

Показатель рентабельности	Значение показателя, %	Расчет показателя
	2022 г.	
Рентабельность собственного капитала (ROE)	49,9	Отношение чистой прибыли к средней величине собственного капитала. нормальное значение: 18% и более.
Рентабельность активов (ROA)	39,7	Отношение чистой прибыли к средней стоимости активов. нормальное значение для данной отрасли: не менее 9%.
Прибыль на задействованный капитал (ROCE)	59,4	Отношение прибыли до уплаты процентов и налогов (ЕБИТ) к собственному капиталу и долгосрочным обязательствам.

[За последний период] каждый рубль собственного капитала организации обеспечил чистую прибыль в размере 0,499 руб.

за 2022 год рентабельность активов демонстрирует очень хорошее значение – 39,7%.

3.3. Расчет показателей деловой активности (оборачиваемости)

В следующей таблице рассчитаны показатели оборачиваемости ряда активов, характеризующие скорость возврата вложенных в предпринимательскую деятельность денежных средств, а также показатель оборачиваемости кредиторской задолженности при расчетах с поставщиками и подрядчиками.

Показатель оборачиваемости	Значение в днях	Коэфф. 2022 г.
	2022 г.	
Оборачиваемость оборотных средств (отношение средней величины оборотных активов к среднедневной выручке*; нормальное значение для данной отрасли: не более 86 дн.)	49	7,5
Оборачиваемость запасов (отношение средней стоимости запасов к среднедневной себестоимости проданных товаров; нормальное значение для данной отрасли: 45 и менее дн.)	–	–
Оборачиваемость кредиторской задолженности (отношение средней величины кредиторской задолженности к среднедневной выручке)	10	36,6
Оборачиваемость активов (отношение средней стоимости активов к среднедневной выручке; нормальное значение для данной отрасли: не более 104 дн.)	49	7,5
Оборачиваемость собственного капитала (отношение средней величины собственного капитала к среднедневной выручке)	39	9,4

* Приведен расчет показателя в днях. Значение коэффициента равно отношению 365 к значению показателя в днях.

Данные об оборачиваемости активов за весь рассматриваемый период свидетельствуют о том, что организация получает выручку, равную сумме всех имеющихся активов за 49 календарных дней.

4. Выводы по результатам анализа

По результатам проведенного анализа выделены и сгруппированы по качественному признаку основные показатели финансового положения (по состоянию на 31.12.2022) и результатов деятельности Общество с ограниченной ответственностью "Дарина" за год.

С исключительно хорошей стороны финансовое положение и результаты деятельности организации характеризуют такие показатели:

- значение коэффициента обеспеченности собственными оборотными средствами, равное 0,77, является, без сомнения, хорошим;
- полностью соответствует нормальному значению коэффициент текущей (общей) ликвидности;
- полностью соответствует нормальному значению коэффициент абсолютной ликвидности;
- отличная рентабельность активов (39,7% за период 01.01–31.12.2022);
- абсолютная финансовая устойчивость по величине излишка собственных оборотных средств;
- прибыль от финансово-хозяйственной деятельности за 2022 год составила 911 тыс. руб. (+52 тыс. руб. по сравнению с аналогичным периодом прошлого года).

Показатели финансового положения и результатов деятельности организации, имеющие положительные значения:

- доля собственного капитала неоправданно высока (77%);
- чистые активы превышают уставный капитал, однако за весь анализируемый период произошло снижение их величины;
- коэффициент покрытия инвестиций имеет нормальное значение (доля собственного капитала и долгосрочных обязательств составляет 77% в общей сумме капитала организации);
- за период 01.01–31.12.2022 получена прибыль от продаж (1 291 тыс. руб.), причем наблюдалась положительная динамика по сравнению с аналогичным периодом прошлого года (+74 тыс. руб.).

В ходе анализа были получены следующие показатели результатов деятельности организации, имеющие нормальные или близкие к нормальным значения:

- незначительная отрицательная динамика рентабельности продаж (-0,4 процентных пункта от рентабельности за такой же период прошлого года (01.01–31.12.2021) равной 7,9%);
- незначительная отрицательная динамика прибыли до процентов к уплате и налогообложения (ЕБИТ) на рубль выручки организации (-0,3 коп. от аналогичного показателя рентабельности за аналогичный период прошлого года (01.01–31.12.2021)).

Показателем, негативно характеризующим финансовое положение организации, является следующий – отрицательная динамика изменения собственного капитала организации Общество с ограниченной ответственностью "Дарина" при том что, активы организации практически не изменились.

Приведенные выше показатели свидетельствуют об отличном финансовом состоянии организации, ее способности отвечать по своим обязательствам в краткосрочной, и, возможно, долгосрочной перспективе. При данных финансовых показателях Общество с ограниченной ответственностью "Дарина" относится к категории надежных заемщиков и может рассчитывать на получение кредитов.