

# Пояснительная записка к бухгалтерской отчетности

## 1. Сведения об организации

Наименование юридического лица:

ОБЩЕСТВО С ОГРАНИЧЕННОЙ ОТВЕТСТВЕННОСТЬЮ "СЕВЕРСНАБ"

Идентификационный номер налогоплательщика (ИНН): 3818030593

Код причины постановки на учет (КПП): 381801001

Основным видом деятельности, который является преобладающим и имеет приоритетное значение для организации, является торговля розничная прочая в неспециализированных магазинах (ОКВЭД 47.19).

## 2. Анализ финансового положения ОБЩЕСТВО С ОГРАНИЧЕННОЙ ОТВЕТСТВЕННОСТЬЮ "СЕВЕРСНАБ"

### 2.1. Структура имущества и источники его формирования

Показатель	Значение показателя				Изменение за анализируемый период	
	в тыс. руб.		в % к валюте баланса		тыс. руб. (гр.3- гр.2)	± % ((гр.3- гр.2) : гр.2)
	31.12.2021	31.12.2022	на начало анализируемого периода (31.12.2021)	на конец анализируемого периода (31.12.2022)		
<b>Актив</b>						
1. Внеоборотные активы	650	650	5,6	4,9	-	-
в том числе: основные средства	650	650	5,6	4,9	-	-
нематериальные активы	-	-	-	-	-	-
2. Оборотные, всего	10 972	12 715	94,4	95,1	+1 743	+15,9
в том числе: запасы	5 377	6 041	46,3	45,2	+664	+12,3
дебиторская задолженность	4 076	2 574	35,1	19,3	-1 502	-36,8
денежные средства и краткосрочные финансовые вложения	750	3 331	6,5	24,9	+2 581	+4,4 раза
<b>Пассив</b>						
1. Собственный капитал	9 169	11 396	78,9	85,3	+2 227	+24,3
2. Долгосрочные обязательства, всего	-	-	-	-	-	-
в том числе: заемные средства	-	-	-	-	-	-
3. Краткосрочные обязательства*, всего	2 453	1 969	21,1	14,7	-484	-19,7

Показатель	Значение показателя				Изменение за анализируемый период	
	в тыс. руб.		в % к валюте баланса		тыс. руб. (гр.3- гр.2)	± % ((гр.3- гр.2) : гр.2)
	31.12.2021	31.12.2022	на начало анализируемого периода (31.12.2021)	на конец анализируемого периода (31.12.2022)		
в том числе: заемные средства	-	-	-	-	-	-
Валюта баланса	11 622	13 365	100	100	+1 743	+15

\* Без доходов будущих периодов, возникших в связи с безвозмездным получением имущества и государственной помощи, включенных в собственный капитал.

Активы на 31 декабря 2022 г. характеризуются большой долей (95,1%) текущих активов и незначительным процентом внеоборотных средств. Активы организации за весь анализируемый период увеличились на **1 743** тыс. руб. (на **15%**). Учитывая увеличение активов, необходимо отметить, что собственный капитал увеличился еще в большей степени – на **24,3%**. опережающее увеличение собственного капитала относительно общего изменения активов – фактор положительный.

Наглядно соотношение основных групп активов организации представлено ниже на диаграмме:



Рост величины активов организации связан с ростом следующих позиций актива бухгалтерского баланса (в скобках указана доля изменения статьи в общей сумме всех положительно изменившихся статей):

- денежные средства и денежные эквиваленты – **2 581** тыс. руб. (**79,5%**)
- запасы – **664** тыс. руб. (**20,5%**)

Одновременно, в пассиве баланса прирост произошел по строке "нераспределенная прибыль (непокрытый убыток)" (**+2 227** тыс. руб., или **100%** вклада в прирост пассивов организации за весь рассматриваемый период).

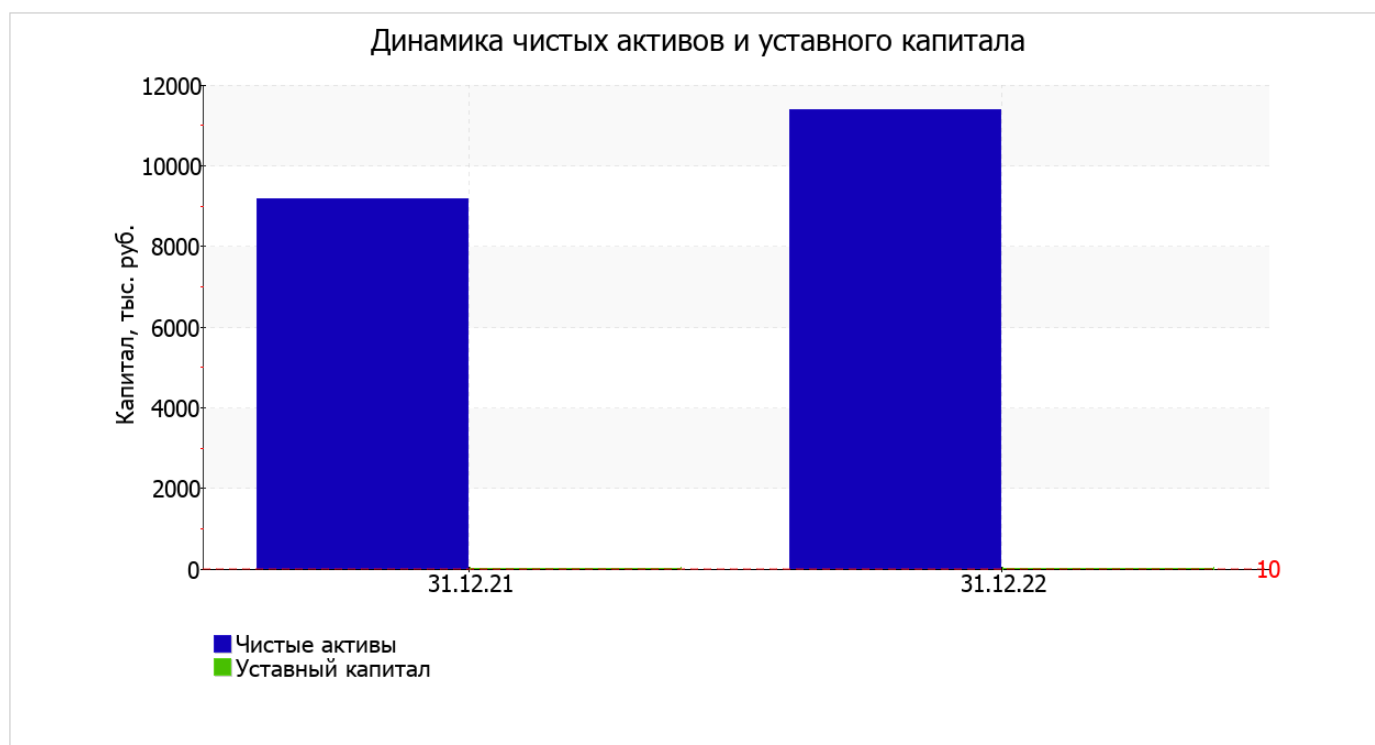
Среди отрицательно изменившихся статей баланса можно выделить "дебиторская задолженность" в активе и "кредиторская задолженность" в пассиве (**-1 502** тыс. руб. и **-484** тыс. руб. соответственно).

значение собственного капитала на последний день анализируемого периода (31.12.2022) составило **11 396,0** тыс. руб. собственный капитал организации в течение анализируемого периода вырос на **2 227,0** тыс. руб.

## 2.2. Чистые активы организации

Показатель	Значение показателя				Изменение	
	в тыс. руб.		в % к валюте баланса		тыс. руб. (гр.3-гр.2)	± % ((гр.3-гр.2) : гр.2)
	31.12.2021	31.12.2022	на начало анализируемого периода (31.12.2021)	на конец анализируемого периода (31.12.2022)		
1. Чистые активы	9 169	11 396	78,9	85,3	+2 227	+24,3
2. Уставный капитал	10	10	0,1	0,1	–	–
3. Превышение чистых активов над уставным капиталом (стр.1-стр.2)	9 159	11 386	78,8	85,2	+2 227	+24,3

Чистые активы организации на последний день анализируемого периода (31.12.2022) намного (в 1 139,6 раза) превышают уставный капитал. Данное соотношение положительно характеризует финансовое положение, полностью удовлетворяя требованиям нормативных актов к величине чистых активов организации. К тому же, определив текущее состояние показателя, следует отметить увеличение чистых активов на 24,3% за последний год. Превышение чистых активов над уставным капиталом и в то же время их увеличение за период говорит о хорошем финансовом положении организации по данному признаку. На следующем графике наглядно представлена динамика чистых активов и уставного капитала организации.



## 2.3. Анализ финансовой устойчивости организации

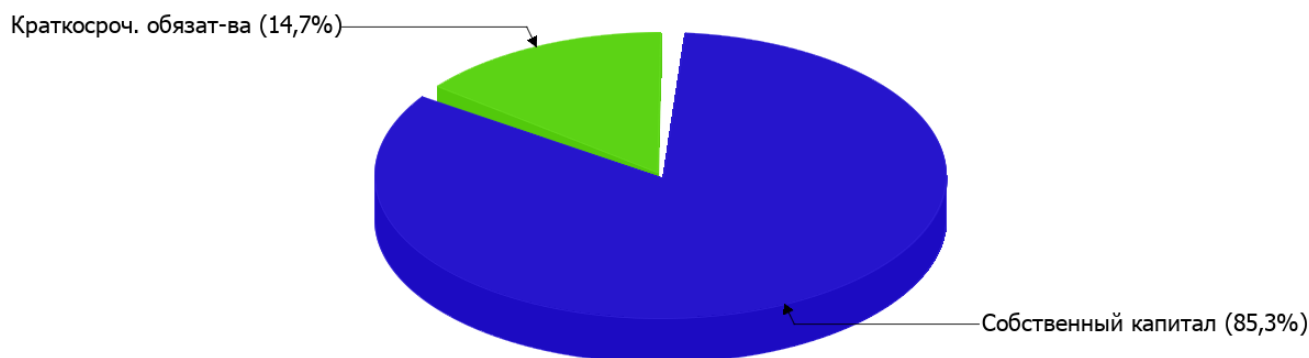
### 2.3.1. Основные показатели финансовой устойчивости организации

Показатель	Значение показателя		Изменение показателя (гр.3-гр.2)	Описание показателя и его нормативное значение
	31.12.2021	31.12.2022		
Коэффициент автономии	0,79	0,85	+0,06	Отношение собственного капитала к общей сумме капитала. нормальное значение: 0,45 и более (оптимальное 0,55-0,7).
Коэффициент обеспеченности собственными оборотными средствами	0,78	0,85	+0,07	Отношение собственных оборотных средств к оборотным активам. нормальное значение: 0,1 и более.
Коэффициент покрытия инвестиций	0,79	0,85	+0,06	Отношение собственного капитала и долгосрочных обязательств к общей сумме капитала. нормальное значение для данной отрасли: 0,7 и более.
Коэффициент маневренности собственного капитала	0,93	0,94	+0,01	Отношение собственных оборотных средств к источникам собственных средств. нормальное значение для данной отрасли: 0,2 и более.
Коэффициент обеспеченности запасов	1,58	1,78	+0,2	Отношение собственных оборотных средств к стоимости запасов. нормальное значение: 0,5 и более.
Коэффициент краткосрочной задолженности	1	1	-	Отношение краткосрочной задолженности к общей сумме задолженности.

Коэффициент автономии организации на последний день анализируемого периода составил **0,85**. Данный коэффициент характеризует степень зависимости организации от заемного капитала. Полученное здесь значение говорит о слишком осторожном отношении ОБЩЕСТВО С ОГРАНИЧЕННОЙ ОТВЕТСТВЕННОСТЬЮ "СЕВЕРСНАБ" к привлечению заемных денежных средств (собственный капитал составляет **85%** в общем капитале организации). за весь анализируемый период имело место ощутимое повышение коэффициента автономии, составившее **0,06**.

На диаграмме ниже наглядно представлена структура капитала организации: Следует отметить, что долгосрочные обязательства не нашли отражение на диаграмме ввиду их отсутствия.

## Структура капитала организации на 31 декабря 2022 г.



на 31 декабря 2022 г. коэффициент обеспеченности собственными оборотными средствами равнялся **0,85**. за последний год отмечен заметный рост коэффициента обеспеченности собственными оборотными средствами, составивший **0,07**. коэффициент на 31.12.2022 демонстрирует исключительно хорошее значение.

за год имело место повышение коэффициента покрытия инвестиций до **0,85 (+0,06)**. Значение коэффициента на последний день анализируемого периода вполне соответствует норме.

на 31 декабря 2022 г. значение коэффициента обеспеченности материальных запасов составило **1,78**. за весь анализируемый период имел место явный рост коэффициента обеспеченности материальных запасов на **0,2**. по состоянию на 31.12.2022 значение коэффициента обеспеченности материальных запасов можно характеризовать как очень хорошее.

Коэффициент краткосрочной задолженности организации показывает на отсутствие долгосрочной задолженности при 100% краткосрочной.

## 2.4. Ликвидность

Показатель ликвидности	Значение показателя		Изменение показателя (гр.3 - гр.2)	Расчет, рекомендованное значение
	31.12.2021	31.12.2022		
1. Коэффициент текущей (общей) ликвидности	4,47	6,46	+1,99	Отношение текущих активов к краткосрочным обязательствам. нормальное значение: 2 и более.
2. Коэффициент быстрой (промежуточной) ликвидности	1,97	3	+1,03	Отношение ликвидных активов к краткосрочным обязательствам. нормальное значение для данной отрасли: 0,8 и более.
3. Коэффициент абсолютной ликвидности	0,31	1,69	+1,38	Отношение высоколиквидных активов к краткосрочным обязательствам. нормальное значение: 0,2 и более.

[На конец периода] коэффициент текущей ликвидности имеет значение, соответствующее норме (**6,46** при нормативном значении 2). [За весь период] коэффициент вырос на **1,99**.

Значение коэффициента быстрой (промежуточной) ликвидности также соответствует норме – **3** при норме 0,8. Это свидетельствует о достаточности ликвидных активов (т. е. наличности и других активов, которые можно легко обратить в денежные средства) для погашения краткосрочной кредиторской задолженности.

Соответствующим норме оказался коэффициент абсолютной ликвидности (1,69 при норме 0,2). [За весь период] коэффициент вырос на 1,38.

### 3. Анализ эффективности деятельности организации

#### 3.1. Обзор результатов деятельности

Ниже в таблице приведены основные финансовые результаты деятельности ОБЩЕСТВО С ОГРАНИЧЕННОЙ ОТВЕТСТВЕННОСТЬЮ "СЕВЕРСНАБ" в течение анализируемого периода и аналогичный период прошлого года.

Из "Отчета о финансовых результатах" следует, что за год организация получила прибыль от продаж в размере 3 002 тыс. руб., что равняется 15,1% от выручки. Данный результат кардинально отличается от аналогичного периода прошлого года, когда был получен убыток в сумме 1 063 тыс. руб.

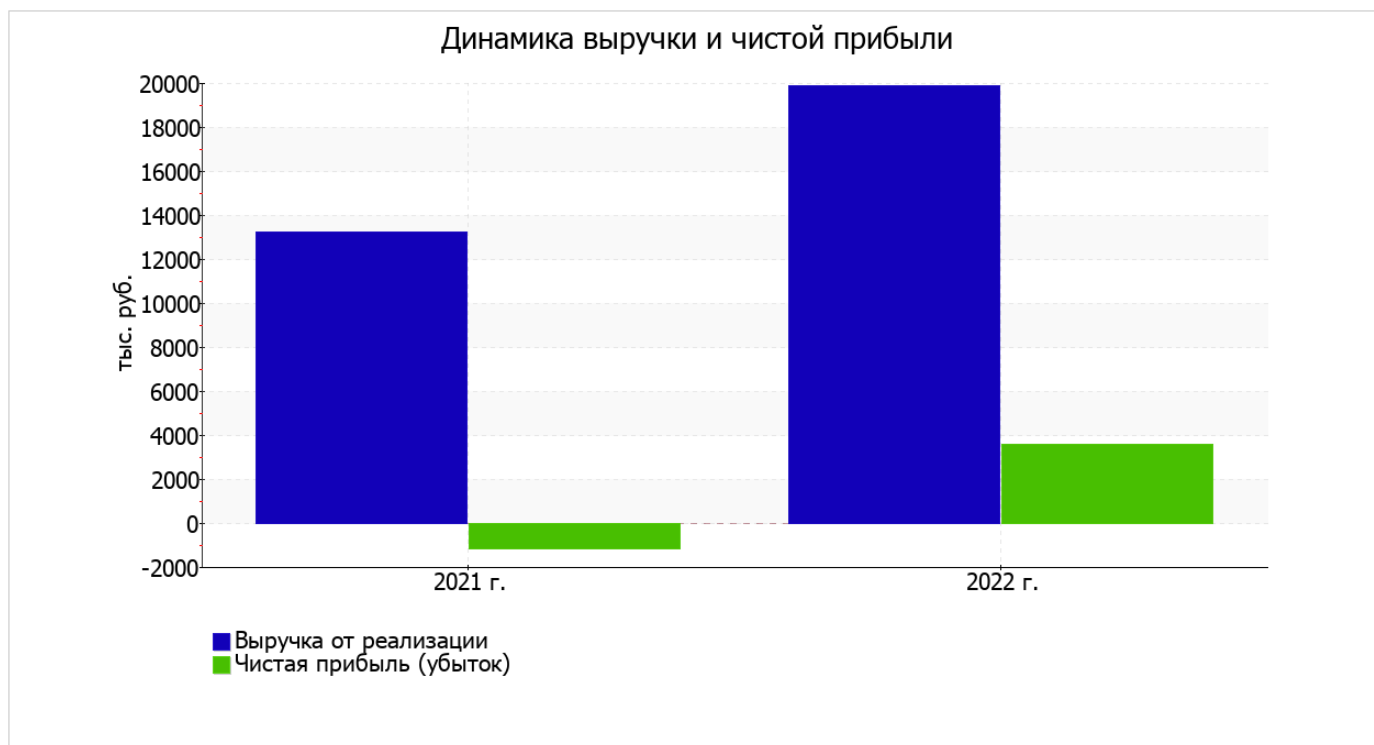
По сравнению с прошлым периодом в текущем выросла как выручка от продаж, так и расходы по обычным видам деятельности (на 6 674 и 2 609 тыс. руб. соответственно). Причем в процентном отношении изменение выручки (+50,5%) опережает изменение расходов (+18,3%)

Обратив внимание на строку 2220 формы №2 можно отметить, что организация как и в прошлом году не использовала возможность учитывать общехозяйственные расходы в качестве условно-постоянных, включая их ежемесячно в себестоимость производимой продукции (выполняемых работ, оказываемых услуг). Поэтому показатель "Управленческие расходы" за отчетный период в форме №2 отсутствует.

убыток от прочих операций за весь рассматриваемый период составил 105 тыс. руб., что на 13 тыс. руб. (14,1%) больше, чем убыток за аналогичный период прошлого года.

Показатель	Значение показателя, тыс. руб.		Изменение показателя		Средне- годовая величина, тыс. руб.
	2021 г.	2022 г.	тыс. руб. (гр.3 - гр.2)	± % ((3-2) : 2)	
1. Выручка	13 204	19 878	+6 674	+50,5	16 541
2. Расходы по обычным видам деятельности	14 267	16 876	+2 609	+18,3	15 572
3. Прибыль (убыток) от продаж (1-2)	-1 063	3 002	+4 065	↑	970
4. Прочие доходы и расходы, кроме процентов к уплате	-92	-105	-13	↓	-99
5. ЕБИТ (прибыль до уплаты процентов и налогов) (3+4)	-1 155	2 897	+4 052	↑	871
6. Проценты к уплате	-	-	-	-	-
7. Налог на прибыль, изменение налоговых активов и прочее	-	660	+660	-	330
8. Чистая прибыль (убыток) (5-6+7)	-1 155	3 557	+4 712	↑	1 201
Справочно: Совокупный финансовый результат периода	-1 155	3 557	+4 712	↑	1 201
Изменение за период нераспределенной прибыли (непокрытого убытка) по данным бухгалтерского баланса (измен. стр. 1370)	x	2 227	x	x	x

Изменение выручки наглядно представлено ниже на графике.



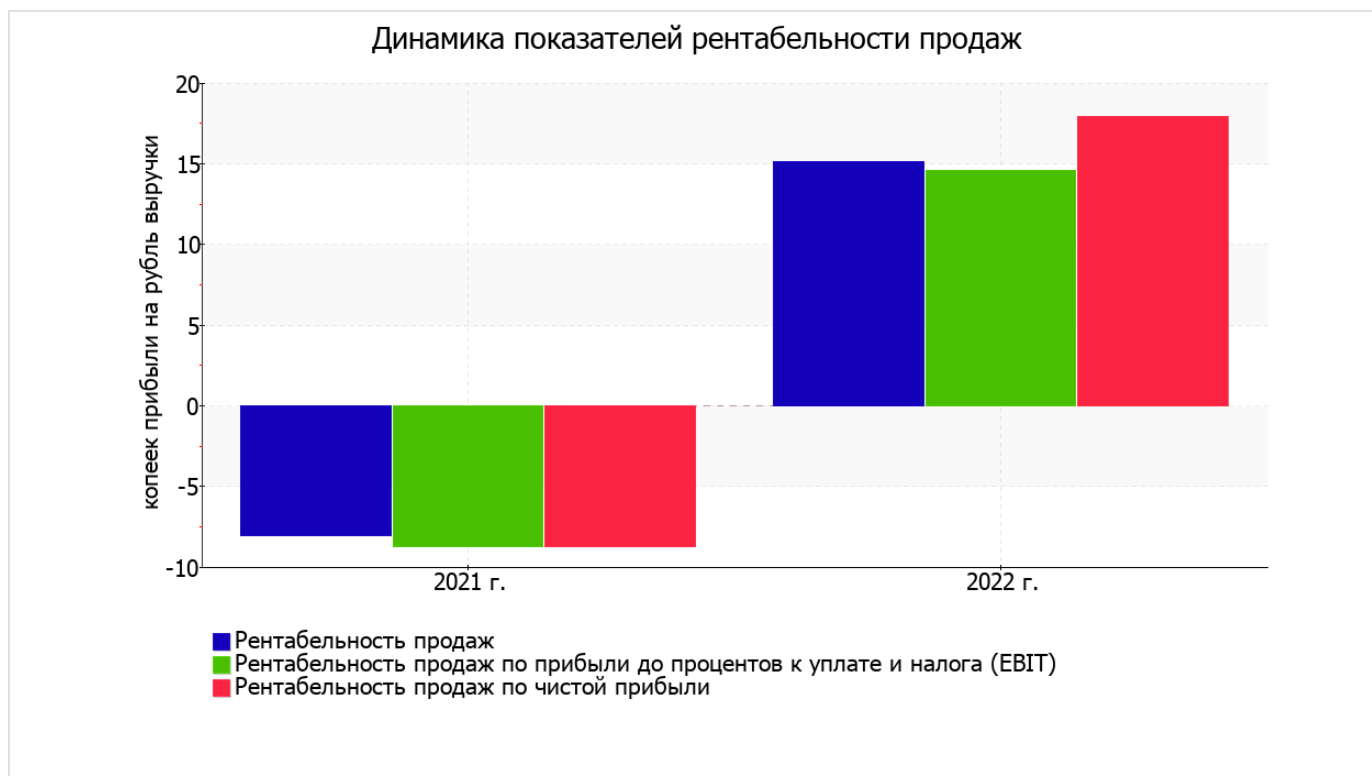
### 3.2. Анализ рентабельности

Показатели рентабельности	Значения показателя (в %, или в копейках с рубля)		Изменение показателя	
	2021 г.	2022 г.	коп., (гр.3 - гр.2)	± % ((3-2) : 2)
1. Рентабельность продаж (величина прибыли от продаж в каждом рубле выручки). нормальное значение: 4% и более.	-8,1	15,1	+23,2	↑
2. Рентабельность продаж по ЕВІТ (величина прибыли от продаж до уплаты процентов и налогов в каждом рубле выручки).	-8,7	14,6	+23,3	↑
3. Рентабельность продаж по чистой прибыли (величина чистой прибыли в каждом рубле выручки). нормальное значение для данной отрасли: не менее 3%.	-8,7	17,9	+26,6	↑

[За последний период] организация получила прибыль как от продаж, так и в целом от финансово-хозяйственной деятельности, что и обусловило положительные значения всех трех представленных в таблице показателей рентабельности.

[За последний период] организация по обычным видам деятельности получила прибыль в размере **15,1** копеек с каждого рубля выручки от реализации. К тому же имеет место рост рентабельности продаж по сравнению с данным показателем за аналогичный период прошлого года (+23,2 коп.).

Показатель рентабельности, рассчитанный как отношение прибыли до процентов к уплате и налогообложения (ЕВІТ) к выручке организации, за 2022 год составил **14,6%**. То есть в каждом рубле выручки ОБЩЕСТВО С ОГРАНИЧЕННОЙ ОТВЕТСТВЕННОСТЬЮ "СЕВЕРСНАБ" содержалось **14,6** коп. прибыли до налогообложения и процентов к уплате.



В следующей таблице представлена рентабельность использования вложенного в предпринимательскую деятельность капитала.

Показатель рентабельности	Значение показателя, %	Расчет показателя
	2022 г.	
Рентабельность собственного капитала (ROE)	34,6	Отношение чистой прибыли к средней величине собственного капитала. нормальное значение: не менее 18%.
Рентабельность активов (ROA)	28,5	Отношение чистой прибыли к средней стоимости активов. нормальное значение для данной отрасли: 9% и более.
Прибыль на задействованный капитал (ROCE)	28,2	Отношение прибыли до уплаты процентов и налогов (ЕБИТ) к собственному капиталу и долгосрочным обязательствам.

[За последний период] каждый рубль собственного капитала организации принес 0,346 руб. чистой прибыли.

за последний год значение рентабельности активов (28,5%) можно характеризовать как вполне соответствующее нормальному.

### 3.3. Деловая активность (оборачиваемость активов и обязательств)

Далее в таблице рассчитаны показатели оборачиваемости ряда активов, характеризующие скорость возврата вложенных в предпринимательскую деятельность средств, а также показатель оборачиваемости кредиторской задолженности при расчетах с поставщиками и подрядчиками.

Показатель оборачиваемости	Значение в днях	Коэфф. 2022 г.
	2022 г.	
Оборачиваемость оборотных средств (отношение средней величины оборотных активов к среднедневной выручке*; нормальное значение для данной отрасли: 86 и менее дн.)	217	1,7
Оборачиваемость запасов (отношение средней стоимости запасов к среднедневной себестоимости проданных товаров; нормальное значение для данной отрасли: 45 и менее дн.)	123	3
Оборачиваемость дебиторской задолженности (отношение средней величины дебиторской задолженности к среднедневной выручке; нормальное значение для данной отрасли: 11 и менее дн.)	61	6
Оборачиваемость кредиторской задолженности (отношение средней величины кредиторской задолженности к среднедневной выручке)	41	9
Оборачиваемость активов (отношение средней стоимости активов к среднедневной выручке; нормальное значение для данной отрасли: 104 и менее дн.)	229	1,6
Оборачиваемость собственного капитала (отношение средней величины собственного капитала к среднедневной выручке)	189	1,9

\* Приведен расчет показателя в днях. Значение коэффициента равно отношению 365 к значению показателя в днях.

Оборачиваемость активов за год показывает, что общество получает выручку, равную сумме всех имеющихся активов за 229 календарных дней. О размере материально-производственных запасов можно судить по следующему соотношению: требуется 123 дня, чтобы расходы по обычным видам деятельности составили величину среднегодового остатка запасов.

#### 4. Выводы по результатам анализа

Ниже по качественному признаку обобщены важнейшие показатели финансового положения и результаты деятельности ОБЩЕСТВО С ОГРАНИЧЕННОЙ ОТВЕТСТВЕННОСТЬЮ "СЕВЕРСНАБ" в течение анализируемого периода.

Приведенные ниже 14 показателей финансового положения и результатов деятельности организации имеют исключительно хорошие значения:

- чистые активы превышают уставный капитал, при этом за год наблюдалось увеличение чистых активов;
- на последний день анализируемого периода (31.12.2022) значение коэффициента обеспеченности собственными оборотными средствами, равное **0,85**, можно характеризовать как полностью укладывающееся в норму;
- коэффициент текущей (общей) ликвидности полностью соответствует нормальному значению;
- коэффициент быстрой (промежуточной) ликвидности полностью соответствует нормативному значению;
- коэффициент абсолютной ликвидности полностью соответствует нормативному значению;
- отличная рентабельность активов (**28,5%** за период с 01.01.2022 по 31.12.2022);
- рост рентабельности продаж (**+23,2** процентных пункта от рентабельности **-8,1%** за аналогичный период года, предшествующего отчётному);
- положительное изменение собственного капитала относительно общего изменения активов организации;
- идеальное соотношение активов по степени ликвидности и обязательств по сроку погашения;
- коэффициент покрытия инвестиций полностью соответствует норме (доля собственного капитала и долгосрочных обязательств составляет **85%** от общего капитала организации);
- абсолютная финансовая устойчивость по величине излишка собственных оборотных средств;
- за последний год получена прибыль от продаж (**3 002** тыс. руб.), более того наблюдалась положительная динамика по сравнению с аналогичным периодом прошлого года (+4 065 тыс. руб.);
- прибыль от финансово-хозяйственной деятельности за период с 01.01.2022 по 31.12.2022 составила **3 557** тыс. руб. (+4 712 тыс. руб. по сравнению с аналогичным периодом прошлого года);
- положительная динамика прибыли до процентов к уплате и налогообложения (ЕВИТ) на рубль выручки организации (**+23,3** коп. к **-8,7** коп. с рубля выручки за такой же период прошлого года).

Положительно характеризующим финансовое положение организации показателем является следующий – доля собственного капитала неоправданно высока (**85%**).

Анализ свидетельствует об отличном финансовом состоянии организации, ее способности отвечать по своим обязательствам в краткосрочной, и, возможно, долгосрочной перспективе. При данных финансовых показателях ОБЩЕСТВО С ОГРАНИЧЕННОЙ ОТВЕТСТВЕННОСТЬЮ "СЕВЕРСНАБ" относится к категории надежных заемщиков и может рассчитывать на получение кредитов.