

# Пояснительная записка к бухгалтерской отчетности

## 1. Сведения об организации

Наименование юридического лица:

ОБЩЕСТВО С ОГРАНИЧЕННОЙ ОТВЕТСТВЕННОСТЬЮ "НАУЧНО-ТЕХНИЧЕСКИЙ ЦЕНТР ПОЖАРНОЙ БЕЗОПАСНОСТИ"

Идентификационный номер налогоплательщика (ИНН): 2423015435

Код причины постановки на учет (КПП): 242301001

Основным видом деятельности, который является преобладающим и имеет приоритетное значение для организации, является ремонт электрического оборудования (ОКВЭД 33.14).

## 2. Анализ финансового положения

### 2.1. Структура имущества и источники его формирования

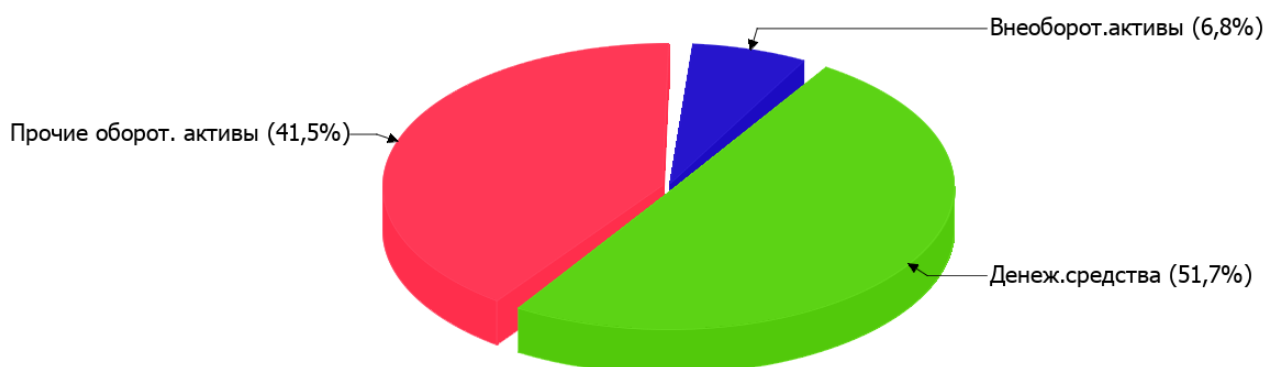
Показатель	Значение показателя				Изменение за анализируемый период	
	в тыс. руб.		в % к валюте баланса		тыс. руб. (гр.3- гр.2)	± % ((гр.3- гр.2) : гр.2)
	31.12.2021	31.12.2022	на начало анализируемого периода (31.12.2021)	на конец анализируемого периода (31.12.2022)		
Актив						
Внеоборотные активы	–	34	–	6,8	+34	–
Оборотные	–	465	–	93,2	+465	–
Пассив						
Собственный капитал	–	469	–	94	+469	–
Долгосрочные обязательства	–	–	–	–	–	–
Краткосрочные обязательства	–	30	–	6	+30	–
Валюта баланса	–	499	100	100	+499	–

\* Без доходов будущих периодов, включенных в собственный капитал.

Активы по состоянию на 31.12.2022 характеризуются значительной долей (93,2%) текущих активов и малым процентом внеоборотных средств.

Структура активов организации в разрезе основных групп представлена ниже на диаграмме:

### Структура активов организации на 31 декабря 2022 г.

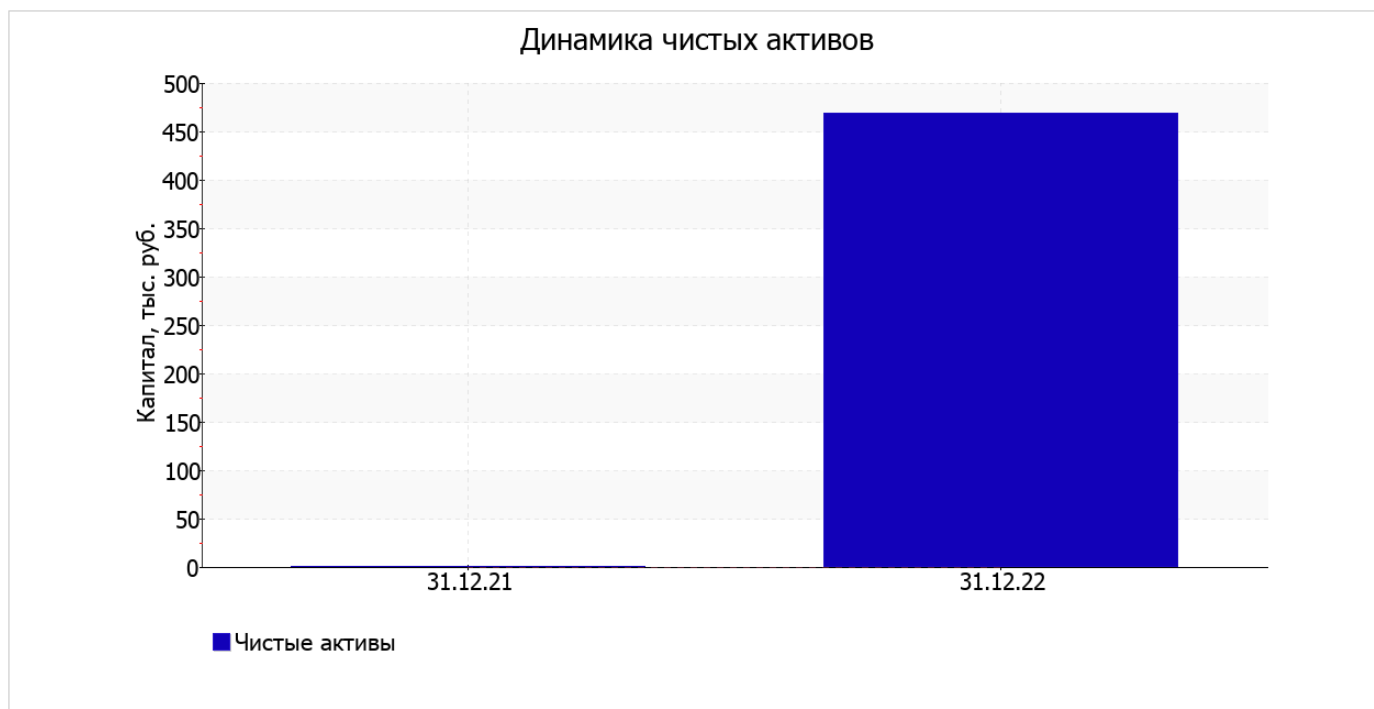


собственный капитал организации на 31.12.2022 составил 469 тыс. руб., при том что на первый день анализируемого периода (31 декабря 2021 г.) собственный капитал организации был меньше – 0 тыс. руб. (увеличение составило 469 тыс. руб.).

## 2.2. Оценка стоимости чистых активов организации

Показатель	Значение показателя				Изменение	
	в тыс. руб.		в % к валюте баланса		тыс. руб. (гр.3-гр.2)	± % ((гр.3-гр.2) : гр.2)
	31.12.2021	31.12.2022	на начало анализируемого периода (31.12.2021)	на конец анализируемого периода (31.12.2022)		
1. Чистые активы	0	469	–	94	+469	–

Имеющаяся величина чистых активов положительно характеризует финансовое положение, полностью удовлетворяя требованиям нормативных актов к величине чистых активов организации. На следующем графике наглядно представлена динамика чистых активов.



## 2.3. Анализ финансовой устойчивости организации

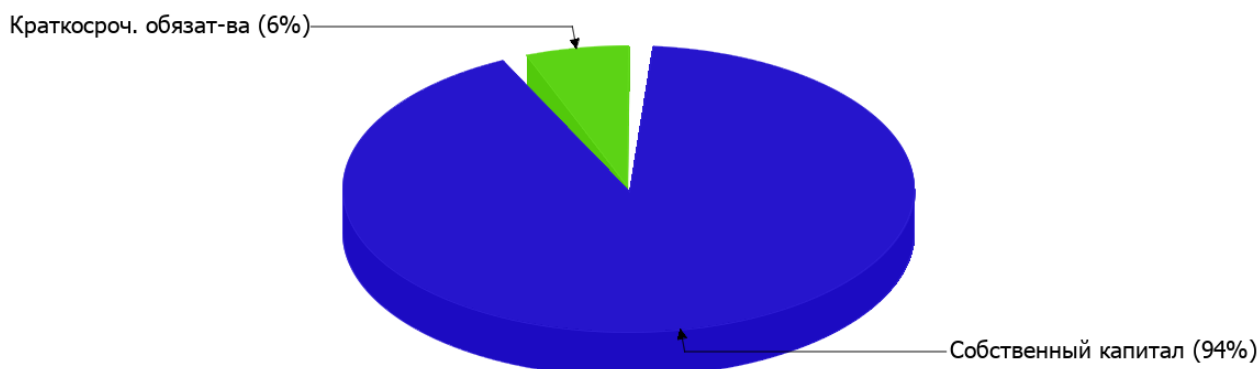
### 2.3.1. Основные показатели финансовой устойчивости организации

Показатель	Значение показателя		Изменение показателя (гр.3-гр.2)	Описание показателя и его нормативное значение
	31.12.2021	31.12.2022		
Коэффициент автономии	–	0,94	+0,94	Отношение собственного капитала к общей сумме капитала. нормальное значение: не менее 0,45 (оптимальное 0,55-0,7).
Коэффициент обеспеченности собственными оборотными средствами	–	0,94	+0,94	Отношение собственных оборотных средств к оборотным активам. нормальное значение: 0,1 и более.
Коэффициент покрытия инвестиций	–	0,94	+0,94	Отношение собственного капитала и долгосрочных обязательств к общей сумме капитала. нормальное значение для данной отрасли: не менее 0,7.
Коэффициент обеспеченности запасов	–	–	–	Отношение собственных оборотных средств к стоимости запасов. нормальное значение: 0,5 и более.
Коэффициент краткосрочной задолженности	–	1	+1	Отношение краткосрочной задолженности к общей сумме задолженности.

Коэффициент автономии организации на последний день анализируемого периода составил **0,94**. Полученное значение говорит о слишком осторожном отношении ОБЩЕСТВО С ОГРАНИЧЕННОЙ ОТВЕТСТВЕННОСТЬЮ "НАУЧНО-ТЕХНИЧЕСКИЙ ЦЕНТР ПОЖАРНОЙ БЕЗОПАСНОСТИ" к привлечению заемных денежных средств (собственный капитал составляет **94%** в общем капитале организации). рост коэффициента автономии за весь анализируемый период составил **0,94**.

Наглядно структура капитала организации представлена ниже на диаграмме: Необходимо отметить, что долгосрочные обязательства на диаграмме не отражены, поскольку полностью отсутствуют.

Структура капитала организации на 31 декабря 2022 г.



за весь рассматриваемый период коэффициент обеспеченности собственными оборотными средствами увеличился на **0,94** и составил **0,94**. на 31.12.2022 значение коэффициента можно характеризовать как полностью укладывающееся в норму.

за весь анализируемый период наблюдался рост коэффициента покрытия инвестиций на **0,94** (до **0,94**). Значение коэффициента по состоянию на 31.12.2022 вполне соответствует норме.

Коэффициент краткосрочной задолженности организации показывает на отсутствие долгосрочной задолженности при 100% краткосрочной.

## 2.4. Ликвидность

Показатель ликвидности	Значение показателя		Изменение показателя (гр.3 - гр.2)	Расчет, рекомендованное значение
	31.12.2021	31.12.2022		
Коэффициент текущей (общей) ликвидности	–	15,5	+15,5	Отношение текущих активов к краткосрочным обязательствам. нормальное значение: 2 и более.
Коэффициент абсолютной ликвидности	–	8,6	+8,6	Отношение денежных средств и их эквивалентов к краткосрочным обязательствам. нормальное значение: 0,2 и более.

[На конец периода] коэффициент текущей ликвидности имеет значение, соответствующее норме (**15,5** при нормативном значении 2). [За весь период] коэффициент текущей ликвидности вырос на **15,5**.

Соответствующим норме, как и первый коэффициент, оказался коэффициент абсолютной ликвидности (**8,6** при норме 0,2). При этом за весь рассматриваемый период коэффициент вырос на **8,6**.

## 3. Анализ эффективности деятельности организации

### 3.1. Обзор результатов деятельности

В приведенной ниже таблице обобщены основные финансовые результаты деятельности ОБЩЕСТВО С ОГРАНИЧЕННОЙ ОТВЕТСТВЕННОСТЬЮ "НАУЧНО-ТЕХНИЧЕСКИЙ ЦЕНТР ПОЖАРНОЙ БЕЗОПАСНОСТИ" за весь анализируемый период и аналогичный период прошлого года.

Как видно из "Отчета о финансовых результатах", в течение анализируемого периода организация получила прибыль от продаж в размере 500 тыс. руб., что равняется 98,8% от выручки.

Показатель	Значение показателя, тыс. руб.
	2022 г.
1. Выручка	506
2. Расходы по обычным видам деятельности	6
3. Прибыль (убыток) от продаж (1-2)	500
4. Прочие доходы и расходы, кроме процентов к уплате	-2
5. ЕВІТ (прибыль до уплаты процентов и налогов) (3+4)	498
6. Проценты к уплате	–
7. Налоги на прибыль (доходы)	29
8. Чистая прибыль (убыток) (5-6-7)	469

### 3.2. Анализ рентабельности

Показатели рентабельности	Значения показателя (в %, или в копейках с рубля)
	2022 г.
1. Рентабельность продаж (величина прибыли от продаж в каждом рубле выручки). нормальное значение для данной отрасли: не менее 6%.	98,8
2. Рентабельность продаж по ЕВІТ (величина прибыли от продаж до уплаты процентов и налогов в каждом рубле выручки).	98,4
3. Рентабельность продаж по чистой прибыли (величина чистой прибыли в каждом рубле выручки). нормальное значение для данной отрасли: 4% и более.	92,7

Представленные в таблице показатели рентабельности за 2022 год имеют положительные значения как следствие прибыльной деятельности ОБЩЕСТВО С ОГРАНИЧЕННОЙ ОТВЕТСТВЕННОСТЬЮ "НАУЧНО-ТЕХНИЧЕСКИЙ ЦЕНТР ПОЖАРНОЙ БЕЗОПАСНОСТИ".

[За последний период] организация по обычным видам деятельности получила прибыль в размере 98,8 копеек с каждого рубля выручки от реализации.

Показатель рентабельности, рассчитанный как отношение прибыли до процентов к уплате и налогообложения (ЕВІТ) к выручке организации, за период с 01.01.2022 по 31.12.2022 составил 98,4%. Это значит, что в каждом рубле выручки организации содержалось 98,4 коп. прибыли до налогообложения и процентов к уплате.

В следующей таблице представлена рентабельность использования вложенного в предпринимательскую деятельность капитала.

Показатель рентабельности	Значение показателя, %	Расчет показателя
	2022 г.	
Рентабельность собственного капитала (ROE)	200	Отношение чистой прибыли к средней величине собственного капитала. нормальное значение: не менее 18%.
Рентабельность активов (ROA)	188	Отношение чистой прибыли к средней стоимости активов. нормальное значение для данной отрасли: 10% и более.

Показатель рентабельности	Значение показателя, %	Расчет показателя
	2022 г.	
Прибыль на задействованный капитал (ROCE)	212,4	Отношение прибыли до уплаты процентов и налогов (ЕВИТ) к собственному капиталу и долгосрочным обязательствам.

[За последний период] каждый рубль собственного капитала организации принес **2** руб. чистой прибыли.

за период с 01.01.2022 по 31.12.2022 значение рентабельности активов, равное **188%**, является очень хорошим.

### 3.3. Расчет показателей деловой активности (оборачиваемости)

Далее в таблице рассчитаны показатели оборачиваемости ряда активов, характеризующие скорость возврата вложенных в предпринимательскую деятельность денежных средств, а также показатель оборачиваемости кредиторской задолженности при расчетах с поставщиками и подрядчиками.

Показатель оборачиваемости	Значение в днях	Коэфф. 2022 г.
	2022 г.	
Оборачиваемость оборотных средств (отношение средней величины оборотных активов к среднедневной выручке*; нормальное значение для данной отрасли: 132 и менее дн.)	<b>168</b>	2,2
Оборачиваемость запасов (отношение средней стоимости запасов к среднедневной себестоимости проданных товаров; нормальное значение для данной отрасли: 21 и менее дн.)	–	–
Оборачиваемость кредиторской задолженности (отношение средней величины кредиторской задолженности к среднедневной выручке)	11	33,7
Оборачиваемость активов (отношение средней стоимости активов к среднедневной выручке; нормальное значение для данной отрасли: 151 и менее дн.)	<b>180</b>	2
Оборачиваемость собственного капитала (отношение средней величины собственного капитала к среднедневной выручке)	169	2,2

\* Приведен расчет показателя в днях. Значение коэффициента равно отношению 365 к значению показателя в днях.

Данные об оборачиваемости активов за весь рассматриваемый период свидетельствуют о том, что организация получает выручку, равную сумме всех имеющихся активов за 180 календарных дней.

## 4. Выводы по результатам анализа

По результатам проведенного анализа выделены и сгруппированы по качественному признаку основные показатели финансового положения (по состоянию на 31.12.2022) и результатов деятельности ОБЩЕСТВО С ОГРАНИЧЕННОЙ ОТВЕТСТВЕННОСТЬЮ "НАУЧНО-ТЕХНИЧЕСКИЙ ЦЕНТР ПОЖАРНОЙ БЕЗОПАСНОСТИ" за весь рассматриваемый период.

Показатели финансового положения и результатов деятельности организации, имеющие исключительно хорошие значения:

- чистые активы превышают уставный капитал, к тому же они увеличились за анализируемый период;
- значение коэффициента обеспеченности собственными оборотными средствами, равное 0,94, является, без сомнения, хорошим;
- полностью соответствует нормативному значению коэффициент текущей (общей) ликвидности;
- полностью соответствует нормативному значению коэффициент абсолютной ликвидности;
- чиста прибыль составляет значительный процент от совокупной стоимости активов организации (188% за период 01.01–31.12.2022);
- коэффициент покрытия инвестиций полностью соответствует норме (доля собственного капитала и долгосрочных обязательств составляет 94% от общего капитала организации);
- абсолютная финансовая устойчивость по величине излишка собственных оборотных средств;
- за последний год получена прибыль от продаж (500 тыс. руб.);
- чистая прибыль за период 01.01–31.12.2022 составила 469 тыс. руб.

Положительно финансовое положение организации характеризует следующий показатель – доля собственного капитала неоправданно высока (94%).

Анализ свидетельствует об отличном финансовом состоянии организации, ее способности отвечать по своим обязательствам в краткосрочной, и, возможно, долгосрочной перспективе. При данных финансовых показателях ОБЩЕСТВО С ОГРАНИЧЕННОЙ ОТВЕТСТВЕННОСТЬЮ "НАУЧНО-ТЕХНИЧЕСКИЙ ЦЕНТР ПОЖАРНОЙ БЕЗОПАСНОСТИ" относится к категории надежных заемщиков и может рассчитывать на получение кредитов.