

Пояснительная записка к бухгалтерской отчетности

1. Сведения об организации

Наименование юридического лица:

ОБЩЕСТВО С ОГРАНИЧЕННОЙ ОТВЕТСТВЕННОСТЬЮ "ВЛАД"

Идентификационный номер налогоплательщика (ИНН): 6617011606

Код причины постановки на учет (КПП): 661701001

Основным видом деятельности, который является преобладающим и имеет приоритетное значение для организации, является торговля розничная в неспециализированных магазинах (ОКВЭД 47.1).

2. Анализ финансового положения ОБЩЕСТВО С ОГРАНИЧЕННОЙ ОТВЕТСТВЕННОСТЬЮ "ВЛАД"

2.1. Структура имущества и источники его формирования

Показатель	Значение показателя				Изменение за анализируемый период	
	в тыс. руб.		в % к валюте баланса		тыс. руб. (гр.3- гр.2)	± % ((гр.3- гр.2) : гр.2)
	31.12.2021	31.12.2022	на начало анализируемого периода (31.12.2021)	на конец анализируемого периода (31.12.2022)		
Актив						
1. Внеоборотные активы	-	-	-	-	-	-
в том числе: основные средства	-	-	-	-	-	-
нематериальные активы	-	-	-	-	-	-
2. Оборотные, всего	4 288	3 241	100	100	-1 047	-24,4
в том числе: запасы	1 913	155	44,6	4,8	-1 758	-91,9
дебиторская задолженность	92	31	2,1	1	-61	-66,3
денежные средства и краткосрочные финансовые вложения	2 283	3 055	53,2	94,3	+772	+33,8
Пассив						
1. Собственный капитал	2 379	2 249	55,5	69,4	-130	-5,5
2. Долгосрочные обязательства, всего	-	-	-	-	-	-
в том числе: заемные средства	-	-	-	-	-	-
3. Краткосрочные обязательства*, всего	1 909	992	44,5	30,6	-917	-48

Показатель	Значение показателя				Изменение за анализируемый период	
	в тыс. руб.		в % к валюте баланса		тыс. руб. (гр.3- гр.2)	± % ((гр.3- гр.2) : гр.2)
	31.12.2021	31.12.2022	на начало анализируемого периода (31.12.2021)	на конец анализируемого периода (31.12.2022)		
в том числе: заемные средства	-	-	-	-	-	-
Валюта баланса	4 288	3 241	100	100	-1 047	-24,4

* Без доходов будущих периодов, возникших в связи с безвозмездным получением имущества и государственной помощи, включенных в собственный капитал.

Активы на последний день анализируемого периода характеризуются отсутствием внеоборотных средств при 100% текущих активов. Активы организации за весь период уменьшились на **1 047** тыс. руб. (на **24,4%**). Учитывая снижение активов, необходимо отметить, что собственный капитал уменьшился в меньшей степени – на **5,5%**. отстающее снижение собственного капитала относительно общего изменения активов является положительным показателем.

На диаграмме ниже представлена структура активов организации в разрезе основных групп:



Снижение активов организации связано, главным образом, со снижением показателя по строке "запасы" на **1 758** тыс. руб. (или **96,6%** вклада в снижение активов).

Одновременно, в пассиве баланса снижение наблюдается по строкам:

- кредиторская задолженность – **917** тыс. руб. (**87,6%**)
- нераспределенная прибыль (непокрытый убыток) – **130** тыс. руб. (**12,4%**)

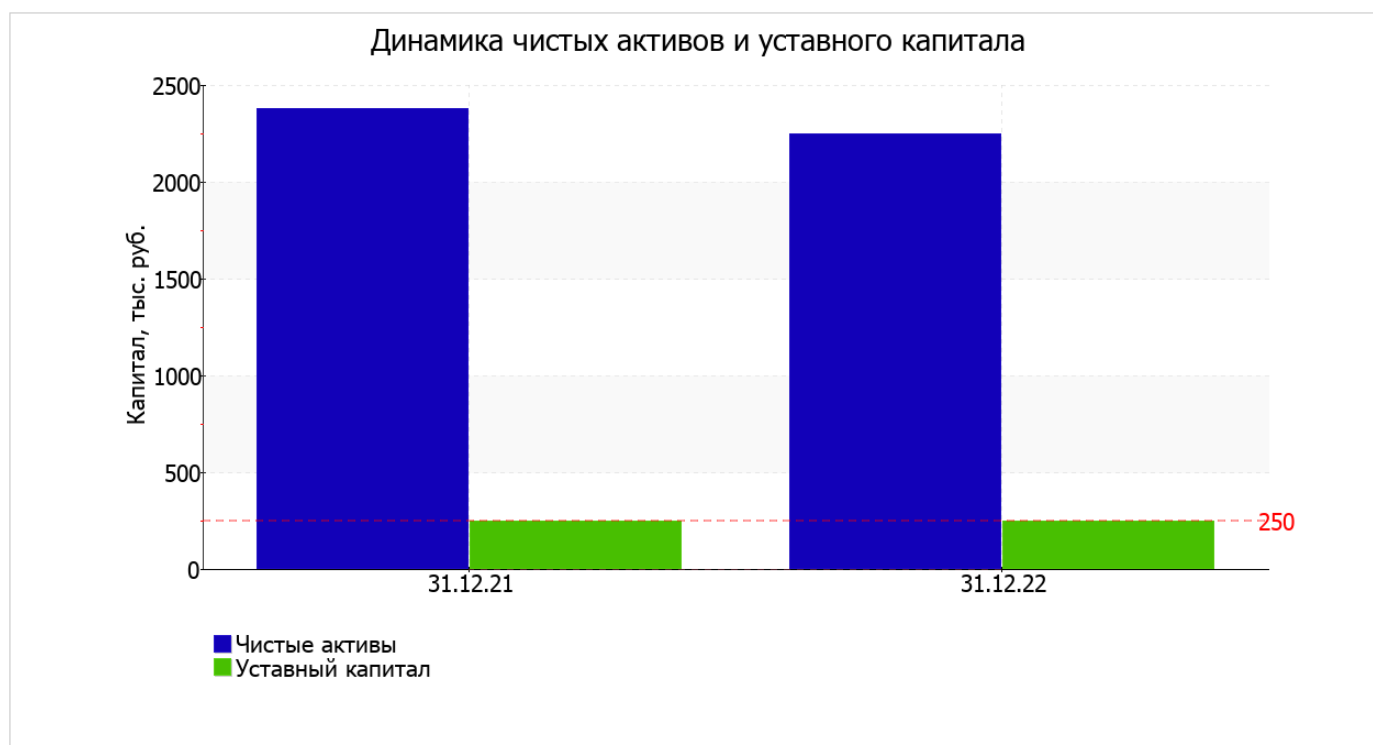
Среди положительно изменившихся статей баланса можно выделить "денежные средства и денежные эквиваленты" в активе (**+772** тыс. руб.).

собственный капитал организации по состоянию на 31.12.2022 равнялся **2 249,0** тыс. руб. за весь рассматриваемый период имело место осязаемое снижение собственного капитала, составившее **130** тыс. руб.

2.2. Чистые активы организации

Показатель	Значение показателя				Изменение	
	в тыс. руб.		в % к валюте баланса		тыс. руб. (гр.3-гр.2)	± % ((гр.3-гр.2) : гр.2)
	31.12.2021	31.12.2022	на начало анализируемого периода (31.12.2021)	на конец анализируемого периода (31.12.2022)		
1. Чистые активы	2 379	2 249	55,5	69,4	-130	-5,5
2. Уставный капитал	250	250	5,8	7,7	-	-
3. Превышение чистых активов над уставным капиталом (стр.1-стр.2)	2 129	1 999	49,7	61,7	-130	-6,1

Чистые активы организации на 31.12.2022 намного (в 9 раз) превышают уставный капитал. Такое соотношение положительно характеризует финансовое положение, полностью удовлетворяя требованиям нормативных актов к величине чистых активов организации. Однако, определив текущее состояние показателя, необходимо отметить снижение чистых активов на 5,5% за весь рассматриваемый период. Несмотря на нормальную относительно уставного капитала величину чистых активов, их дальнейшее снижение может привести к ухудшению данного соотношения. Ниже на графике представлено изменение чистых активов и уставного капитала.



2.3. Анализ финансовой устойчивости организации

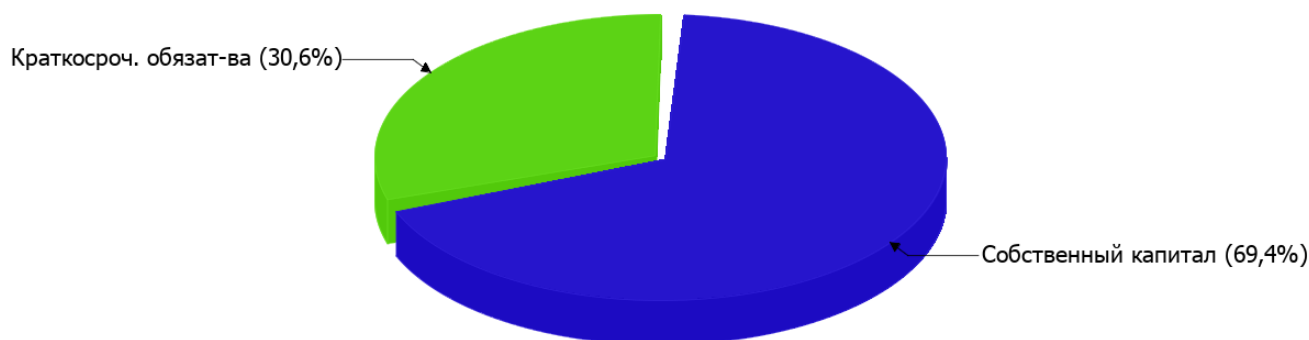
2.3.1. Основные показатели финансовой устойчивости организации

Показатель	Значение показателя		Изменение показателя (гр.3-гр.2)	Описание показателя и его нормативное значение
	31.12.2021	31.12.2022		
Коэффициент автономии	0,55	0,69	+0,14	Отношение собственного капитала к общей сумме капитала. нормальное значение: 0,45 и более (оптимальное 0,55-0,7).
Коэффициент обеспеченности собственными оборотными средствами	0,55	0,69	+0,14	Отношение собственных оборотных средств к оборотным активам. нормальное значение: не менее 0,1.
Коэффициент покрытия инвестиций	0,55	0,69	+0,14	Отношение собственного капитала и долгосрочных обязательств к общей сумме капитала. нормальное значение для данной отрасли: 0,7 и более.
Коэффициент маневренности собственного капитала	1	1	-	Отношение собственных оборотных средств к источникам собственных средств. нормальное значение для данной отрасли: 0,2 и более.
Коэффициент обеспеченности запасов	1,24	14,51	+13,27	Отношение собственных оборотных средств к стоимости запасов. нормальное значение: не менее 0,5.
Коэффициент краткосрочной задолженности	1	1	-	Отношение краткосрочной задолженности к общей сумме задолженности.

Коэффициент автономии организации на 31.12.2022 составил **0,69**. Данный коэффициент характеризует степень зависимости организации от заемного капитала. Полученное здесь значение говорит об оптимальной величине собственного капитала (**69%** в общем капитале организации). в течение анализируемого периода произошло существенное повышение коэффициента автономии (на **0,14**).

На диаграмме ниже наглядно представлена структура капитала организации: Следует отметить, что долгосрочные обязательства не нашли отражение на диаграмме ввиду их отсутствия.

Структура капитала организации на 31 декабря 2022 г.



за весь анализируемый период коэффициент обеспеченности собственными оборотными средствами значительно вырос (на 0,14), составив 0,69. на последний день анализируемого периода значение коэффициента можно характеризовать как вполне соответствующее нормальному.

коэффициент покрытия инвестиций за год сильно вырос (на 0,14), составив 0,69. Значение коэффициента на 31 декабря 2022 г. ниже допустимой величины (доля собственного капитала и долгосрочных обязательств в общей сумме капитала организации составляет только 69%).

за весь анализируемый период произошло весьма значительное – с 1,24 до 14,51 (т. е. на 13,27) – повышение коэффициента обеспеченности материальных запасов. коэффициент обеспеченности материальных запасов по состоянию на 31.12.2022 демонстрирует исключительно хорошее значение.

Коэффициент краткосрочной задолженности организации показывает на отсутствие долгосрочной задолженности при 100% краткосрочной.

2.4. Ликвидность

Показатель ликвидности	Значение показателя		Изменение показателя (гр.3 - гр.2)	Расчет, рекомендованное значение
	31.12.2021	31.12.2022		
1. Коэффициент текущей (общей) ликвидности	2,25	3,27	+1,02	Отношение текущих активов к краткосрочным обязательствам. нормальное значение: 2 и более.
2. Коэффициент быстрой (промежуточной) ликвидности	1,24	3,11	+1,87	Отношение ликвидных активов к краткосрочным обязательствам. нормальное значение для данной отрасли: не менее 0,8.
3. Коэффициент абсолютной ликвидности	1,2	3,08	+1,88	Отношение высоколиквидных активов к краткосрочным обязательствам. нормальное значение: 0,2 и более.

[На конец периода] коэффициент текущей ликвидности имеет значение, соответствующее норме (3,27 при нормативном значении 2). При этом в течение анализируемого периода коэффициент текущей ликвидности вырос на 1,02.

Значение коэффициента быстрой (промежуточной) ликвидности также соответствует норме – 3,11 при норме 0,8. Это свидетельствует о достаточности ликвидных активов (т. е. наличности и других активов, которые можно легко обратить в денежные средства) для погашения краткосрочной кредиторской задолженности.

Третий из коэффициентов, характеризующий способность организации погасить всю или часть краткосрочной задолженности за счет денежных средств и краткосрочных финансовых вложений, имеет значение, соответствующее допустимому (3,08). При этом за весь рассматриваемый период коэффициент вырос на 1,88.

3. Анализ эффективности деятельности организации

3.1. Обзор результатов деятельности

Ниже в таблице приведены основные финансовые результаты деятельности ОБЩЕСТВО С ОГРАНИЧЕННОЙ ОТВЕТСТВЕННОСТЬЮ "ВЛАД" за год и аналогичный период прошлого года.

Из "Отчета о финансовых результатах" следует, что за весь рассматриваемый период организация получила прибыль от продаж в размере 603 тыс. руб., что составляет 4,3% от выручки. По сравнению с аналогичным периодом прошлого года прибыль от продаж выросла на 172 тыс. руб., или на 39,9%.

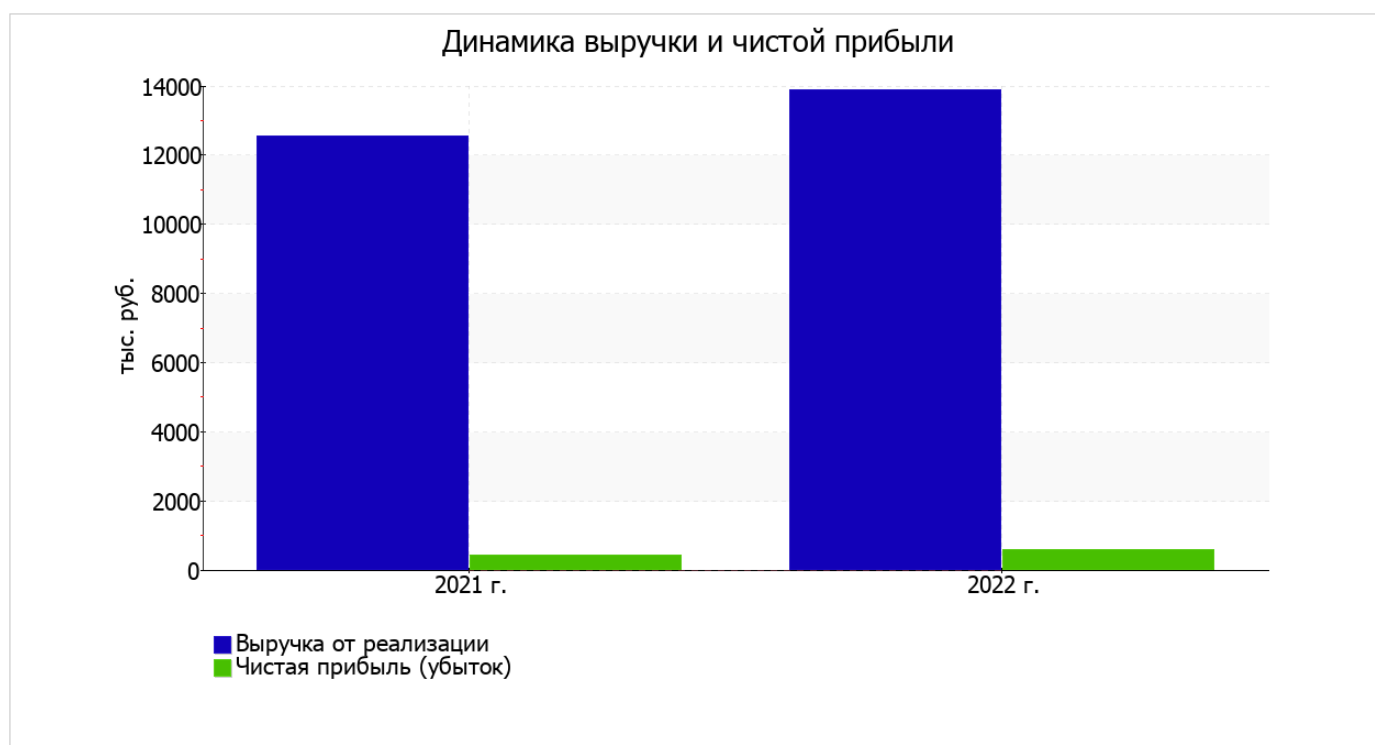
По сравнению с прошлым периодом в текущем выросла как выручка от продаж, так и расходы по обычным видам деятельности (на 1 365 и 1 193 тыс. руб. соответственно). Причем в процентном отношении изменение выручки (+10,9%) опережает изменение расходов (+9,9%)

Изучая расходы по обычным видам деятельности, следует отметить, что организация как и в прошлом году учитывала общехозяйственные (управленческие) расходы в качестве условно-постоянных, относя их по итогам отчетного периода на реализованные товары (работы, услуги).

В форме №2 отсутствуют прочие доходы и расходы. Поскольку даже при отсутствии деятельности практически невозможно избежать прочих расходов, есть основания предполагать наличие в отчете неточностей.

Показатель	Значение показателя, тыс. руб.		Изменение показателя		Средне- годовая величина, тыс. руб.
	2021 г.	2022 г.	тыс. руб. (гр.3 - гр.2)	± % ((3-2) : 2)	
1. Выручка	12 539	13 904	+1 365	+10,9	13 222
2. Расходы по обычным видам деятельности	12 108	13 301	+1 193	+9,9	12 705
3. Прибыль (убыток) от продаж (1-2)	431	603	+172	+39,9	517
4. Прочие доходы и расходы, кроме процентов к уплате	–	–	–	–	–
5. ЕВІТ (прибыль до уплаты процентов и налогов) (3+4)	431	603	+172	+39,9	517
6. Проценты к уплате	–	–	–	–	–
7. Налог на прибыль, изменение налоговых активов и прочее	–	–	–	–	–
8. Чистая прибыль (убыток) (5-6+7)	431	603	+172	+39,9	517
Справочно: Совокупный финансовый результат периода	431	603	+172	+39,9	517
Изменение за период нераспределенной прибыли (непокрытого убытка) по данным бухгалтерского баланса (измен. стр. 1370)	x	-130	x	x	x

Ниже на графике наглядно представлено изменение выручки и прибыли ОБЩЕСТВО С ОГРАНИЧЕННОЙ ОТВЕТСТВЕННОСТЬЮ "ВЛАД" в течение всего анализируемого периода.



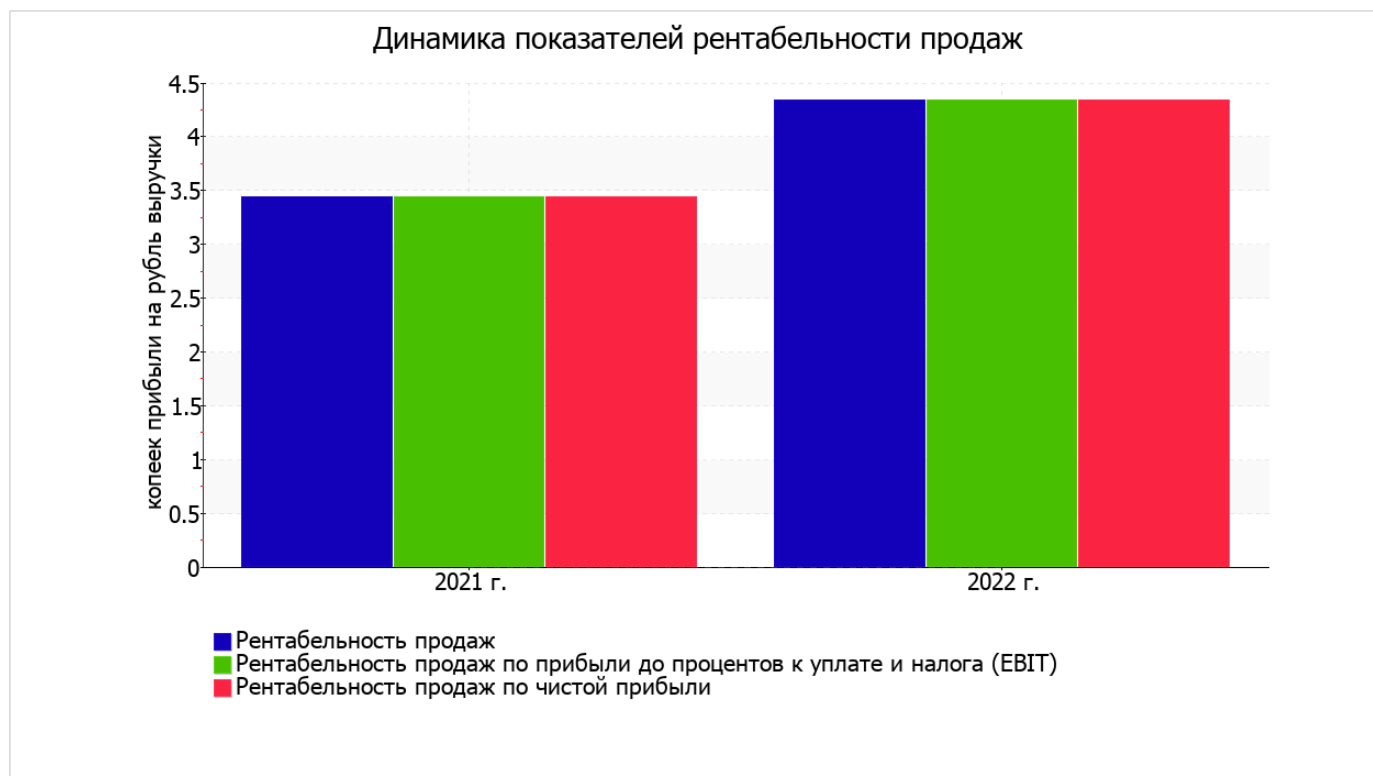
3.2. Анализ рентабельности

Показатели рентабельности	Значения показателя (в %, или в копейках с рубля)		Изменение показателя	
	2021 г.	2022 г.	коп., (гр.3 - гр.2)	± % ((3-2) : 2)
1. Рентабельность продаж (величина прибыли от продаж в каждом рубле выручки). нормальное значение: 4% и более.	3,4	4,3	+0,9	+26,2
2. Рентабельность продаж по ЕБИТ (величина прибыли от продаж до уплаты процентов и налогов в каждом рубле выручки).	3,4	4,3	+0,9	+26,2
3. Рентабельность продаж по чистой прибыли (величина чистой прибыли в каждом рубле выручки). нормальное значение для данной отрасли: 3% и более.	3,4	4,3	+0,9	+26,2

Представленные в таблице показатели рентабельности за период 01.01–31.12.2022 имеют положительные значения как следствие прибыльной деятельности ОБЩЕСТВО С ОГРАНИЧЕННОЙ ОТВЕТСТВЕННОСТЬЮ "ВЛАД".

[За последний период] организация по обычным видам деятельности получила прибыль в размере 4,3 копеек с каждого рубля выручки от реализации. При этом имеет место рост рентабельности продаж по сравнению с данным показателем за такой же период прошлого года (+0,9 коп.).

Показатель рентабельности, рассчитанный как отношение прибыли до процентов к уплате и налогообложения (ЕБИТ) к выручке организации, за период 01.01–31.12.2022 составил 4,3%. То есть в каждом рубле выручки организации содержалось 4,3 коп. прибыли до налогообложения и процентов к уплате.



Далее в таблице представлены три основных показателя, характеризующие рентабельность использования вложенного в предпринимательскую деятельность капитала.

Показатель рентабельности	Значение показателя, %	Расчет показателя
	2022 г.	
Рентабельность собственного капитала (ROE)	26,1	Отношение чистой прибыли к средней величине собственного капитала. нормальное значение: 18% и более.
Рентабельность активов (ROA)	16	Отношение чистой прибыли к средней стоимости активов. нормальное значение для данной отрасли: 9% и более.
Прибыль на задействованный капитал (ROCE)	26,1	Отношение прибыли до уплаты процентов и налогов (ЕВИТ) к собственному капиталу и долгосрочным обязательствам.

[За последний период] каждый рубль собственного капитала организации принес 0,261 руб. чистой прибыли.

за последний год рентабельность активов имеет нормальное значение (16%).

3.3. Деловая активность (оборачиваемость активов и обязательств)

Далее в таблице рассчитаны показатели оборачиваемости ряда активов, характеризующие скорость возврата вложенных в предпринимательскую деятельность средств, а также показатель оборачиваемости кредиторской задолженности при расчетах с поставщиками и подрядчиками.

Показатель оборачиваемости	Значение в днях	Коэфф. 2022 г.
	2022 г.	
Оборачиваемость оборотных средств (отношение средней величины оборотных активов к среднечасовой выручке*; нормальное значение для данной отрасли: 86 и менее дн.)	99	3,7
Оборачиваемость запасов (отношение средней стоимости запасов к среднечасовой себестоимости проданных товаров; нормальное значение для данной отрасли: не более 45 дн.)	28	12,9
Оборачиваемость дебиторской задолженности (отношение средней величины дебиторской задолженности к среднечасовой выручке; нормальное значение для данной отрасли: 11 и менее дн.)	2	226,1
Оборачиваемость кредиторской задолженности (отношение средней величины кредиторской задолженности к среднечасовой выручке)	38	9,6
Оборачиваемость активов (отношение средней стоимости активов к среднечасовой выручке; нормальное значение для данной отрасли: 104 и менее дн.)	99	3,7
Оборачиваемость собственного капитала (отношение средней величины собственного капитала к среднечасовой выручке)	61	6

* Приведен расчет показателя в днях. Значение коэффициента равно отношению 365 к значению показателя в днях.

Оборачиваемость активов за весь анализируемый период показывает, что общество получает выручку, равную сумме всех имеющихся активов за 99 календарных дней. О размере материально-производственных запасов можно судить по следующему соотношению: требуется 28 дней, чтобы расходы по обычным видам деятельности составили величину среднегодового остатка запасов.

4. Выводы по результатам анализа

Ниже по качественному признаку обобщены важнейшие показатели финансового положения и результаты деятельности ОБЩЕСТВО С ОГРАНИЧЕННОЙ ОТВЕТСТВЕННОСТЬЮ "ВЛАД" за весь анализируемый период.

Показатели финансового положения и результатов деятельности организации, имеющие исключительно хорошие значения:

- коэффициент автономии имеет оптимальное значение (0,69);
- на последний день анализируемого периода (31.12.2022) значение коэффициента обеспеченности собственными оборотными средствами, равное 0,69, является вполне соответствующее нормальному;
- коэффициент текущей (общей) ликвидности полностью соответствует нормальному значению;
- коэффициент быстрой (промежуточной) ликвидности полностью соответствует нормальному значению;
- коэффициент абсолютной ликвидности полностью соответствует нормативному значению;
- рост рентабельности продаж (+0,9 процентных пункта от рентабельности 3,4% за аналогичный период года, предшествующего отчётному);
- идеальное соотношение активов по степени ликвидности и обязательств по сроку погашения;
- абсолютная финансовая устойчивость по величине излишка собственных оборотных средств;
- за 2022 год получена прибыль от продаж (603 тыс. руб.), причем наблюдалась положительная динамика по сравнению с аналогичным периодом прошлого года (+172 тыс. руб.);
- чистая прибыль за последний год составила 603 тыс. руб. (+172 тыс. руб. по сравнению с аналогичным периодом прошлого года);
- рост прибыли до процентов к уплате и налогообложения (ЕБИТ) на рубль выручки организации (+0,9 коп. к 3,4 коп. с рубля выручки за аналогичный период года, предшествующего отчётному).

Приведенные ниже 3 показателя финансового положения и результатов деятельности организации имеют положительные значения:

- чистые активы превышают уставный капитал, однако за весь анализируемый период произошло снижение их величины;
- хорошая рентабельность активов (16% за 2022 год);
- отстающее снижение собственного капитала относительно общего изменения активов организации.

Показателем, негативно характеризующим финансовое положение ОБЩЕСТВО С ОГРАНИЧЕННОЙ ОТВЕТСТВЕННОСТЬЮ "ВЛАД", является следующий – коэффициент покрытия инвестиций ниже нормы (доля собственного капитала и долгосрочных обязательств составляет только 69% от общего капитала организации).

Анализ свидетельствует об отличном финансовом состоянии организации, ее способности отвечать по своим обязательствам в краткосрочной, и, возможно, долгосрочной перспективе. При данных финансовых показателях ОБЩЕСТВО С ОГРАНИЧЕННОЙ ОТВЕТСТВЕННОСТЬЮ "ВЛАД" относится к категории надежных заемщиков и может рассчитывать на получение кредитов.