

Пояснительная записка к бухгалтерской отчетности

1. Сведения об организации

Наименование юридического лица:

ОБЩЕСТВО С ОГРАНИЧЕННОЙ ОТВЕТСТВЕННОСТЬЮ "МАЙ АЙПИ ТВ"

Идентификационный номер налогоплательщика (ИНН): 5024210670

Код причины постановки на учет (КПП): 502401001

Основным видом деятельности, который является преобладающим и имеет приоритетное значение для организации, является деятельность в области связи на базе проводных технологий (ОКВЭД 61.10).

2. Анализ финансового положения

2.1. Структура имущества и источники его формирования

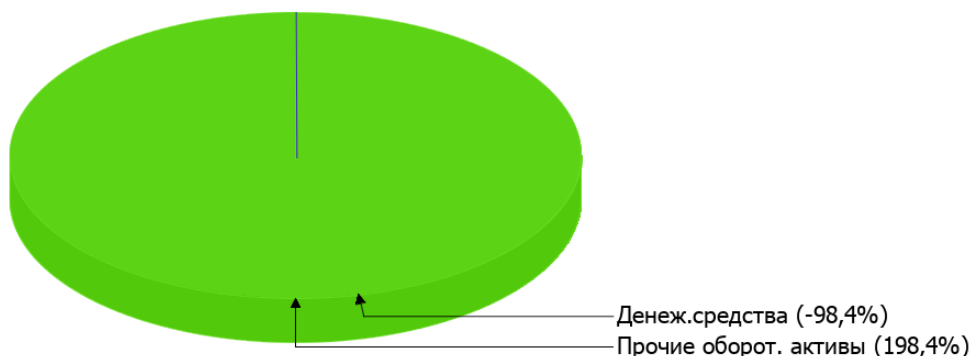
Показатель	Значение показателя				Изменение за анализируемый период	
	в тыс. руб.		в % к валюте баланса		тыс. руб. (гр.3- гр.2)	± % ((гр.3- гр.2) : гр.2)
	31.12.2021	31.12.2022	на начало анализируемого периода (31.12.2021)	на конец анализируемого периода (31.12.2022)		
Актив						
Внеоборотные активы	-	-	-	-	-	-
Оборотные	39	123	100	100	+84	+3,2 раза
Пассив						
Собственный капитал	-227	-713	-582,1	-579,7	-486	↓
Долгосрочные обязательства	72	553	184,6	449,6	+481	+7,7 раза
Краткосрочные обязательства	194	283	497,4	230,1	+89	+45,9
Валюта баланса	39	123	100	100	+84	+3,2 раза

* Без доходов будущих периодов, включенных в собственный капитал.

Структура активов организации на 31 декабря 2022 г. характеризуется отсутствием внеоборотных средств при 100% текущих активов. Активы организации за весь период существенно увеличились (в 3,2 раза). Хотя имел место значительный рост активов, собственный капитал уменьшился в 1,1 раза, что говорит об ухудшении имущественного положения организации.

Структура активов организации в разрезе основных групп представлена ниже на диаграмме:

Структура активов организации на 31 декабря 2022 г.



Рост активов организации связан с ростом показателя по строке "финансовые и другие оборотные активы" на 200 тыс. руб. (или 100% вклада в прирост активов).

Одновременно, в пассиве баланса прирост наблюдается по строкам:

- долгосрочные заемные средства – 481 тыс. руб. (84,4%)
- кредиторская задолженность – 89 тыс. руб. (15,6%)

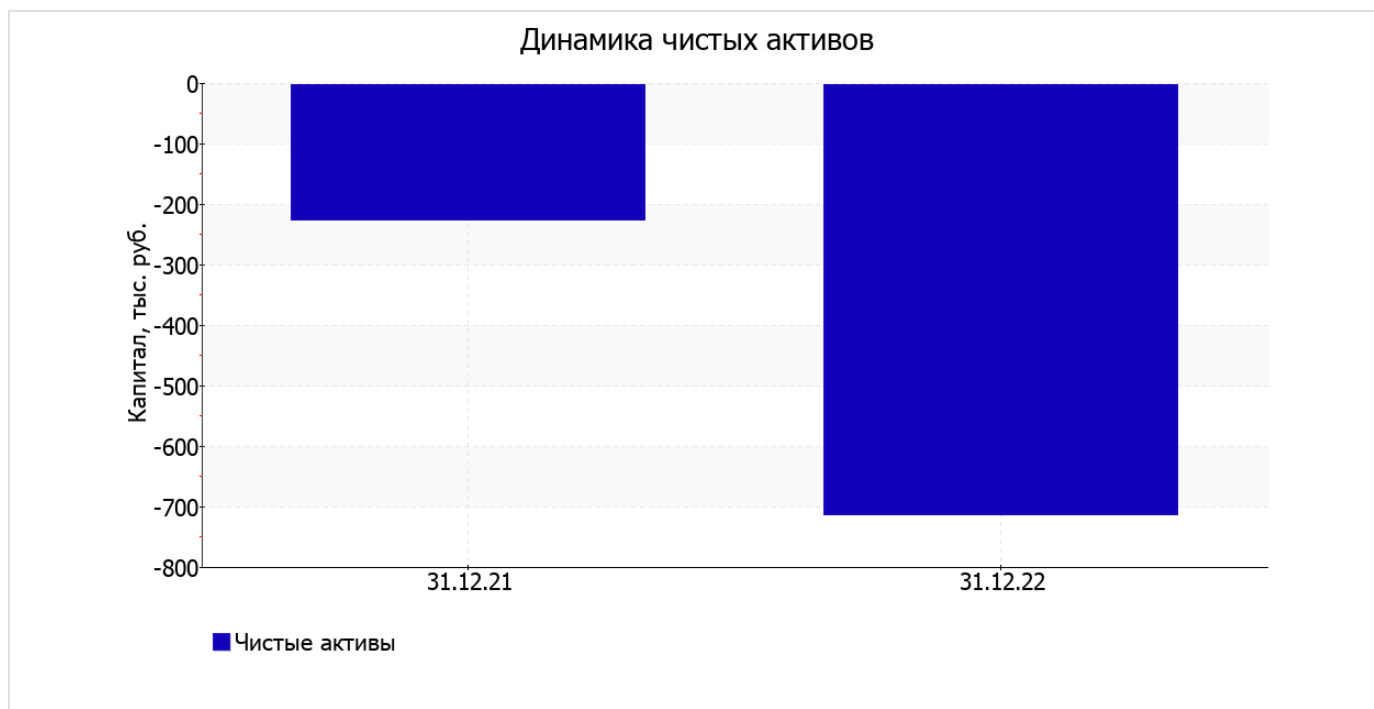
Среди отрицательно изменившихся статей баланса можно выделить "денежные средства и денежные эквиваленты" в активе и "капитал и резервы" в пассиве (-116 тыс. руб. и -486 тыс. руб. соответственно).

собственный капитал организации на 31 декабря 2022 г. составил -713 тыс. руб. собственный капитал организации за весь анализируемый период уменьшился на 486 тыс. руб.

2.2. Оценка стоимости чистых активов организации

Показатель	Значение показателя				Изменение	
	в тыс. руб.		в % к валюте баланса		тыс. руб. (гр.3-гр.2)	± % ((гр.3-гр.2) : гр.2)
	31.12.2021	31.12.2022	на начало анализируемого периода (31.12.2021)	на конец анализируемого периода (31.12.2022)		
1. Чистые активы	-227	-713	-582,1	-579,7	-486	↓

[На конец периода] чистые активы ОБЩЕСТВО С ОГРАНИЧЕННОЙ ОТВЕТСТВЕННОСТЬЮ "МАЙ АЙПИ ТВ" составляют отрицательную величину. Отрицательная величина чистых активов негативно характеризует финансовое положение и не удовлетворяет требованиям нормативных актов к величине чистых активов организации. В случае, если стоимость чистых активов общества останется меньше его уставного капитала по окончании финансового года, следующего за вторым финансовым годом или каждым последующим финансовым годом, по окончании которых стоимость чистых активов общества оказалась меньше его уставного капитала, общество не позднее чем через шесть месяцев после окончания соответствующего финансового года обязано уменьшить уставный капитал до размера, не превышающего стоимости его чистых активов, либо принять решение о ликвидации (п. 4 ст. 30 Федерального закона от 08.02.1998 г. N 14-ФЗ "Об обществах с ограниченной ответственностью"). К тому же следует отметить снижение чистых активов в течение анализируемого периода. Наблюдается одновременно и критическое положение на конец периода и ухудшение показателя в течение периода. Сохранение имевшей место тенденции способно привести организацию к банкротству. Наглядное изменение чистых активов представлено на следующем графике.



2.3. Анализ финансовой устойчивости организации

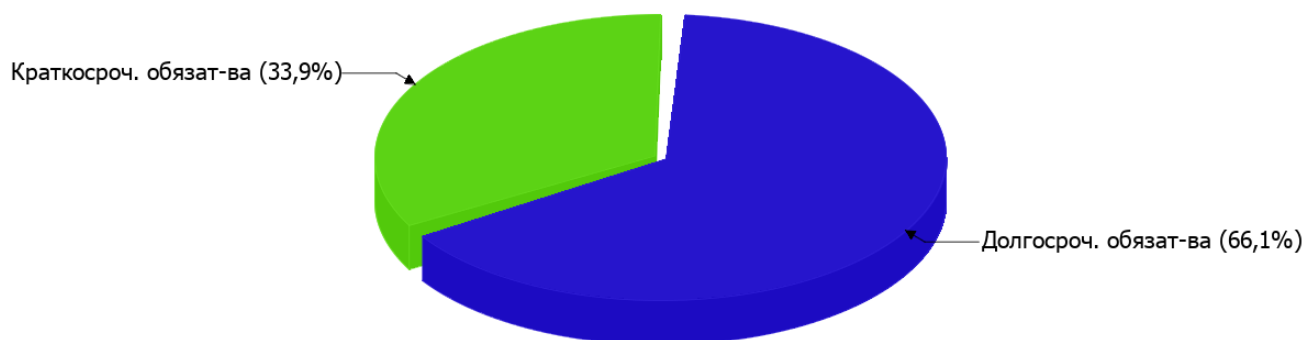
2.3.1. Основные показатели финансовой устойчивости организации

Показатель	Значение показателя		Изменение показателя (гр.3-гр.2)	Описание показателя и его нормативное значение
	31.12.2021	31.12.2022		
Коэффициент автономии	-5,82	-5,8	+0,02	Отношение собственного капитала к общей сумме капитала. нормальное значение для данной отрасли: 0,5 и более (оптимальное 0,6-0,7).
Коэффициент обеспеченности собственными оборотными средствами	-5,82	-5,8	+0,02	Отношение собственных оборотных средств к оборотным активам. нормальное значение: 0,1 и более.
Коэффициент покрытия инвестиций	-3,97	-1,3	+2,67	Отношение собственного капитала и долгосрочных обязательств к общей сумме капитала. нормальное значение: 0,75 и более.
Коэффициент обеспеченности запасов	–	–	–	Отношение собственных оборотных средств к стоимости запасов. нормальное значение: 0,5 и более.
Коэффициент краткосрочной задолженности	0,73	0,34	-0,39	Отношение краткосрочной задолженности к общей сумме задолженности.

Коэффициент автономии организации на 31.12.2022 составил **-5,8**. Полученное значение показывает, что организации не имеет собственного капитала и полностью зависит от кредиторов. в течение анализируемого периода коэффициент автономии вырос всего на **0,02**.

Ниже на диаграмме наглядно представлено соотношение собственного и заемного капитала организации: Необходимо отметить, что собственный капитал не нашел отражение на диаграмме ввиду его полного отсутствия.

Структура капитала организации на 31 декабря 2022 г.



за весь рассматриваемый период коэффициент обеспеченности собственными оборотными средствами практически не изменился, составив **-5,8**. на последний день анализируемого периода (31.12.2022) значение коэффициента является критическим.

в течение анализируемого периода отмечен очень сильный рост коэффициента покрытия инвестиций – на **2,67** (до **-1,3**). Значение коэффициента на 31 декабря 2022 г. значительно ниже нормативного значения.

По коэффициенту краткосрочной задолженности видно, что на последний день анализируемого периода (31.12.2022) доля краткосрочной задолженности составляет одну треть, а долгосрочной задолженности – две третьих. При этом за год доля краткосрочной задолженности уменьшилась на 39,1%.

2.4. Ликвидность

Показатель ликвидности	Значение показателя		Изменение показателя (гр.3 - гр.2)	Расчет, рекомендованное значение
	31.12.2021	31.12.2022		
Коэффициент текущей (общей) ликвидности	0,2	0,43	+0,23	Отношение текущих активов к краткосрочным обязательствам. нормальное значение: 2 и более.
Коэффициент абсолютной ликвидности	-0,03	-0,43	-0,4	Отношение денежных средств и их эквивалентов к краткосрочным обязательствам. нормальное значение: 0,2 и более.

[На конец периода] значение коэффициента текущей ликвидности (**0,43**) не соответствует норме. Несмотря на это следует отметить положительную динамику – за весь рассматриваемый период коэффициент текущей ликвидности вырос на **0,23**.

Ниже нормы, как и предыдущий коэффициент, оказался коэффициент абсолютной ликвидности (**-0,43** при норме 0,2). При этом нужно обратить внимание на имевшее место за последний год негативное изменение – коэффициент абсолютной ликвидности снизился на **-0,4**.

3. Анализ эффективности деятельности организации

3.1. Обзор результатов деятельности

Основные финансовые результаты деятельности ОБЩЕСТВО С ОГРАНИЧЕННОЙ ОТВЕТСТВЕННОСТЬЮ "МАЙ АЙПИ ТВ" в течение анализируемого периода приведены ниже в таблице.

Из "Отчета о финансовых результатах" следует, что за весь анализируемый период организация получила убыток от продаж в размере **193** тыс. руб.

Показатель	Значение показателя, тыс. руб.
	2022 г.
1. Выручка	–
2. Расходы по обычным видам деятельности	193
3. Прибыль (убыток) от продаж (1-2)	-193
4. Прочие доходы и расходы, кроме процентов к уплате	-34
5. ЕВИТ (прибыль до уплаты процентов и налогов) (3+4)	-227
6. Проценты к уплате	–
7. Налоги на прибыль (доходы)	–
8. Чистая прибыль (убыток) (5-6-7)	-227

3.2. Анализ рентабельности

Показатели рентабельности	Значения показателя (в %, или в копейках с рубля)
	2022 г.
1. Рентабельность продаж (величина прибыли от продаж в каждом рубле выручки). нормальное значение для данной отрасли: 7% и более.	–
2. Рентабельность продаж по ЕВИТ (величина прибыли от продаж до уплаты процентов и налогов в каждом рубле выручки).	–
3. Рентабельность продаж по чистой прибыли (величина чистой прибыли в каждом рубле выручки). нормальное значение для данной отрасли: 5% и более.	–

Далее в таблице представлены три основных показателя, характеризующие рентабельность использования вложенного в предпринимательскую деятельность капитала.

Показатель рентабельности	Значение показателя, %	Расчет показателя
	2022 г.	
Рентабельность собственного капитала (ROE)	–	Отношение чистой прибыли к средней величине собственного капитала. нормальное значение: не менее 18%.
Рентабельность активов (ROA)	-280,2	Отношение чистой прибыли к средней стоимости активов. нормальное значение для данной отрасли: не менее 8%.
Прибыль на задействованный капитал (ROCE)	–	Отношение прибыли до уплаты процентов и налогов (ЕВИТ) к собственному капиталу и долгосрочным обязательствам.

Поскольку у организации фактически отсутствовал собственный капитал (в среднем составил отрицательную величину: **-713** тыс. руб. на 31.12.2022 и **-227** тыс. руб. на 31 декабря 2021), значение показателя рентабельности собственного капитала за последний год отсутствует.

за период 01.01–31.12.2022 значение рентабельности активов, равное **-280,2%**, является явно не соответствующим принятому нормативу.

3.3. Расчет показателей деловой активности (оборачиваемости)

Далее в таблице рассчитаны показатели оборачиваемости ряда активов, характеризующие скорость возврата вложенных в предпринимательскую деятельность средств, а также показатель оборачиваемости кредиторской задолженности при расчетах с поставщиками и подрядчиками.

Показатель оборачиваемости	Значение в днях	Коэфф. 2022 г.
	2022 г.	
Оборачиваемость оборотных средств (отношение средней величины оборотных активов к среднедневной выручке*; нормальное значение для данной отрасли: 113 и менее дн.)	–	–
Оборачиваемость запасов (отношение средней стоимости запасов к среднедневной себестоимости проданных товаров; нормальное значение для данной отрасли: не более 9 дн.)	–	–
Оборачиваемость кредиторской задолженности (отношение средней величины кредиторской задолженности к среднедневной выручке)	–	–
Оборачиваемость активов (отношение средней стоимости активов к среднедневной выручке; нормальное значение для данной отрасли: 185 и менее дн.)	–	–
Оборачиваемость собственного капитала (отношение средней величины собственного капитала к среднедневной выручке)	–	–

* Приведен расчет показателя в днях. Значение коэффициента равно отношению 365 к значению показателя в днях.

4. Выводы по результатам анализа

Ниже обобщены ключевые финансовые показатели ОБЩЕСТВО С ОГРАНИЧЕННОЙ ОТВЕТСТВЕННОСТЬЮ "МАЙ АЙПИ ТВ" за весь рассматриваемый период

Приведенные ниже 9 показателей финансового положения и результатов деятельности организации имеют критические значения:

- полная зависимость организации от заемного капитала (отрицательная величина собственного капитала);
- чистые активы меньше уставного капитала, при этом за период имело место снижение величины чистых активов;
- на 31.12.2022 значение коэффициента обеспеченности собственными оборотными средствами, равное **-5,8**, не соответствует нормативному и находится в области критических значений;
- значительно ниже нормы коэффициент текущей (общей) ликвидности;
- коэффициент абсолютной ликвидности значительно ниже нормативного значения;
- коэффициент покрытия инвестиций значительно ниже нормы (доля собственного капитала и долгосрочных обязательств в общей сумме капитала организации составляет **-130%** (нормальное значение: 75% и более);
- крайне неустойчивое финансовое положение по величине собственных оборотных средств;
- за последний год получен убыток от продаж (**-193** тыс. руб.), причем наблюдалась отрицательная динамика по сравнению с аналогичным периодом прошлого года (**-193** тыс. руб.);
- убыток от финансово-хозяйственной деятельности за последний год составил **-227** тыс. руб.

Негативно финансовое положение организации характеризует следующий показатель – отрицательная динамика изменения собственного капитала организации ОБЩЕСТВО С ОГРАНИЧЕННОЙ ОТВЕТСТВЕННОСТЬЮ "МАЙ АЙПИ ТВ" при том что, активы организации существенно увеличились (в **3,2** раза).

Как следует из приведенных выше значений показателей, у организации наблюдается крайне сложная финансовая ситуация, что подразумевает принятие незамедлительных мер по ее оздоровлению.