

# Пояснительная записка к бухгалтерской отчетности

## 1. Сведения об организации

Наименование юридического лица:

КРЕСТЬЯНСКОЕ (ФЕРМЕРСКОЕ) ХОЗЯЙСТВО "ЗАРЯ"

Идентификационный номер налогоплательщика (ИНН): 7124000292

Код причины постановки на учет (КПП): 712401001

Основным видом деятельности, который является преобладающим и имеет приоритетное значение для организации, является выращивание зерновых культур (ОКВЭД 01.11.1).

## 2. Анализ финансового положения КРЕСТЬЯНСКОЕ (ФЕРМЕРСКОЕ) ХОЗЯЙСТВО "ЗАРЯ"

### 2.1. Структура имущества и источники его формирования

Показатель	Значение показателя				Изменение за анализируемый период	
	в тыс. руб.		в % к валюте баланса		тыс. руб. (гр.3- гр.2)	± % ((гр.3- гр.2) : гр.2)
	31.12.2021	31.12.2022	на начало анализируемого периода (31.12.2021)	на конец анализируемого периода (31.12.2022)		
<b>Актив</b>						
1. Внеоборотные активы	151 702	137 803	48,3	42,3	-13 899	-9,2
в том числе: основные средства	151 702	137 803	48,3	42,3	-13 899	-9,2
нематериальные активы	–	–	–	–	–	–
2. Оборотные, всего	162 647	188 237	51,7	57,7	+25 590	+15,7
в том числе: запасы	97 579	117 921	31	36,2	+20 342	+20,8
дебиторская задолженность	38 809	35 886	12,3	11	-2 923	-7,5
денежные средства и краткосрочные финансовые вложения	24 906	34 076	7,9	10,5	+9 170	+36,8
<b>Пассив</b>						
1. Собственный капитал	311 493	315 270	99,1	96,7	+3 777	+1,2
2. Долгосрочные обязательства, всего	–	–	–	–	–	–
в том числе: заемные средства	–	–	–	–	–	–
3. Краткосрочные обязательства*, всего	2 856	10 770	0,9	3,3	+7 914	+3,8 раза

Показатель	Значение показателя				Изменение за анализируемый период	
	в тыс. руб.		в % к валюте баланса		тыс. руб. (гр.3- гр.2)	± % ((гр.3- гр.2) : гр.2)
	31.12.2021	31.12.2022	на начало анализируемого периода (31.12.2021)	на конец анализируемого периода (31.12.2022)		
в том числе: заемные средства	-	-	-	-	-	-
Валюта баланса	314 349	326 040	100	100	+11 691	+3,7

\* Без доходов будущих периодов, возникших в связи с безвозмездным получением имущества и государственной помощи, включенных в собственный капитал.

Структура активов организации на 31 декабря 2022 г. характеризуется таким соотношением: 42,3% внеоборотных активов и 57,7% текущих. Активы организации за весь период несколько увеличились (на 3,7%). Отмечая рост активов, необходимо учесть, что собственный капитал увеличился в меньшей степени – на 1,2%. отстающее увеличение собственного капитала относительно общего изменения активов – фактор негативный.

Структура активов организации в разрезе основных групп представлена ниже на диаграмме:



Рост величины активов организации связан с ростом следующих позиций актива бухгалтерского баланса (в скобках указана доля изменения статьи в общей сумме всех положительно изменившихся статей):

- запасы – 20 342 тыс. руб. (68,9%)
- денежные средства и денежные эквиваленты – 9 170 тыс. руб. (31,1%)

Одновременно, в пассиве баланса прирост наблюдается по строкам:

- кредиторская задолженность – 7 914 тыс. руб. (67,7%)
- нераспределенная прибыль (непокрытый убыток) – 3 777 тыс. руб. (32,3%)

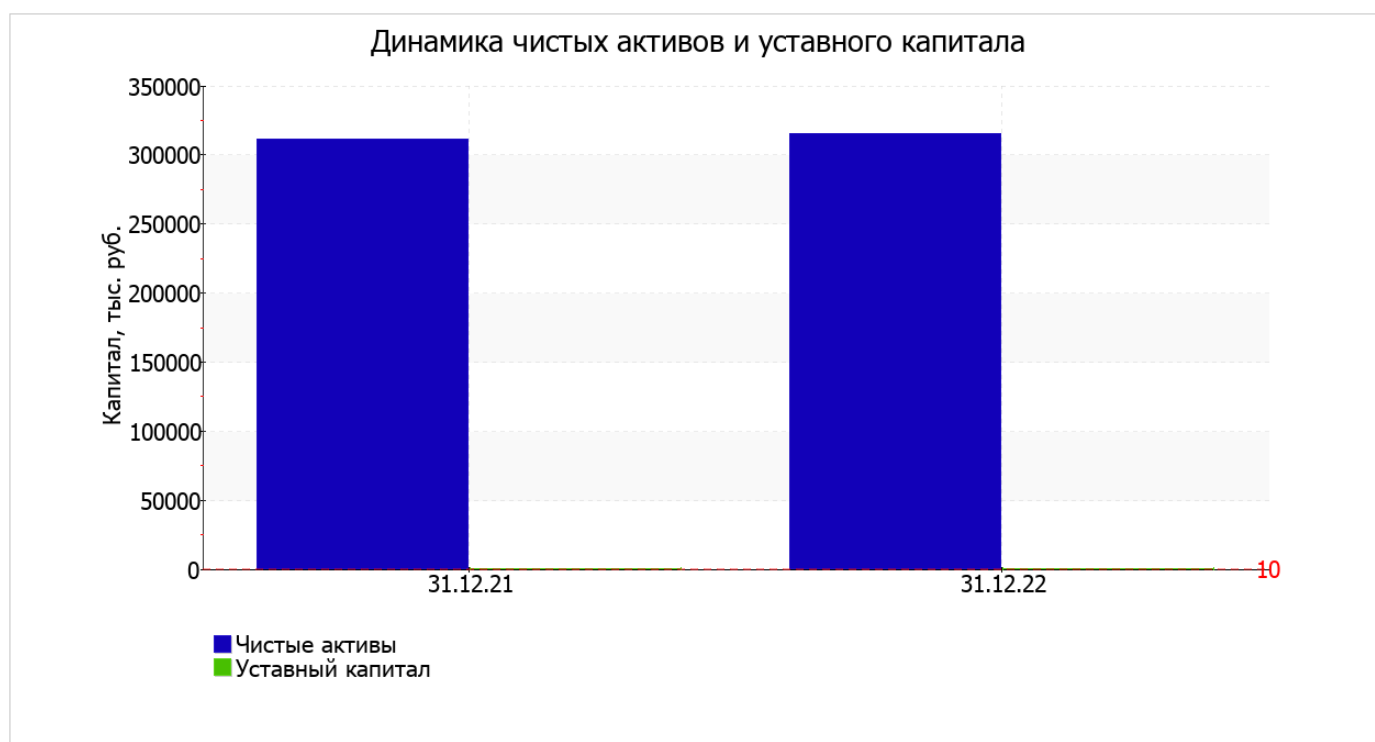
Среди отрицательно изменившихся статей баланса можно выделить "основные средства" в активе (-13 899 тыс. руб. ).

на последний день анализируемого периода собственный капитал организации составил 315 270,0 тыс. руб. за год собственный капитал организации вырос всего лишь на 3 777,0 тыс. руб., или на 1,2%.

## 2.2. Чистые активы организации

Показатель	Значение показателя				Изменение	
	в тыс. руб.		в % к валюте баланса		тыс. руб. (гр.3-гр.2)	± % ((гр.3-гр.2) : гр.2)
	31.12.2021	31.12.2022	на начало анализируемого периода (31.12.2021)	на конец анализируемого периода (31.12.2022)		
1. Чистые активы	311 493	315 270	99,1	96,7	+3 777	+1,2
2. Уставный капитал	10	10	<0,1	<0,1	–	–
3. Превышение чистых активов над уставным капиталом (стр.1-стр.2)	311 483	315 260	99,1	96,7	+3 777	+1,2

Чистые активы организации на 31.12.2022 намного (в 31 527,0 раз) превышают уставный капитал. Данное соотношение положительно характеризует финансовое положение, полностью удовлетворяя требованиям нормативных актов к величине чистых активов организации. К тому же следует отметить увеличение чистых активов на 1,2% за весь рассматриваемый период. Наглядное изменение чистых активов и уставного капитал представлено на следующем графике.



## 2.3. Анализ финансовой устойчивости организации

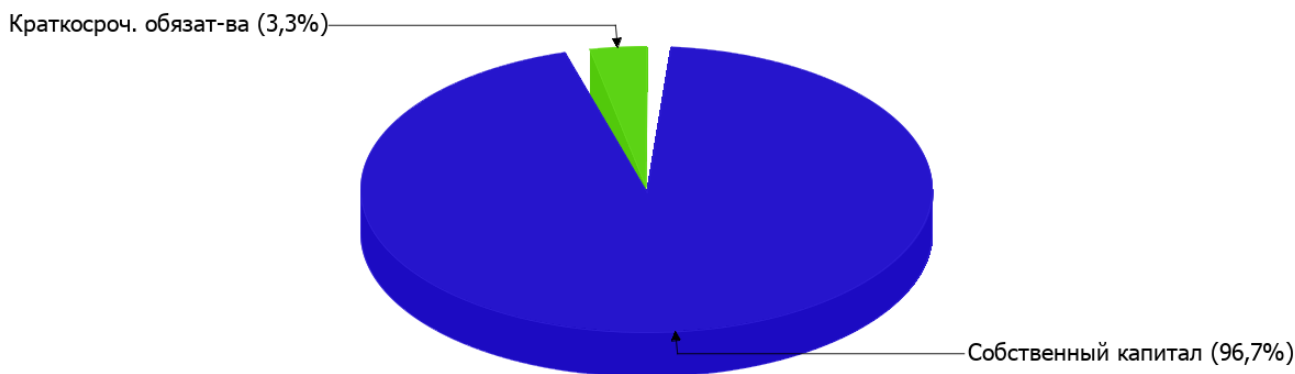
### 2.3.1. Основные показатели финансовой устойчивости организации

Показатель	Значение показателя		Изменение показателя (гр.3-гр.2)	Описание показателя и его нормативное значение
	31.12.2021	31.12.2022		
Коэффициент автономии	0,99	0,97	-0,02	Отношение собственного капитала к общей сумме капитала. нормальное значение для данной отрасли: 0,55 и более (оптимальное 0,65-0,8).
Коэффициент обеспеченности собственными оборотными средствами	0,98	0,94	-0,04	Отношение собственных оборотных средств к оборотным активам. нормальное значение: 0,1 и более.
Коэффициент покрытия инвестиций	0,99	0,97	-0,02	Отношение собственного капитала и долгосрочных обязательств к общей сумме капитала. нормальное значение для данной отрасли: 0,85 и более.
Коэффициент маневренности собственного капитала	0,51	0,56	+0,05	Отношение собственных оборотных средств к источникам собственных средств. нормальное значение для данной отрасли: не менее 0,05.
Коэффициент обеспеченности запасов	1,64	1,5	-0,14	Отношение собственных оборотных средств к стоимости запасов. нормальное значение: 0,5 и более.
Коэффициент краткосрочной задолженности	1	1	-	Отношение краткосрочной задолженности к общей сумме задолженности.

Коэффициент автономии организации на последний день анализируемого периода (31.12.2022) составил **0,97**. Полученное значение говорит о неоправданно высокой доли собственного капитала (**97%**) в общем капитале; общество слишком осторожно относится к привлечению заемных денежных средств. за весь рассматриваемый период наблюдалось некоторое снижение коэффициента автономии.

Наглядно структура капитала организации представлена ниже на диаграмме: Необходимо отметить, что долгосрочные обязательства на диаграмме не отражены, поскольку полностью отсутствуют.

Структура капитала организации на 31 декабря 2022 г.



за весь рассматриваемый период коэффициент обеспеченности собственными оборотными средствами несильно снизился (до **0,94**; **-0,04**). на последний день анализируемого периода (31.12.2022) значение коэффициента можно охарактеризовать как, без сомнения, хорошее.

за последний год коэффициент покрытия инвестиций несильно снизился (до **0,97**; **-0,02**). Значение коэффициента на 31.12.2022 вполне соответствует норме.

значение коэффициента обеспеченности материальных запасов на последний день анализируемого периода (31.12.2022) составило **1,5**. за весь анализируемый период имело место явное снижение коэффициента обеспеченности материальных запасов, составившее **0,14**. на последний день анализируемого периода значение коэффициента обеспеченности материальных запасов можно характеризовать как очень хорошее.

Коэффициент краткосрочной задолженности КРЕСТЬЯНСКОЕ (ФЕРМЕРСКОЕ) ХОЗЯЙСТВО "ЗАРЯ" показывает на отсутствие долгосрочной задолженности при 100% краткосрочной.

## 2.4. Ликвидность

Показатель ликвидности	Значение показателя		Изменение показателя (гр.3 - гр.2)	Расчет, рекомендованное значение
	31.12.2021	31.12.2022		
1. Коэффициент текущей (общей) ликвидности	56,95	17,48	-39,47	Отношение текущих активов к краткосрочным обязательствам. нормальное значение: не менее 2.
2. Коэффициент быстрой (промежуточной) ликвидности	22,31	6,5	-15,81	Отношение ликвидных активов к краткосрочным обязательствам. нормальное значение для данной отрасли: 0,8 и более.
3. Коэффициент абсолютной ликвидности	8,72	3,16	-5,56	Отношение высоколиквидных активов к краткосрочным обязательствам. нормальное значение для данной отрасли: не менее 0,15.

[На конец периода] при норме 2 коэффициент текущей (общей) ликвидности имеет значение **17,48**. Несмотря на это следует отметить, что за последний год коэффициент снизился на **-39,47**.

Для коэффициента быстрой ликвидности нормативным значением является 0,8. В данном случае его значение составило **6,5**. Это означает, что у КРЕСТЬЯНСКОЕ (ФЕРМЕРСКОЕ) ХОЗЯЙСТВО "ЗАРЯ" достаточно активов, которые можно в сжатые сроки перевести в денежные средства и погасить краткосрочную кредиторскую задолженность.

Коэффициент абсолютной ликвидности имеет значение, соответствующее норме (**3,16**). В тоже время за весь анализируемый период коэффициент снизился на **-5,56**.

## 3. Анализ эффективности деятельности организации

### 3.1. Обзор результатов деятельности

Основные финансовые результаты деятельности КРЕСТЬЯНСКОЕ (ФЕРМЕРСКОЕ) ХОЗЯЙСТВО "ЗАРЯ" в течение анализируемого периода приведены ниже в таблице.

Как видно из "Отчета о финансовых результатах", за весь рассматриваемый период организация получила прибыль от продаж в размере **9 464** тыс. руб., что равняется 5,3% от выручки. По сравнению с аналогичным периодом прошлого года прибыль от продаж снизилась на **38 206** тыс. руб., или на **80,1%**.

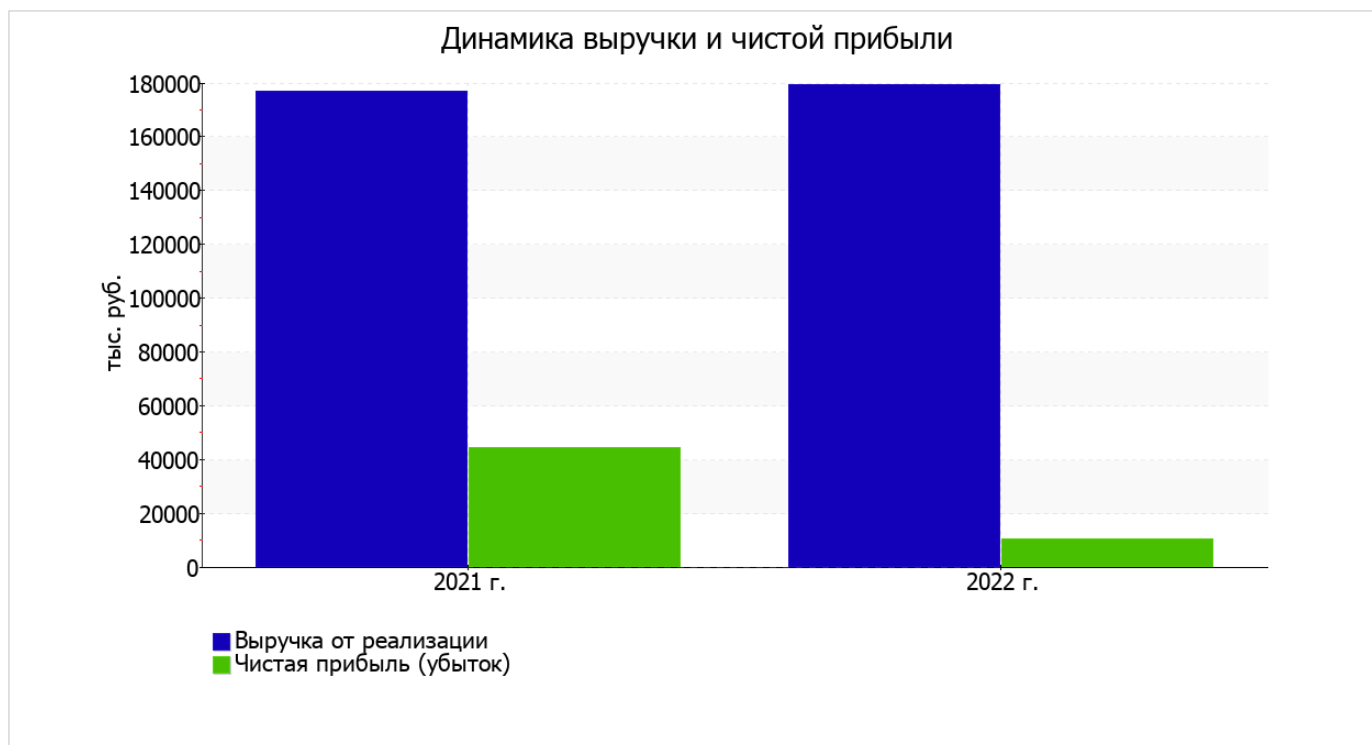
По сравнению с прошлым периодом в текущем выросла как выручка от продаж, так и расходы по обычным видам деятельности (на **2 667** и **40 873** тыс. руб. соответственно). Причем в процентном отношении изменение расходов (**+31,6%**) опережает изменение выручки (**+1,5%**)

Обратив внимание на строку 2220 формы №2 можно отметить, что организация как и в прошлом году учитывала общехозяйственные (управленческие) расходы в качестве условно-постоянных, относя их по итогам отчетного периода на счет реализации.

прибыль от прочих операций в течение анализируемого периода составила 1 166 тыс. руб., что на 4 467 тыс. руб. больше, чем saldo прочих доходов-расходов за аналогичный период прошлого года. При этом величина прибыли от прочих операций составляет 12,3% от абсолютной величины прибыли от продаж за анализируемый период.

Показатель	Значение показателя, тыс. руб.		Изменение показателя		Средне-годовая величина, тыс. руб.
	2021 г.	2022 г.	тыс. руб. (гр.3 - гр.2)	± % ((3-2) : 2)	
1. Выручка	176 921	179 588	+2 667	+1,5	178 255
2. Расходы по обычным видам деятельности	129 251	170 124	+40 873	+31,6	149 688
3. Прибыль (убыток) от продаж (1-2)	47 670	9 464	-38 206	-80,1	28 567
4. Прочие доходы и расходы, кроме процентов к уплате	-3 301	1 166	+4 467	↑	-1 068
5. ЕВІТ (прибыль до уплаты процентов и налогов) (3+4)	44 369	10 630	-33 739	-76	27 500
6. Проценты к уплате	-	-	-	-	-
7. Налог на прибыль, изменение налоговых активов и прочее	-	-	-	-	-
8. Чистая прибыль (убыток) (5-6+7)	44 369	10 630	-33 739	-76	27 500
Справочно: Совокупный финансовый результат периода	44 369	10 630	-33 739	-76	27 500
Изменение за период нераспределенной прибыли (непокрытого убытка) по данным бухгалтерского баланса (измен. стр. 1370)	x	3 777	x	x	x

Изменение выручки наглядно представлено ниже на графике.



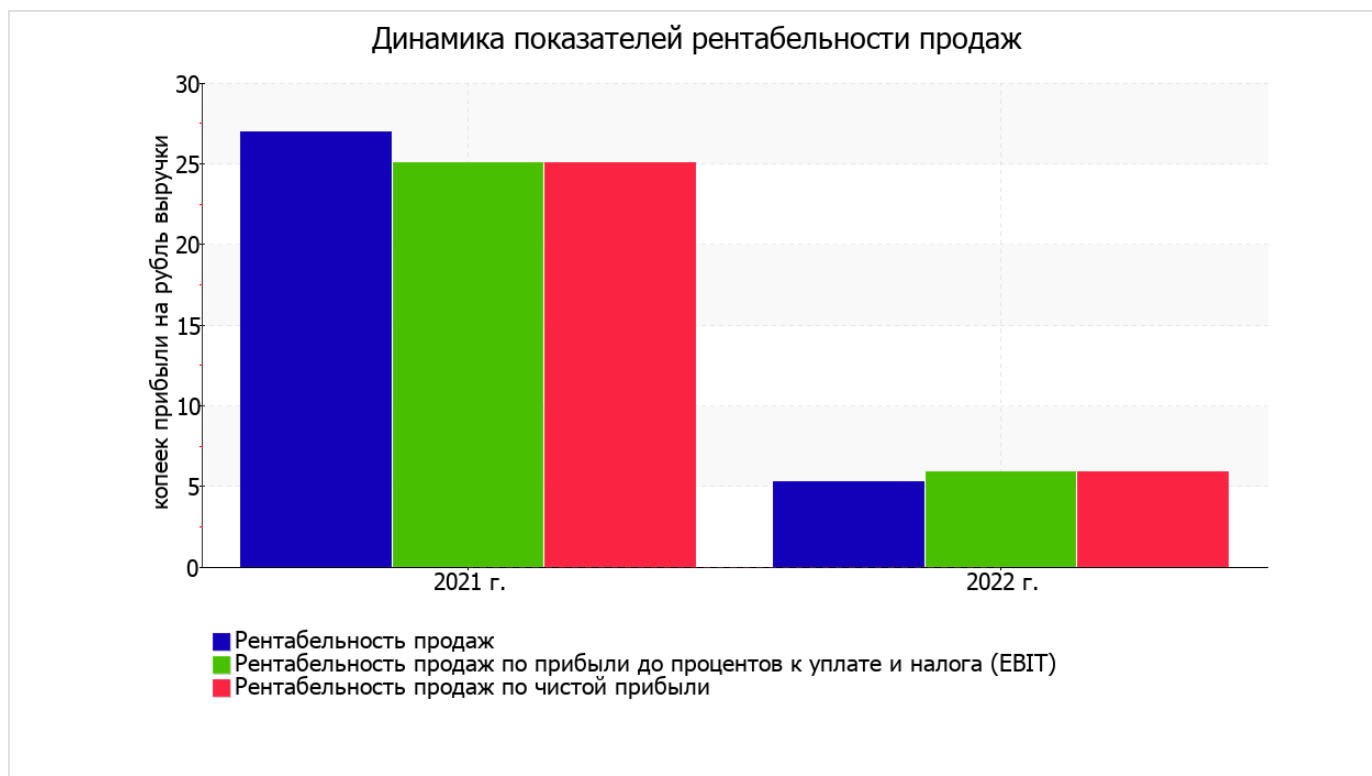
### 3.2. Анализ рентабельности

Показатели рентабельности	Значения показателя (в %, или в копейках с рубля)		Изменение показателя	
	2021 г.	2022 г.	коп., (гр.3 - гр.2)	± % ((3-2) : 2)
1. Рентабельность продаж (величина прибыли от продаж в каждом рубле выручки). нормальное значение для данной отрасли: 9% и более.	26,9	5,3	-21,6	-80,4
2. Рентабельность продаж по ЕВИТ (величина прибыли от продаж до уплаты процентов и налогов в каждом рубле выручки).	25,1	5,9	-19,2	-76,4
3. Рентабельность продаж по чистой прибыли (величина чистой прибыли в каждом рубле выручки). нормальное значение для данной отрасли: 6% и более.	25,1	5,9	-19,2	-76,4

Представленные в таблице показатели рентабельности за 2022 год имеют положительные значения как следствие прибыльной деятельности КРЕСТЬЯНСКОЕ (ФЕРМЕРСКОЕ) ХОЗЯЙСТВО "ЗАРЯ".

Рентабельность продаж за последний год составила 5,3%. Тем не менее, имеет место падение рентабельности продаж по сравнению с данным показателем за аналогичный период года, предшествующего отчётному, (-21,6%).

Показатель рентабельности, рассчитанный как отношение прибыли до процентов к уплате и налогообложения (ЕВИТ) к выручке организации, за 2022 год составил 5,9%. Это значит, что в каждом рубле выручки КРЕСТЬЯНСКОЕ (ФЕРМЕРСКОЕ) ХОЗЯЙСТВО "ЗАРЯ" содержалось 5,9 коп. прибыли до налогообложения и процентов к уплате.



В следующей таблице представлена рентабельность использования вложенного в предпринимательскую деятельность капитала.

Показатель рентабельности	Значение показателя, %	Расчет показателя
	2022 г.	
Рентабельность собственного капитала (ROE)	3,4	Отношение чистой прибыли к средней величине собственного капитала. нормальное значение для данной отрасли: 13% и более.
Рентабельность активов (ROA)	3,3	Отношение чистой прибыли к средней стоимости активов. нормальное значение для данной отрасли: 6% и более.
Прибыль на задействованный капитал (ROCE)	3,4	Отношение прибыли до уплаты процентов и налогов (ЕВИТ) к собственному капиталу и долгосрочным обязательствам.

[За последний период] каждый рубль собственного капитала КРЕСТЬЯНСКОЕ (ФЕРМЕРСКОЕ) ХОЗЯЙСТВО "ЗАРЯ" обеспечил чистую прибыль в размере 0,034 руб.

за 2022 год значение рентабельности активов (3,3%) соответствует норме.

### 3.3. Деловая активность (оборачиваемость активов и обязательств)

В следующей таблице рассчитаны показатели оборачиваемости ряда активов, характеризующие скорость возврата вложенных в предпринимательскую деятельность денежных средств, а также показатель оборачиваемости кредиторской задолженности при расчетах с поставщиками и подрядчиками.

Показатель оборачиваемости	Значение в днях	Коэфф. 2022 г.
	2022 г.	
Оборачиваемость оборотных средств (отношение средней величины оборотных активов к среднедневной выручке*; нормальное значение для данной отрасли: 305 и менее дн.)	357	1
Оборачиваемость запасов (отношение средней стоимости запасов к среднедневной себестоимости проданных товаров; нормальное значение для данной отрасли: 236 и менее дн.)	231	1,6
Оборачиваемость дебиторской задолженности (отношение средней величины дебиторской задолженности к среднедневной выручке; нормальное значение для данной отрасли: не более 33 дн.)	76	4,8
Оборачиваемость кредиторской задолженности (отношение средней величины кредиторской задолженности к среднедневной выручке)	14	26,4
Оборачиваемость активов (отношение средней стоимости активов к среднедневной выручке; нормальное значение для данной отрасли: 634 и менее дн.)	651	0,6
Оборачиваемость собственного капитала (отношение средней величины собственного капитала к среднедневной выручке)	637	0,6

\* Приведен расчет показателя в днях. Значение коэффициента равно отношению 365 к значению показателя в днях.

Оборачиваемость активов за весь рассматриваемый период показывает, что общество получает выручку, равную сумме всех имеющихся активов за 651 календарный день. При этом требуется 231 день, чтобы расходы организации по обычным видам деятельности составили величину среднегодового остатка материально-производственных запасов.

## 4. Выводы по результатам анализа

По результатам проведенного анализа выделены и сгруппированы по качественному признаку основные показатели финансового положения и результатов деятельности КРЕСТЬЯНСКОЕ (ФЕРМЕРСКОЕ) ХОЗЯЙСТВО "ЗАРЯ" за год.

Показатели финансового положения организации, имеющие исключительно хорошие значения:

- чистые активы превышают уставный капитал, при этом за весь рассматриваемый период наблюдалось увеличение чистых активов;
- значение коэффициента обеспеченности собственными оборотными средствами на 31.12.2022 (0,94) можно характеризовать как вполне соответствующее нормальному;
- полностью соответствует нормальному значению коэффициент текущей (общей) ликвидности;
- коэффициент быстрой (промежуточной) ликвидности полностью соответствует нормативному значению;
- коэффициент абсолютной ликвидности полностью соответствует нормативному значению;
- идеальное соотношение активов по степени ликвидности и обязательств по сроку погашения;
- коэффициент покрытия инвестиций имеет хорошее значение (доля собственного капитала и долгосрочных обязательств составляет 97% от общего капитала организации);
- абсолютная финансовая устойчивость по величине излишка собственных оборотных средств.

Следующие 4 показателя финансового положения и результатов деятельности организации имеют отрицательные значения:

- низкая рентабельность активов (3,3% за 2022 год);
- значительная отрицательная динамика прибыльности продаж (-21,6 процентных пункта от рентабельности за аналогичный период прошлого года (01.01–31.12.2021) равной 26,9%);
- отстающее увеличение собственного капитала относительно общего изменения активов организации;
- значительное падение прибыли до процентов к уплате и налогообложения (ЕБИТ) на рубль выручки КРЕСТЬЯНСКОЕ (ФЕРМЕРСКОЕ) ХОЗЯЙСТВО "ЗАРЯ" (-19,2 коп. от данного показателя рентабельности за аналогичный период года, предшествующего отчетному).

Среди положительных показателей финансового положения и результатов деятельности организации можно выделить такие:

- коэффициент автономии неоправданно высок (0,97);
- чистая прибыль за период 01.01–31.12.2022 составила 10 630 тыс. руб.

Среди всех полученных в ходе анализа показателей имеется один, имеющий значение на границе нормативного – за период 01.01–31.12.2022 получена прибыль от продаж (9 464 тыс. руб.), однако наблюдалась ее отрицательная динамика по сравнению с аналогичным периодом прошлого года (-38 206 тыс. руб.).

Анализ основных показателей свидетельствует о положительном финансовом состоянии КРЕСТЬЯНСКОЕ (ФЕРМЕРСКОЕ) ХОЗЯЙСТВО "ЗАРЯ", возможности отвечать по своим обязательствам. Финансовое состояние организации позволяют использовать не только внутренние ресурсы, но и привлекать заемные средства.